

Fideicomiso Maestro para el Financiamiento del Sector Agropecuario en Sonora "AGROSON"
Estado Analítico del Ejercicio Presupuesto de Egresos
Clasificación Económica (por Tipo de Gasto)
DEL 01 DE ENERO AL 31 DE DICIEMBRE DE 2025

CUENTA PÚBLICA 2025

Concepto	Egresos Aprobado Anual (1)	Ampliaciones/ (Reducciones) (2)	Egresos Modificado Anual (3=1+2)	Egresos Devengado Acumulado (4)	Egresos Pagado Acumulado (5)	Subejercicio (6 = 3 - 4)
Gasto Corriente	10,270,000		10,270,000	5,332,692	5,332,692	4,937,308
Gasto de Capital			0			0
Amortización del la Deuda y Disminución de Pasivos						
Pensiones y Jubilaciones			0			0
Participaciones			0			0
Total del Gasto	10,270,000	0	10,270,000	5,332,692	5,332,692	4,937,308

Elaboró: J. Manuel Maldonado Maciel
Puesto: Enlace Admvo. y Contable

Autorizó: Lic. Dora Evelyn Triguerras Durón
Puesto: Secretaria Ejecutiva

Fideicomiso Maestro para el Financiamiento del Sector Agropecuario en Sonora "AGROSON"
Estado Analítico del Ejercicio Presupuesto de Egresos
Clasificación Administrativa (Por Unidad Administrativa)
DEL 01 DE ENERO AL 31 DE DICIEMBRE DE 2025

CUENTA PÚBLICA 2025

Clasificación Administrativa (Por Unidad Administrativa)	Egresos Aprobado Anual (1)	Ampliaciones/ (Reducciones) (2)	Egresos Modificado Anual (3=1+2)	Egresos Devengado Acumulado (4)	Egresos Pagado Acumulado (5)	Subejercicio (6 = 3 - 4)
Secretaría Ejecutiva	10,270,000		10,270,000	5,332,692	5,332,692	4,937,308
Total del Gasto	10,270,000	0	10,270,000	5,332,692	5,332,692	4,937,308

Elaboró: J. Manuel Maldonado Maciel
 Puesto: Enlace Admvo. y Contable

Autorizó: Lic. Dora Evelyn Trigueros Durón
 Puesto: Secretaria Ejecutiva

Fideicomiso Maestro para el Financiamiento del Sector Agropecuario en Sonora "AGROSON"

Estado Analítico del Ejercicio del Presupuesto de Egresos Detallado - LDF

Clasificación Administrativa

DEL 01 DE ENERO AL 31 DE DICIEMBRE 2025

(PESOS)

CUENTA PÚBLICA 2025

Concepto (c)	Egresos					Subejercicio (e)
	Aprobado (d)	Ampliaciones/ (Reducciones)	Modificado	Devengado	Pagado	
I. Gasto No Etiquetado						
(I=A+B+C+D+E+F+G+H)	10,270,000.00	-	10,270,000.00	5,332,692.47	5,332,692.47	4,937,307.53
A. Secretaria Ejecutiva	10,270,000.00	-	10,270,000.00	5,332,692.47	5,332,692.47	4,937,307.53
B. Dependencia o Unidad Administrativa 2						
C. Dependencia o Unidad Administrativa 3						
D. Dependencia o Unidad Administrativa 4						
E. Dependencia o Unidad Administrativa 5						
F. Dependencia o Unidad Administrativa 6						
G. Dependencia o Unidad Administrativa 7						
H. Dependencia o Unidad Administrativa xx						
II. Gasto Etiquetado						
(II=A+B+C+D+E+F+G+H)						
A. Dependencia o Unidad Administrativa 1						
B. Dependencia o Unidad Administrativa 2						
C. Dependencia o Unidad Administrativa 3						
D. Dependencia o Unidad Administrativa 4						
E. Dependencia o Unidad Administrativa 5						
F. Dependencia o Unidad Administrativa 6						
G. Dependencia o Unidad Administrativa 7						
H. Dependencia o Unidad Administrativa xx						
III. Total de Egresos (III = I + II)	10,270,000.00	-	10,270,000.00	5,332,692.47	5,332,692.47	4,937,307.53

Elaboró: J. Manuel Maldonado Maciel
Puesto: Enlace Admvo. y Contable

Autorizó: Lic. Dora Evelyn Triguerras Durón
Puesto: Secretaria Ejecutiva

Fideicomiso Maestro para el Financiamiento del Sector Agropecuario en Sonora "AGROSON"
Estado Analítico del Ejercicio Presupuesto de Egresos
Clasificación Funcional (Finalidad y Función)
DEL 01 DE ENERO AL 31 DE DICIEMBRE DE 2025

CUENTA PÚBLICA 2025

Concepto	Egresos Aprobado Anual (1)	Ampliaciones/ (Reducciones) (2)	Egresos Modificado Anual (3=1+2)	Egresos Devengado Acumulado (4)	Egresos Pagado Acumulado (5)	Subejercicio (6 = 3 - 4)
Gobierno	0	0	0	0	0	0
Legislación			0			0
Justicia			0			0
Coordinación de la Política de Gobierno			0			0
Relaciones Exteriores			0			0
Asuntos Financieros y Hacendarios			0			0
Seguridad Nacional			0			0
Asuntos de Orden Público y Seguridad Interior			0			0
Otros Servicios Generales			0			0
Desarrollo Social	0	0	0	0	0	0
Protección Ambiental			0			0
Viviendas y Servicios a la Comunidad			0			0
Salud			0			0
Recreación, Cultura y Otras Manifestaciones Sociales			0			0
Educación			0			0
Protección Social			0			0
Otros Asuntos Sociales			0			0
Desarrollo Económico	10,270,000	0	10,270,000	5,332,692	5,332,692	4,937,308
Asuntos Económicos, Comerciales y Laborales en General			0			0
Agropecuaria, Silvicultura, Pesca y Caza	10,270,000		10,270,000	5,332,692	5,332,692	4,937,308
Combustibles y Energía			0			0
Minería, Manufacturas y Construcción			0			0
Transporte			0			0
Comunicaciones			0			0
Turismo			0			0
Ciencia, Tecnología e Innovación			0			0
Otras Industrias y Otros Asuntos Económicos			0			0
Otras No Clasificadas en funciones anteriores	0	0	0	0	0	0
Transacciones de la Deuda Pública / Costo financiero de la Deuda	0		0		0	0
Transferencias, Participaciones y Aportaciones entre Diferentes Niveles y Órdenes de gobierno			0			0
Saneamiento del Sistema Financiero			0			0
Adeudos de ejercicios Fiscales Anteriores			0			0
Total del Gasto	10,270,000	0	10,270,000	5,332,692	5,332,692	4,937,308

Elaboró: J. Manuel Maldonado Maciel
Puesto: Enlace Admvo. y Contable

Autorizó: Lic. Dora Evelyn Triguerras Durón
Puesto: Secretaria Ejecutiva

Fideicomiso Maestro para el Financiamiento del Sector Agropecuario en Sonora "AGROSON"

Estado Analítico del Ejercicio del Presupuesto de Egresos Detallado - LDF

Clasificación Funcional (Finalidad y Función)
DEL 01 DE ENERO AL 31 DE DICIEMBRE DE 2025
(PESOS)

CUENTA PÚBLICA 2025

Concepto (c)	Egresos					Subejercicio (e)
	Aprobado (d)	Ampliaciones/ (Reducciones)	Modificado	Devengado	Pagado	
Gasto No Etiquetado (I=A+B+C+D)	10,270,000.00	-	10,270,000.00	5,332,692.47	5,332,692.47	4,937,307.53
Gobierno (A=a1+a2+a3+a4+a5+a6+a7+a8)	-	-	-	-	-	-
a1) Legislación			-			-
a2) Justicia			-			-
a3) Coordinación de la Política de Gobierno			-			-
a4) Relaciones Exteriores			-			-
a5) Asuntos Financieros y Hacendarios			-			-
a6) Seguridad Nacional			-			-
a7) Asuntos de Orden Público y de Seguridad Interior			-			-
a8) Otros Servicios Generales			-			-
Desarrollo Social (B=b1+b2+b3+b4+b5+b6+b7)	-	-	-	-	-	-
b1) Protección Ambiental			-			-
b2) Vivienda y Servicios a la Comunidad			-			-
b3) Salud			-			-
b4) Recreación, Cultura y Otras Manifestaciones Sociales			-			-
b5) Educación			-			-
b6) Protección Social			-			-
b7) Otros Asuntos Sociales			-			-
Desarrollo Económico (C=c1+c2+c3+c4+c5+c6+c7+c8+c9)	10,270,000.00	-	10,270,000.00	5,332,692.47	5,332,692.47	4,937,307.53
c1) Asuntos Económicos, Comerciales y Laborales en General			-			-
c2) Agropecuaria, Silvicultura, Pesca y Caza	10,270,000.00	-	10,270,000.00	5,332,692.47	5,332,692.47	4,937,307.53
c3) Combustibles y Energía			-			-
c4) Minería, Manufacturas y Construcción			-			-

Concepto (c)	Egresos					Subejercicio (e)
	Aprobado (d)	Ampliaciones/ (Reducciones)	Modificado	Devengado	Pagado	
c5) Transporte			-			-
c6) Comunicaciones			-			-
c7) Turismo			-			-
c8) Ciencia, Tecnología e Innovación			-			-
c9) Otras Industrias y Otros Asuntos Económicos			-			-
Otras No Clasificadas en Funciones Anteriores (D=d1+d2+c3+d4)	-	-	-	-	-	-
d1) Transacciones de la Deuda Pública / Costo Financiero de la Deuda			-			-
d2) Transferencias, Participaciones y Aportaciones Entre Diferentes Niveles y Ordenes de Gobierno			-			-
d3) Saneamiento del Sistema Financiero			-			-
d4) Adeudos de Ejercicios Fiscales Anteriores			-			-
Gasto Etiquetado (II=A+B+C+D)	-	-	-	-	-	-
Gobierno (A=a1+a2+a3+a4+a5+a6+a7+a8)	-	-	-	-	-	-
a1) Legislación			-			-
a2) Justicia			-			-
a3) Coordinación de la Política de Gobierno			-			-
a4) Relaciones Exteriores			-			-
a5) Asuntos Financieros y Hacendarios			-			-
a6) Seguridad Nacional			-			-
a7) Asuntos de Orden Público y de Seguridad Interior			-			-
a8) Otros Servicios Generales			-			-
Desarrollo Social (B=b1+b2+b3+b4+b5+b6+b7)	-	-	-	-	-	-
b1) Protección Ambiental			-			-
b2) Vivienda y Servicios a la Comunidad			-			-
b3) Salud			-			-
b4) Recreación, Cultura y Otras Manifestaciones Sociales			-			-
b5) Educación			-			-
b6) Protección Social			-			-
b7) Otros Asuntos Sociales			-			-
Desarrollo Económico (C=c1+c2+c3+c4+c5+c6+c7+c8+c9)	-	-	-	-	-	-
c1) Asuntos Económicos, Comerciales y Laborales en General			-			-
c2) Agropecuaria, Silvicultura, Pesca y Caza			-			-
c3) Combustibles y Energía			-			-

Concepto (c)	Egresos					Subejercicio (e)
	Aprobado (d)	Ampliaciones/ (Reducciones)	Modificado	Devengado	Pagado	
c4) Minería, Manufacturas y Construcción			-			-
c5) Transporte			-			-
c6) Comunicaciones			-			-
c7) Turismo			-			-
c8) Ciencia, Tecnología e Innovación			-			-
c9) Otras Industrias y Otros Asuntos Económicos			-			-
Otras No Clasificadas en Funciones Anteriores (D=d1+d2+d3+d4)	-	-	-	-	-	-
d1) Transacciones de la Deuda Pública / Costo Financiero de la Deuda	-	-	-	-	-	-
d2) Transferencias, Participaciones y Aportaciones Entre Diferentes Niveles y Ordenes de Gobierno	-	-	-	-	-	-
d3) Saneamiento del Sistema Financiero	-	-	-	-	-	-
d4) Adeudos de Ejercicios Fiscales Anteriores	-	-	-	-	-	-
Total de Egresos (III = I + II)	10,270,000.00	-	10,270,000.00	5,332,692.47	5,332,692.47	4,937,307.53

Elaboró: J. Manuel Maldonado Maciel
Puesto: Enlace Admvo. y Contable

Autorizó: Lic. Dora Evelyn Triguera Durón
Puesto: Secretaria Ejecutiva

Nombre de la Entidad: Fideicomiso Maestro para el Financiamiento del Sector Agropecuario en Sonora
Estado Analítico del Ejercicio Presupuesto de Egresos
Por Partida del Gasto

DEL 01 DE ENERO AL 31 DE DICIEMBRE DE 2025

(PESOS)

CUENTA PÚBLICA 2025

Ejercicio del Presupuesto por Partida / Descripción		Egresos Aprobado Anual (1)	Ampliaciones/ (Reducciones) (2)	Egresos Modificado Anual (3=1+2)	Egresos Devengado Acumulado (4)	Egresos Pagado Acumulado (5)	Subejercicio (6 = 3 - 4)	% Avance Anual (7 = 4/3)
1000	Servicios personales	-	-	-	-	-	-	0.00%
2000	Materiales y suministros	212,324.00	0.00	212,324.00	81,623.19	81,623.19	130,700.81	38.44%
2100	Materiales de administración, emisión de documentos y artículos oficiales	46,000.00	301.51	45,698.49	36,394.56	36,394.56	9,303.93	79.64%
211	Materiales, útiles y equipos menores de oficina	18,000.00	-	18,000.00	17,928.19	17,928.19	71.81	99.60%
21101	Materiales, útiles y equipos menores de oficina	18,000.00	-	18,000.00	17,928.19	17,928.19	71.81	99.60%
214	Materiales, útiles y equipos menores de tecnologías de la información	25,000.00	-	25,000.00	15,944.29	15,944.29	9,055.71	63.78%
21401	Materiales y útiles para el procesamiento de equipos y bienes informáticos	25,000.00	-	25,000.00	15,944.29	15,944.29	9,055.71	63.78%
215	Material Impreso e Información Digital	-	-	-	-	-	-	#DIV/0!
21502	Formatos Impresos	-	-	-	-	-	-	#DIV/0!
216	Material de limpieza	3,000.00	301.51	2,698.49	2,522.08	2,522.08	176.41	93.46%
21601	Material de limpieza	3,000.00	301.51	2,698.49	2,522.08	2,522.08	176.41	93.46%
218	Materiales para el registro e identificación de bienes y servicios	-	-	-	-	-	-	#DIV/0!
21801	Placas, engomados, calcomanías y hologramas	-	-	-	-	-	-	#DIV/0!
2200	Alimentos y utensilios	19,824.00	538.09	20,362.09	12,510.44	12,510.44	7,851.65	61.44%
221	Productos alimenticios para personas	16,824.00	538.09	19,362.09	10,972.35	10,972.35	8,389.74	56.67%
22101	Productos alimenticios para el personal en las instalaciones	16,824.00	-	16,824.00	10,972.35	10,972.35	7,851.65	58.29%
223	Utensilios para el servicio de alimentación	1,000.00	-	1,000.00	1,538.09	1,538.09	538.09	153.81%
22301	Utensilios para el servicio de alimentación	1,000.00	538.09	1,538.09	1,538.09	1,538.09	-	100.00%
2600	Combustibles, lubricantes y aditivos	116,500.00	236.58	116,263.42	27,498.19	27,498.19	88,765.23	23.65%
261	Combustibles, lubricantes y aditivos	116,500.00	-	116,500.00	27,498.19	27,498.19	89,001.81	23.60%
26101	Combustibles	114,000.00	236.58	113,763.42	27,498.19	27,498.19	86,265.23	24.17%
26102	Lubricantes y aditivos	2,500.00	-	2,500.00	-	-	2,500.00	0.00%
2900	Herramientas, refacciones y accesorios menores	30,000.00	-	30,000.00	5,220.00	5,220.00	24,780.00	17.40%
294	Refacciones y accesorios menores de equipo de computo y tecnologías de la información	30,000.00	-	30,000.00	5,220.00	5,220.00	24,780.00	17.40%
29401	Refacciones y accesorios menores de equipo de computo y tecnologías de la información	30,000.00	-	30,000.00	5,220.00	5,220.00	24,780.00	17.40%
3000	Servicios generales	5,382,833.77	-	5,382,833.77	5,251,069.28	5,251,069.28	131,764.49	97.55%
3100	Servicios básicos	14,600.00	-	14,600.00	15,297.00	15,297.00	697.00	104.77%
311	Energía eléctrica	-	-	-	-	-	-	#DIV/0!
31101	Energía eléctrica	-	-	-	-	-	-	#DIV/0!
313	Agua	-	-	-	-	-	-	#DIV/0!
31301	Agua Potable	-	-	-	-	-	-	#DIV/0!
314	Telefonía tradicional	6,600.00	8,697.00	15,297.00	15,297.00	15,297.00	-	100.00%
31401	Telefonía tradicional	6,600.00	8,697.00	15,297.00	15,297.00	15,297.00	-	100.00%
318	Servicios postales y telegráficos	8,000.00	8,000.00	-	-	-	-	#DIV/0!
31801	Servicio postal	8,000.00	8,000.00	-	-	-	-	#DIV/0!
3200	Servicio de arrendamiento	-	-	-	-	-	-	#DIV/0!
322	Arrendamiento de Edificios	-	-	-	-	-	-	#DIV/0!
32201	Arrendamiento de Edificios	-	-	-	-	-	-	#DIV/0!
3300	Servicios profesionales, científicos, técnicos y otros servicios	60,000.00	-	60,000.00	15,000.00	15,000.00	45,000.00	25.00%
331	Servicios legales, de contabilidad, auditorías y relacionados	60,000.00	-	60,000.00	15,000.00	15,000.00	45,000.00	25.00%
33101	Servicios legales, de contabilidad, auditorías y relacionados	60,000.00	-	60,000.00	15,000.00	15,000.00	45,000.00	25.00%
333	Servicios de consultoría admva. procesos, técnica	4,254,833.77	9,580.40	4,264,414.17	4,264,414.17	4,264,414.17	-	100.00%
33301	Servicios de Informática	-	-	-	-	-	-	-
33302	Servicios de consultorías	4,254,833.77	9,580.40	4,264,414.17	4,264,414.17	4,264,414.17	-	100.00%
3400	Servicios financieros, bancarios y comerciales	459,800.00	72,158.07	531,958.07	531,958.07	531,958.07	-	100.00%
341	Servicios financieros y bancarios	442,000.00	73,669.31	515,669.31	515,669.31	515,669.31	-	100.00%
34101	Servicios financieros y bancarios	442,000.00	73,669.31	515,669.31	515,669.31	515,669.31	-	100.00%
345	Seguros de bienes patrimoniales	17,800.00	1,511.24	16,288.76	16,288.76	16,288.76	-	100.00%
34501	Seguros de bienes patrimoniales	17,800.00	1,511.24	16,288.76	16,288.76	16,288.76	-	100.00%
3500	Servicios de instalación, reparación, mantenimiento y conservación	155,000.00	42,480.76	112,519.24	39,148.38	39,148.38	73,370.86	34.79%
35100	Conserv. Y Mantto. Menor de Inmuebles	50,000.00	-	50,000.00	8,120.00	8,120.00	37,683.24	17.73%
35101	Mantenimiento y Conservación de Inmuebles	50,000.00	4,196.76	45,803.24	8,120.00	8,120.00	37,683.24	17.73%
353	Conservación y mantenimiento menor de inmuebles	20,000.00	12,213.00	7,787.00	7,787.00	7,787.00	-	100.00%
35302	Mantenimiento y conservación de bienes informáticos	20,000.00	12,213.00	7,787.00	7,787.00	7,787.00	-	100.00%
352	Instalación, reparación y mantenimiento de mobiliario y equipo de administración, educativa y recreativa	5,000.00	5,000.00	-	-	-	-	#DIV/0!
35201	Mantenimiento y conservación de mobiliario y equipo	5,000.00	5,000.00	-	-	-	-	#DIV/0!

353	Instalación, reparación y mantenimiento de equipo de computo y tecnologías de información	25,000.00	-	16,071.00	8,929.00	8,929.00	8,929.00	-	100.00%
35301	Instalaciones	25,000.00	-	16,071.00	8,929.00	8,929.00	8,929.00	-	100.00%
355	Reparación y mantenimiento de equipo de transporte	50,000.00	-	-	50,000.00	14,312.38	14,312.38	35,687.62	28.62%
35501	Mantenimiento y conservación equipo de transporte	50,000.00	-	-	50,000.00	14,312.38	14,312.38	35,687.62	28.62%
357	Instalación, reparación y mantenimiento de maquinaria, otros	5,000.00	-	5,000.00	-	-	-	-	#,DIV/0!
35701	Mantenimiento y conservación de maquinaria y equipo	5,000.00	-	5,000.00	-	-	-	-	#,DIV/0!
358	Servicios de Limpieza y Manejo de Desechos	-	-	-	-	-	-	-	#,DIV/0!
35801	Servicios de Limpieza y Manejo de Desechos	-	-	-	-	-	-	-	#,DIV/0!
3700	Servicios de traslado y viáticos	403,600.00	-	39,954.71	363,645.29	362,850.00	362,850.00	795.29	99.78%
371	Pasajes Aereos	60,000.00	-	-	60,000.00	-	-	60,000.00	0.00%
37101	Pasajes Aereos	60,000.00	-	60,000.00	-	-	-	-	#,DIV/0!
375	Viáticos en el país	343,600.00	-	32,643.63	376,243.63	362,850.00	362,850.00	13,393.63	96.44%
37501	Viáticos en el país	300,000.00	-	26,820.00	326,820.00	326,820.00	326,820.00	-	100.00%
37502	Gastos de camino	43,600.00	-	5,823.63	49,423.63	36,030.00	36,030.00	13,393.63	72.90%
3800	Servicios oficiales	10,000.00	-	12,598.34	2,598.34	22,401.66	22,401.66	25,000.00	-862.15%
381	Gastos de ceremonial	10,000.00	-	12,401.66	22,401.66	22,401.66	22,401.66	-	100.00%
38101	Gastos de ceremonial	10,000.00	-	12,401.66	22,401.66	22,401.66	22,401.66	-	100.00%
383	Congresos y Convenciones	-	-	-	-	-	-	-	#,DIV/0!
38301	Congresos y Convenciones	-	-	-	-	-	-	-	#,DIV/0!
3900	Otros servicios generales	25,000.00	-	25,000.00	-	-	-	-	#,DIV/0!
392	Impuestos y derechos	25,000.00	-	25,000.00	-	-	-	-	#,DIV/0!
39201	Impuestos y derechos	25,000.00	-	25,000.00	-	-	-	-	#,DIV/0!
4000	Transferencias, Asignaciones, Subsidios y Otras ayudas	-	-	-	-	-	-	-	#,DIV/0!
41000	Transferencias y Asignaciones	-	-	-	-	-	-	-	#,DIV/0!
44801	Ayudas por Desastres Naturales y Otros Siniestros	-	-	-	-	-	-	-	#,DIV/0!
44800	Ayudas por Desastres Naturales y Otros Siniestros	-	-	-	-	-	-	-	#,DIV/0!
44801	Ayudas por Desastres Naturales y Otros Siniestros	-	-	-	-	-	-	-	#,DIV/0!
5000	Bienes muebles, inmuebles e intangibles	-	-	-	-	-	-	-	#,DIV/0!
51000	Mobiliario y equipo de administración	-	-	-	-	-	-	-	#,DIV/0!
51100	Muebles de oficina y estantería	-	-	-	-	-	-	-	#,DIV/0!
51101	Mobiliario	-	-	-	-	-	-	-	#,DIV/0!
51500	Equipo de computo y de tecnologías de la información	-	-	-	-	-	-	-	#,DIV/0!
51501	Bienes informáticos	-	-	-	-	-	-	-	#,DIV/0!
5400	Vehículos y Equipo de Transporte	-	-	-	-	-	-	-	#,DIV/0!
54100	Vehículos y Equipo Terrestre	-	-	-	-	-	-	-	#,DIV/0!
54102	Vehículos y Equipos Terrestres	-	-	-	-	-	-	-	#,DIV/0!
56500	Equipo de comunicación y telecomunicación	-	-	-	-	-	-	-	#,DIV/0!
#	Equipo de comunicación y telecomunicación	-	-	-	-	-	-	-	#,DIV/0!
7000	Inversiones Financieras y Otras Provisiones	4,674,842.23	-	4,674,842.23	-	-	-	4,674,842.23	0.00%
72300	Acciones y Participaciones de Capital en Instituciones Paraestatales Publicas Financieras con Fines de Política Económica	-	-	-	-	-	-	-	#,DIV/0!
72301	Acciones y Participaciones de Capital en Instituciones Paraestatales Publicas Financieras con Fines de Política Económica	-	-	-	-	-	-	-	#,DIV/0!
7400	Inversiones Para el Fomento de Actividades Productivas.	4,674,842.23	-	4,674,842.23	-	-	-	4,674,842.23	0.00%
74901	Concesión de Préstamos	4,674,842.23	-	4,674,842.23	-	-	-	4,674,842.23	0.00%
	Total del Gasto	10,270,000.00	-	10,270,000.00	5,332,692.47	5,332,692.47	4,937,307.53		51.92%

Elaboró: J. Manuel Maldonado Maciel
Puesto: Enlace Admvo. y Contable

Autorizó: Lic. Dora Evelyn Triguera Durón
Puesto: Secretaria Ejecutiva

Fideicomiso Maestro para el Financiamiento del Sector Agropecuario en Sonora "AGROSON"
Estado Analítico del Ejercicio de Presupuesto de Egresos- Detallado – LDF
(Clasificación de Servicios Personales por Categoría)

DEL 01 DE ENERO AL 31 DE DICIEMBRE

(PESOS)

CUENTA PÚBLICA 2025

Concepto (c)	Egresos					Subejercicio (e)
	Aprobado (d)	Ampliaciones/ (Reducciones)	Modificado	Devengado	Pagado	
I. Gasto No Etiquetado (I=A+B+C+D+E+F)						
A. Personal Administrativo y de Servicio Público						
B. Magisterio						
C. Servicios de Salud (C=c1+c2)						
c1) Personal Administrativo						
c2) Personal Médico, Paramédico y afin						
D. Seguridad Pública						
E. Gastos asociados a la implementación de nuevas leyes federales o reformas a las mismas (E = e1 + e2)						
e1) Nombre del Programa o Ley 1						
e2) Nombre del Programa o Ley 2						
F. Sentencias laborales definitivas						
II. Gasto Etiquetado (II=A+B+C+D+E+F)						
A. Personal Administrativo y de Servicio Público						
B. Magisterio						
C. Servicios de Salud (C=c1+c2)						
c1) Personal Administrativo						
c2) Personal Médico, Paramédico y afin						
D. Seguridad Pública						
E. Gastos asociados a la implementación de nuevas leyes federales o reformas a las mismas (E = e1 + e2)						
e1) Nombre del Programa o Ley 1						
e2) Nombre del Programa o Ley 2						
F. Sentencias laborales definitivas						
III. Total del Gasto en Servicios Personales (III = I + II)						

Sin información que revelar

Elaboró: J. Manuel Maldonado Maciel
 Puesto: Enlace Admvo. y Contable

Autorizó: Lic. Dora Evelyn Triguera Durón
 Puesto: Secretaria Ejecutiva

Fideicomiso Maestro para el Financiamiento del Sector Agropecuario en Sonora "AGROSON"
Conciliación entre los Egresos Presupuestarios y los Gastos Contables
Al 31 de diciembre de 2025

(Pesos)

CUENTA PÚBLICA 2025

1. Total de Egresos Presupuestarios		5,332,693.07
--	--	---------------------

2. Menos Egresos Presupuestarios No Contables		0.00
Materias Primas y Materiales de Producción y Comercialización	-	
Materiales y Suministros	-	
Mobiliario y Equipo de Administración	-	
Mobiliario y Equipo Educativo y Recreativo	-	
Equipo e Instrumental Médico y de Laboratorio	-	
Vehículos y Equipo de Transporte	-	
Equipo de Defensa y Seguridad	-	
Maquinaria, Otros Equipos y Herramientas	-	
Archivos Biológicos	-	
Bienes Inmuebles	-	
Activos Intangibles	-	
Obra Pública en Bienes de Dominio Público	-	
Obra Pública en Bienes Propios	-	
Acciones y Participaciones de Capital	-	
Compra de Títulos y Valores	-	
Concesión de Préstamos	-	
Inversiones en Fideicomisos, Mandatos y Otros Análogos	-	
Provisiones para Contingencias y Otras Erogaciones Especiales	-	
Armonización de la Deuda Pública	-	
Adeudos de Ejercicios Fiscales Anteriores (ADEFAS)	-	
Otros Egresos Presupuestales No Contables	-	

3. Más Gastos Contables No Presupuestarios		47,058.76
Estimaciones, Depreciaciones, Deterioros, Obsolescencia y Amortizaciones	47,058.76	
Provisiones	-	
Disminución de Inventarios	-	
Aumento por Insuficiencia de Estimaciones por Pérdida o Deterioro u Obsolescencia	-	
Aumento por Insuficiencia de Provisiones	-	
Otros Gastos	-	
Otros Gastos Contables No Presupuestales	-	
4. Total de Gasto Contable (4= 1 - 2 + 3)		5,379,751.83

Elaboró: J. Manuel Maldonado Maciel
 Puesto: Enlace Admvo. y Contable

Autorizó: Lic. Dora Evelyn Triguerras D
 Puesto: Secretaria Ejecutiva

Fideicomiso Maestro para el Financiamiento del Sector Agropecuario en Sonora "AGROSON"
Endeudamiento Neto

DEL 01 DE ENERO AL 31 DE DICIEMBRE DE 2025

(pesos)

CUENTA PÚBLICA 2025

Identificación del crédito o Instrumento	Contratacion / Colocación	Amortización	Endeudamiento Neto
	A	B	C=A-B
Créditos Bancarios			
1			
2			
3			
4	SIN INFORMACIÓN QUE REVELAR		
5			
6			
7			
8			
9			
10			
Total Créditos Bancarios	0.00	0.00	0.00
Otros Instrumentos de Deuda			
1			
2			
3			
4	SIN INFORMACIÓN QUE REVELAR		
5			
6			
7			
8			
9			
10			
Total Otros Instrumentos de Deuda	0.00	0.00	0.00
TOTAL	0.00	0.00	0.00

"Bajo protesta de decir verdad declaramos que los Estados Financieros y sus Notas, son razonablemente correctos y son responsabilidad del emisor"

Elaboró: J. Manuel Maldonado Maciel
 Puesto: Enlace Admvo. y Contable

Autorizó: Lic. Dora Evelyn Triguera Durón
 Puesto: Secretaria Ejecutiva

Fideicomiso Maestro para el Financiamiento del Sector Agropecuario en Sonora "AGROSON"
Intereses de la Deuda
DEL 01 DE ENERO AL 31 DE DICIEMBRE DE 2025

CUENTA PÚBLICA 2025

Identificación del crédito o Instrumento	Devengado	Pagado
Créditos Bancarios		
1		
2		
3		
4	SIN INFORMACIÓN QUE REVELAR	
5		
6		
7		
8		
9		
10		
Total de Intereses Créditos Bancarios	0.00	0.00
Otros Instrumentos de Deuda		
1		
2		
3		
4	SIN INFORMACIÓN QUE REVELAR	
5		
6		
7		
8		
9		
10		
Total Intereses Otros Instrumentos de Deuda	0.00	0.00
TOTAL	0.00	0.00

"Bajo protesta de decir verdad declaramos que los Estados Financieros y sus Notas, son razonablemente correctos y son responsabilidad del emisor"

Elaboró: J. Manuel Maldonado Maciel
 Puesto: Enlace Admvo. y Contable

Autorizó: Lic. Dora Evelyn Triguera Durón
 Puesto: Secretaria Ejecutiva

Fideicomiso Maestro para el Financiamiento del Sector Agropecuario en Sonora "AGROSON"

Gasto Por Categoría Programática
DEL 01 DE ENERO AL 31 DE DICIEMBRE DE 2025

(PESOS)

CUENTA PÚBLICA 2025

Concepto	Egresos Aprobado Anual (1)	Ampliaciones/ (Reducciones) (2)	Egresos Modificado Anual (3=1+2)	Egresos Devengado Anual (4)	Egresos Pagado Anual (5)	Subejercicio (6 = 3 - 4)
Programas						
Subsidios: Sector Social y Privado o Estados y Municipios	0	0	0	0	0	0
Sujetos a Reglas de Operación			0			0
Otros Subsidios		0	0	0	0	0
Desempeño de las Funciones:	10,270,000	0	10,270,000	5,332,692	5,332,692	4,937,308
Prestación de Servicios Públicos			0			0
Provisión de Bienes Públicos			0			0
Planeación, Seguimiento y Evaluación de Políticas Públicas			0			0
Promoción y Fomento	10,270,000	0	10,270,000	5,332,692	5,332,692	4,937,308
Regulación y Supervisión			0			0
Funciones de las Fuerzas Armadas (Únicamente el Gobierno Federal)			0			0
Específicos			0			0
Proyectos de Inversión			0			0
Administrativos y de Apoyos	0	0	0	0	0	0
Apoyo al Proceso Presupuestario y para Mejorar la Eficiencia Institucional			0			0
Apoyo a la Función Pública y al Mejoramiento de la Gestión			0			0
Operaciones Ajenas			0			0
Compromisos	0	0	0	0	0	0
Obligaciones de Cumplimiento de Resolución Jurisdiccional			0			0
Desastres Naturales			0			0
Obligaciones	0	0	0	0	0	0
Pensiones y Jubilaciones			0			0
Aportaciones a la Seguridad Social			0			0
Aportaciones a Fondos de Estabilización			0			0
Aportaciones a Fondos de Inversión y Reestructura de Pensiones			0			0
Programas de gasto Federalizado (Gobierno Federal)	0	0	0	0	0	0
Gasto Federalizado			0			0
Participaciones a Entidades Federativas y Municipios			0			0
Costo Financiero, Deuda o Apoyo a Deudores y Ahorradores de la Banca			0			0
Adeudos de Ejercicios Fiscales Anteriores			0			0
Total del Gasto	10,270,000	0	10,270,000	5,332,692	5,332,692	4,937,308

Elaboró: J. Manuel Maldonado Maciel
Puesto: Enlace Admvo. y Contable

Autorizó: Lic. Dora Evelyn Triguera Durón
Puesto: Secretaria Ejecutiva

Fideicomiso Maestro para el Financiamiento del Sector Agropecuario en Sonora "AGROSON"
Gastos por proyectos de Inversión
DEL 01 DE ENERO AL 31 DE DICIEMBRE DE 2025


CUENTA PÚBLICA 2025


GASTO DE INVERSION EJERCIDO:		
NOMBRE DEL PROYECTO	MONTO EROGADO	ORIGEN DEL RECURSO*
SIN INFORMACIÓN QUE REVELAR		

* Se deberán informar con todas las fuentes del recurso.

Ya sean obras con Recurso Federal, Recurso Estatal e Ingresos Propios del ente Público.

"Bajo protesta de decir verdad declaramos que los Estados Financieros y sus Notas, son razonablemente correctos y son responsabilidad del emisor"


Elaboró: J. Manuel Maldonado Maciel
Puesto: Enlace Admvo. y Contable


Autorizó: Lic. Dora Evelyn Triguera Durón
Puesto: Secretaria Ejecutiva

Fideicomiso Maestro para el Financiamiento del Sector Agropecuario en Sonora "AGROSON"

Indicadores de Postura Fiscal

DEL 01 DE ENERO AL 31 DE DICIEMBRE 2025

(Cifras en Pesos)

CUENTA PÚBLICA 2025

Concepto	Estimado/Aprobado	Devengado	Recaudado/Pagado
I. Ingresos Presupuestarios	10,270,000.00	6,179,647.66	6,179,647.66
1. Ingresos Gobierno de la Entidad Federativa			
2. Ingresos Sector Paraestatal	10,270,000.00	6,179,647.66	6,179,647.66
II. Egresos Presupuestarios (II= 3+4)	10,270,000.00	5,332,692.47	5,332,692.47
3. Egresos del Gobierno de la Entidad Federativa	0.00	0.00	
4. Egresos del Sector Paraestatal	10,270,000.00	5,332,692.47	5,332,692.47
III. Balance Presupuestario (Superávit o Déficit) (III= I-II)	0.00	846,955.19	846,955.19
Concepto	Estimado/Aprobado	Devengado	Recaudado/Pagado
III. Balance Presupuestario (Superávit o Déficit)	0.00	846,955.19	846,955.19
IV. Intereses, Comisiones y Gastos de la Deuda	0.00	0.00	
V. Balance Primario (superávit o Déficit) (V= III-IV)	0.00	846,955.19	846,955.19
Concepto	Estimado/Aprobado	Devengado	Recaudado/Pagado
A. Financiamiento	0.00	0.00	0.00
B. Amortización de la Deuda	0.00	0.00	0.00
C. Financiamiento Neto	0.00	0.00	0.00

Elaboró: J. Manuel Maldonado Maciel
Puesto: Enlace Admvo. y Contable

Autorizó: Lic. Dora Evelyn Triguera Durón
Puesto: Secretaria Ejecutiva

Fideicomiso Maestro para el Financiamiento del Sector Agropecuario en Sonora "AGROSON"
Balance Presupuestario - LDF
DEL 01 DE ENERO AL 31 DE DICIEMBRE DE 2025
(PESOS)

CUENTA PÚBLICA 2025

Concepto (c)	Estimado/ Aprobado (d)	Devengado	Recaudado/ Pagado
A. Ingresos Totales (A = A1+A2+A3)	10,270,000	6,179,648	6,179,648
A1. Ingresos de Libre Disposición	10,270,000	6,179,648	6,179,648
A2. Transferencias Federales Etiquetadas	-	-	-
A3. Financiamiento Neto	-	-	-
B. Egresos Presupuestarios¹ (B = B1+B2)	10,270,000	5,332,692	5,332,692
B1. Gasto No Etiquetado (sin incluir Amortización de la Deuda Pública)	10,270,000	5,332,692	5,332,692
B2. Gasto Etiquetado (sin incluir Amortización de la Deuda Pública)	-	-	-
C. Remanentes del Ejercicio Anterior (C = C1 + C2)	-	-	-
C1. Remanentes de Ingresos de Libre Disposición aplicados en el periodo	-	-	-
C2. Remanentes de Transferencias Federales Etiquetadas aplicados en el periodo	-	-	-
I. Balance Presupuestario (I = A - B + C)	-	846,955	846,955
II. Balance Presupuestario sin Financiamiento Neto (II = I - A3)	-	846,955	846,955
III. Balance Presupuestario sin Financiamiento Neto y sin Remanentes del Ejercicio Anterior (III = II - C)	-	846,955	846,955

Concepto	Aprobado	Devengado	Pagado
E. Intereses, Comisiones y Gastos de la Deuda (E = E1+E2)	-	-	-
E1. Intereses, Comisiones y Gastos de la Deuda con Gasto No Etiquetado	-	-	-
E2. Intereses, Comisiones y Gastos de la Deuda con Gasto Etiquetado	-	-	-
IV. Balance Primario (IV = III + E)	-	846,955	846,955

Concepto	Estimado/ Aprobado	Devengado	Recaudado/ Pagado
F. Financiamiento (F = F1 + F2)	-	-	-
F1. Financiamiento con Fuente de Pago de Ingresos de Libre Disposición	-	-	-
F2. Financiamiento con Fuente de Pago de Transferencias Federales Etiquetadas	-	-	-
G. Amortización de la Deuda (G = G1 + G2)	-	-	-
G1. Amortización de la Deuda Pública con Gasto No Etiquetado	-	-	-
G2. Amortización de la Deuda Pública con Gasto Etiquetado	-	-	-
A3. Financiamiento Neto (A3 = F - G)	-	-	-

Concepto	Estimado/ Aprobado	Devengado	Recaudado/ Pagado
A1. Ingresos de Libre Disposición	10,270,000	6,179,648	6,179,648
A3.1 Financiamiento Neto con Fuente de Pago de Ingresos de Libre Disposición (A3.1 = F1 – G1)	-	-	-
F1. Financiamiento con Fuente de Pago de Ingresos de Libre Disposición	-	-	-
G1. Amortización de la Deuda Pública con Gasto No Etiquetado	-	-	-
B1. Gasto No Etiquetado (sin incluir Amortización de la Deuda Pública)	10,270,000	5,332,692	5,332,692
C1. Remanentes de Ingresos de Libre Disposición aplicados en el periodo			
V. Balance Presupuestario de Recursos Disponibles (V = A1 + A3.1 – B1 + C1)	-	846,955	846,955
VI. Balance Presupuestario de Recursos Disponibles sin Financiamiento Neto (VI = V – A3.1)	-	846,955	846,955

Concepto	Estimado/ Aprobado	Devengado	Recaudado/ Pagado
A2. Transferencias Federales Etiquetadas	-	-	-
A3.2 Financiamiento Neto con Fuente de Pago de Transferencias Federales Etiquetadas (A3.2 = F2 – G2)	-	-	-
F2. Financiamiento con Fuente de Pago de Transferencias Federales Etiquetadas	-	-	-
G2. Amortización de la Deuda Pública con Gasto Etiquetado	-	-	-
B2. Gasto Etiquetado (sin incluir Amortización de la Deuda Pública)	-	-	-
C2. Remanentes de Transferencias Federales Etiquetadas aplicados en el periodo			
VII. Balance Presupuestario de Recursos Etiquetados (VII = A2 + A3.2 – B2 + C2)	-	-	-
VIII. Balance Presupuestario de Recursos Etiquetados sin Financiamiento Neto (VIII = VII – A3.2)	-	-	-

Elaboró: J. Manuel Maldonado Maciel
Puesto: Enlace Admvo. y Contable

Autorizó: Lic. Dora Evelyn Triguera Durón
Puesto: Secretaria Ejecutiva

Fideicomiso Maestro para el Financiamiento del Sector Agropecuario en Sonora "AGROSON"
Relación de Cuentas Bancarias Productivas Específicas
DEL 01 DE ENERO AL 31 DE DICIEMBRE DE 2025
 (pesos) CUENTA PÚBLICA 2025

Fondo, Programa o Convenio	Datos de la Cuenta Bancaria	
	Institución Bancaria	Número de Cuenta
1 OPERACIÓN DEL FIDEICOMISO	NACIONAL FINANCIERA S.N.C.	106328-3
2 OPERACIÓN DEL FIDEICOMISO	NACIONAL FINANCIERA S.N.C.	105440-5
3 OPERACIÓN DEL FIDEICOMISO	BBVA	132450739
4 OPERACIÓN DEL FIDEICOMISO	BBVA	2012551586
5		
10		

"Bajo protesta de decir verdad declaramos que los Estados Financieros y sus Notas, son razonablemente correctos y son responsabilidad del emisor"

Elaboró: J. Manuel Maldonado Maciel
 Puesto: Enlace Admivo. y Contable

Autorizó: Lic. Dora Evelyn Triguera Durón
 Puesto: Secretaria Ejecutiva

Fideicomiso Maestro para el Financiamiento del Sector Agropecuario en Sonora "AGROSON"
Relación de Bienes Muebles e Inmuebles que Componen su Patrimonio
AL 31 DE DICIEMBRE DE 2025

AL

(Cifras en pesos)

CUENTA PÚBLICA 2025

	Código	Descripción del Bien	Valor en Libros
	BIENES MUEBLES		
1	5610170-1	ESCRITORIO CONJUNTO OPERATIVO MARCA GESBO	5955.44
2	5610170-4	MESA REDONDA EN MELAMINA	3398.8
3	1241-1-5115	ARCHIVERO C/4 GAVETAS	4498
4	5610170-2	ESCRITORIO CONJUNTO OPERATIVO COLOR CAOBA	5955.44
5	1241-1-5112	ARCHIVERO C/4 GAVETAS	4498
6	1241-1-5113	ARCHIVERO C/4 GAVETAS	4199
7	1241-1-5121	LIBRERO ALTO ABIERTO CHERRY	4591.28
8	1241-1-5122	LIBRERO ALTO ABIERTO CHERRY	4591.28
9	5610170-3	ESCRITORIO CONJUNTO OPERATIVO COLOR CAOBA	5955.44
10	5610170-5	CONJUNTO OPERATIVO , ESCRITORIO LATERAL	5950.8
11	43211507-3	PC DE ESCRITORIO DELL OPTIPLEX 3050	18183
12	43211507-4	IMPRESORA MULTIFUNCIONAL HP	9384.4
13	43211507-1	PC DE ESCRITORIO DELL OPTIPLEX 3050	18554.2
14	43211507-2	EQUIPO HP87 PC DELL 3050	18554.2
15	7215897	COMPUTADORA PORTATIL HP PAVILLION X360	17394.2
16	7215898	PC HP 280-G4	19057.64
17	2441	VW JETTA TRENDLINE MODELO 2021	393500
	BIENES INMUEBLES		0
	TERRENOS		0
	EDIFICIOS		0


Y DEMAS INMUEBLES		0

Bajo protesta de decir verdad declaramos que los Estados Financieros y sus Notas, son razonablemente correctos y son responsabilidad del emisor

Elaboró: J. Manuel Maldonado Maciel
Puesto: Enlace Admvg. y Contable



Autorizó: Lic. Dora Evelyn Triguera Durón
Puesto: Secretaria Ejecutiva



FIDEICOMISO MAESTRO PARA EL FINANCIAMIENTO DEL SECTOR AGROPECUARIO EN SONORA
Relación de esquemas bursátiles y de coberturas financieras
DEL 01 DE ENERO AL 31 DE DICIEMBRE DE 2025

CUENTA PÚBLICA 2025

Identificación del Instrumento	Colocación	Interés Ganados	Valor Actual
	A	B	C=A+B
1			
2			
3			
4			
5			
6	NADA QUE INFORMAR EN ESTE APARTADO		0.00
7			
8			
9			
10			
Total	0.00	0.00	0.00
Otros Instrumentos de Bursatilización			
1			
2			
3			
4			
5	NADA QUE INFORMAR EN ESTE APARTADO		0.00
6			
7			
8			
9			
10			
Total Otros Instrumentos	0.00	0.00	0.00
TOTAL	0.00	0.00	0.00

Elaboró: J. Manuel Maldonado Maciel
Puesto: Enlace Admvo. y Contable

Autorizó: Lic. Dora Evelyn Triguera Durón
Puesto: Secretaria Ejecutiva

FIFEICOMISO MAESTRO PARA EL FINANCIAMIENTO DEL SECTOR AGROPECUARIO EN SONORA
 CLASIFICACION ECONOMICA DE LOS INGRESOS, DE LOS GASTOS Y DEL FINANCIAMIENTO
 AL 31 DE DICIEMBRE DE 2025

CUENTA PÚBLICA 2025

Código	Concepto	Referencia: Clasificador por Rubros de Ingresos (CRI), Clasificador por Objeto del Gasto (COG), Plan de Cuentas (PC)
1	INGRESOS	
1.1	INGRESOS CORRIENTES	
1.1.1	Impuestos	
1.1.1.1	Impuesto sobre el Ingreso, las Utilidades y las Ganancias de Capital	
1.1.1.1.1	<i>De Personas Físicas</i>	
1.1.1.1.1.1	Impuesto sobre los Ingresos	CRI 11X*
1.1.1.1.2	<i>De Empresas y Otras Corporaciones (Personas Morales)</i>	
1.1.1.1.2.1	Impuesto sobre los Ingresos	CRI 11X*
1.1.1.1.3	<i>No Clasificables</i>	
1.1.1.2	Impuesto sobre Nómina y la Fuerza de Trabajo	
1.1.1.2.1	Impuesto sobre Nómina y Asimilables	CRI 15X*
1.1.1.3	Impuesto sobre la Propiedad	CRI 12X*
1.1.1.4	Impuesto sobre los Bienes y Servicios	
1.1.1.4.1	Impuesto sobre la Producción, el Consumo y las Transacciones	CRI 13X*
1.1.1.4.1.1	Impuesto al Valor Agregado	CRI 13X*
1.1.1.4.1.2	Impuesto especial sobre Producción y Servicios	CRI 13X*
1.1.1.4.1.3	Otros Impuestos Sobre Bienes y Servicios	CRI 13X*
1.1.1.5	Impuesto sobre el Comercio y las Transacciones Internacionales / Comercio Exterior	
1.1.1.5.1	Impuesto a la Importación	CRI 14X*
1.1.1.5.2	Impuesto a la Exportación	CRI 14X*
1.1.1.6	Impuestos Ecológicos	CRI 16X*
1.1.1.7	Impuesto a los Rendimientos Petroleros	CRI 11X*
1.1.1.8	Otros Impuestos	CRI 18X*, 19X*
1.1.1.9	Accesorios	CRI 17X*
1.1.2	Contribuciones a la Seguridad Social	
1.1.2.1	Contribuciones de los Empleados	CRI 22X*, 23X*
1.1.2.2	Contribuciones de los Empleadores	CRI 21X*, 22X*, 23X*
1.1.2.3	Contribuciones de los Trabajadores Por Cuenta Propia o No Empleados	CRI 22X*, 23X*
1.1.2.4	Contribuciones no Clasificables	CRI 21X*, 23X*, 24X*, 25X*
1.1.3	Contribuciones de Mejoras	CRI 31X*, 39X*
1.1.4	Derechos, Productos y Aprovechamientos Corrientes	
1.1.4.1	Derechos No Incluidos en Otros Conceptos	CRI 41X*, 42X*, 43X*, 44X*, 45X*, 49X*
1.1.4.2	Productos Corrientes No Incluidos en Otros Conceptos	6,179,648
1.1.4.3	Aprovechamientos Corrientes No Incluidos en Otros Conceptos	CRI 61X*
1.1.5	Rentas de la Propiedad	
1.1.5.1	Intereses	CRI 51X*, 61X*
1.1.5.1.1	Internos	
1.1.5.1.2	Externos	
1.1.5.2	Dividendos y Retiros de las Cuasisociedades	CRI 51X*
1.1.5.3	Arrendamiento de Tierras y Terrenos	CRI 51X*
1.1.5.4	Otros	CRI 59X*, 69X*
1.1.6	Venta de Bienes y Servicios de Entidades del Gobierno General / Ingresos de Explotación de Entidades Empresariales	
1.1.6.1	Venta de Establecimientos No de Mercado	CRI 71X*

Código	Concepto	Referencia:
		Clasificador por Rubros de Ingresos (CRI), Clasificador por Objeto del Gasto (COG), Plan de Cuentas (PC).
1.2.5.1	Venta de Acciones y Participaciones de Capital Adquiridas con Fines de Política	
1.2.5.2	Valores Representativos de Deuda Adquiridos con Fines de Política	
1.2.5.3	Venta de Obligaciones Negociables Adquiridas con Fines de Política	
1.2.5.4	Recuperación de Préstamos Realizados con Fines de Política	
	TOTAL DE INGRESOS	6,179,648
2	GASTOS	
2.1	GASTOS CORRIENTES	
2.1.1	Gastos de Consumo de los Entes del Gobierno General/ Gastos de Explotación de las Entidades Empresariales	
2.1.1.1	Remuneraciones	
2.1.1.1.1	Sueldos y Salarios	COG 1100, 1200, 1300, 1400, 1500, 1700
2.1.1.1.2	Contribuciones Sociales	COG 1400
2.1.1.1.3	Impuestos sobre Nóminas	COG 398
2.1.1.2	Compra de Bienes y Servicios	5,332,692.47
		<u>Variación Saldo Final – Inicial de las Cuentas Contables</u>
2.1.1.3	Variación de Existencias (Disminución (+) Incremento (-))	PC 1.1.4.1, 1.1.4.2, 1.1.4.3, 1.1.4.4
2.1.1.4	Depreciación y Amortización	-
2.1.1.5	Estimaciones por Deterioro de Inventarios	PC 1.1.6.2 (débitos de la cuenta contable)
2.1.1.6	Impuestos sobre los Productos, la Producción y las Importaciones de las Entidades Empresariales	
2.1.2	Prestaciones de la Seguridad Social (MEFP 6.69)	COG 4500
2.1.3	Gasto de la Propiedad	
2.1.3.1	Intereses	
2.1.3.1.1	Intereses de la Deuda Interna	COG 921, 922, 923, 924
2.1.3.1.2	Intereses de la Deuda Externa	COG 925, 926, 927, 928
2.1.3.2	Gastos de la Propiedad Distintos de Intereses	COG 327
2.1.3.2.1	Dividendos y Retiros de las Cuasiesociudades	COG 397
2.1.3.2.2	Arrendamientos de Tierras y Terrenos (MEFP 6.81)	COG 321
2.1.4	Subsidios y Subvenciones a Empresas (MEFP 6.61)	
2.1.4.1	A Entidades Empresariales del Sector Privado	
2.1.4.1.1	A Entidades Empresariales no Financieras	COG 431, 432, 433, 434, 436, 437 Sector Privado
2.1.4.1.2	A Entidades Empresariales Financieras	COG 435 Sector Privado
2.1.4.2	A Entidades Empresariales del Sector Público	
2.1.4.2.1	A Entidades Empresariales No Financieras	COG 431, 432, 433, 434, 436, 437 Sector Público
2.1.4.2.2	A Entidades Empresariales Financieras	COG 435 Sector Público
2.1.5	Transferencias, Asignaciones y Donativos Corrientes Otorgados	
2.1.5.1	Al Sector Privado	
2.1.5.1.1	Ayuda a Personas	COG 441
2.1.5.1.2	Becas	COG 442
2.1.5.1.3	Ayuda a Instituciones	COG 443, 444, 445, 446, 481
2.1.5.1.4	Instituciones de Interés Público	COG 447
2.1.5.1.5	Desastres Naturales	COG 448
2.1.5.1.6	Fideicomisos, Mandatos y Contratos Análogos	COG 483
2.1.5.1.7	Otras	COG 439
2.1.5.2	Al Sector Público	
2.1.5.2.1	A la Federación	
2.1.5.2.1.1	Transferencias Internas y Asignaciones	COG 411, 412, 413, 414, 415, 416, 417, 418, 419
2.1.5.2.1.2	Transferencias del Resto del Sector Público	COG 421, 422, 423, 424, 425
2.1.5.2.1.3	Organismos de la Seguridad Social	COG 4700
2.1.5.2.1.4	Transferencias de Fideicomisos, Mandatos y Contratos Análogos	COG 461, 462, 463, 464, 465, 466
2.1.5.2.2	A Entidades Federativas	COG 482, 484, 438
2.1.5.2.3	A Municipios	
2.1.5.3	Al Sector Externo	COG 485
2.1.5.3.1	A Gobiernos Extranjeros	COG 491
2.1.5.3.2	A Organismos Internacionales	COG 492

Código	Concepto	Referencia: Clasificador por Rubros de Ingresos (CRI), Clasificador por Objeto del Gasto (COG), Plan de Cuentas (PC).
2.2.6.1.2	Ayuda a Instituciones	COG 443, 444, 445, 446
2.2.6.1.3	Instituciones de Interés Público	COG 447
2.2.6.1.4	Desastres Naturales	COG 448
2.2.6.2	Al Sector Público	
2.2.6.2.1	A la Federación	
2.1.6.2.1.1	Transferencias Internas y Asignaciones	COG 411, 412, 413, 414, 415, 416, 417, 418, 419
2.1.6.2.1.2	Transferencias al resto del sector público	COG 421, 422, 423, 424, 425
2.1.6.2.1.3	Transferencias de Fideicomisos, Mandatos y Contratos análogos	COG 461, 462, 463, 464, 465, 466
2.2.6.2.2	A Entidades Federativas	
2.2.6.2.3	A Municipios	
2.2.6.3	Al Sector Externo	
2.2.6.3.1	A Gobiernos Extranjeros	COG 491
2.2.6.3.2	A Organismos Internacionales	COG 492
2.2.6.3.3	Al Sector Privado Externo	COG 493
2.2.7	Inversión Financiera con Fines de Política Económica	
2.2.7.1	Acciones y Participaciones de Capital	
2.2.7.1.1	Interna	
2.2.7.1.1.1	Sector Público	COG 721, 722, 723
2.2.7.1.1.2	Sector Privado	COG 724
2.2.7.1.2	Externa	COG 725, 726
2.2.7.2	Valores Representativos de Deuda Adquiridos con Fines de Política Económica	COG 732, 734
2.2.7.3	Obligaciones Negociables Adquiridas con Fines de Política Económica	
2.2.7.4	Concesión de Préstamos	
2.2.7.4.1	Interna	
2.2.7.4.1.1	Sector Público	COG 712, 741, 742, 743, 744
2.2.7.4.1.2	Sector Privado	COG 711, 745
2.2.7.4.2	Externa	COG 746
	TOTAL DEL GASTO	5,332,692.47
3	FINANCIAMIENTO	
3.1	FUENTES FINANCIERAS	
3.1.1	Disminución de Activos Financieros	
3.1.1.1	Disminución de Activos Financieros Corrientes (Circulantes)	
3.1.1.1.1	Disminución de Caja y Bancos (Efectivo y Equivalentes)	<u>Variación negativa: Saldo Final – Inicial de las Cuentas Contables:</u>
3.1.1.1.1.1	Efectivo	-
3.1.1.1.1.2	Bancos / Tesorería	684,348.51
3.1.1.1.1.3	Bancos / Dependencias y Otros	PC 1.1.1.3
3.1.1.1.1.4	Inversiones Temporales (Hasta 3 meses)	PC 1.1.1.4
3.1.1.1.1.5	Fondos con Afectación Específica	PC 1.1.1.5
3.1.1.1.1.6	Depósitos de Fondos de Terceros en garantía y Administración	-
3.1.1.1.1.7	Otro Efectivo y Equivalentes	PC 1.1.1.9
3.1.1.1.2	Disminución de Inversiones Financieras de Corto Plazo (Derechos a Recibir Efectivo o Equivalentes)	<u>Variación: Saldo Final – Inicial de las Cuentas Contables</u>
3.1.1.1.2.1	Títulos y Valores	PC 1.1.2.1.2
3.1.1.1.2.2	Acciones y Participaciones de Capital	PC 1.1.2.1.4
3.1.1.1.2.3	Otras Inversiones Financieras	PC 1.1.2.1.1, 1.1.2.1.3
3.1.1.1.3	Disminución de Cuentas por Cobrar	<u>Variación: Saldo Final – Inicial de las Cuentas Contables</u>
3.1.1.1.3.1	Cuentas por Cobrar	PC 1.1.2.2
3.1.1.1.3.2	Deudores Diversos por Cobrar	1,998,663.37
3.1.1.1.3.3	Ingresos por Recuperar	PC 1.1.2.4
3.1.1.1.3.4	Deudores por Anticipos de la Tesorería	PC 1.1.2.5
3.1.1.1.4	Disminución de Documentos por Cobrar	<u>Variación: Saldo Final – Inicial de las Cuentas Contables:</u>
3.1.1.1.4.1	Otros Derechos a Recibir Efectivo o Equivalentes	PC 1.1.2.9
3.1.1.1.5	Recuperación de Préstamos Otorgados de Corto Plazo	Abono en cuenta contable PC 1.1.2.6
3.1.1.1.6	Disminución de Otros Activos Financieros Corrientes	<u>Variación: Saldo Final – Inicial de las Cuentas Contables</u>

Código	Concepto	Referencia: Clasificador por Rubros de Ingresos (CRI), Clasificador por Objeto del Gasto (COG), Plan de Cuentas (PC).
3.1.2.2.1.2	Contratistas por Obras Públicas por Pagar	PC 2.2.1.2
3.1.2.2.2	Incremento de Documentos por Pagar a Largo Plazo	Variación: Saldo Final – Inicial de las Cuentas Contables
3.1.2.2.2.1	Documentos Comerciales por Pagar	PC 2.2.2.1
3.1.2.2.2.2	Documentos con Contratistas por Obras Públicas por Pagar	PC 2.2.2.2
3.1.2.2.2.3	Otros documentos por Pagar	PC 2.2.2.9
3.1.2.2.3	Colocación de Títulos y Valores a Largo Plazo	
3.1.2.2.3.1	Colocación de Títulos y Valores de la Deuda Pública Interna	Abono PC 2.2.3.1
3.1.2.2.3.2	Colocación de Títulos y Valores de la Deuda Pública Externa	Abono PC 2.2.3.2
3.1.2.2.4	Obtención de Préstamos de la Deuda Pública a Largo Plazo	
3.1.2.2.4.1	Obtención de Préstamos Internos	Abono PC 2.2.3.3
3.1.2.2.4.2	Obtención de Préstamos Externos	Abono PC 2.2.3.4
3.1.2.2.5	Incremento de Otros Pasivos a Largo Plazo	Variación: Saldo Final – Inicial de las Cuentas Contables
3.1.2.2.5.1	Pasivos Diferidos	PC 2.2.4
3.1.2.2.5.2	Fondos y Bienes de Terceros	PC 2.2.5
3.1.2.2.5.3	Otros Pasivos	PC 2.1.9, 2.2.3.5
3.1.3	Incremento de Patrimonio	
	TOTAL DE FUENTES FINANCIERAS	2,746,073.06
3.2	APLICACIONES FINANCIERAS (Usos)	
3.2.1	Incremento de Activos Financieros	
3.2.1.1	Incremento de Activos Financieros Corrientes (Circulantes)	
3.2.1.1.1	Incremento de Caja y Bancos (Efectivo y Equivalentes)	Variación Positiva: Saldo Final – Inicial de las Cuentas Contables
3.2.1.1.1.1	Efectivo	PC 1.1.1.1
3.2.1.1.1.2	Bancos / Tesorería	684,348.51
3.2.1.1.1.3	Bancos / Dependencias y Otros	PC 1.1.1.3
3.2.1.1.1.4	Inversiones Temporales (Hasta 3 Meses)	-
3.2.1.1.1.5	Fondos con Afectación Específica	PC 1.1.1.5
3.2.1.1.1.6	Depósitos de Fondo de Terceros en Garantía y/o Administración	-
3.2.1.1.1.7	Otro Efectivo y Equivalentes	PC 1.1.1.9
3.2.1.1.2	Incremento de Inversiones Financieras de Corto Plazo (Derechos a recibir Efectivo o Equivalentes)	Variación: Saldo Final – Inicial de las Cuentas Contables
3.2.1.1.2.1	Títulos y Valores	PC 1.1.2.1.2
3.2.1.1.2.2	Acciones y Participaciones de Capital	PC 1.1.2.1.4
3.2.1.1.2.3	Otras Inversiones Financieras	PC 1.1.2.1.1, 1.1.2.1.3
3.2.1.1.3	Incremento de Cuentas por Cobrar	Variación: Saldo Final – Inicial de las Cuentas Contables
3.2.1.1.3.1	Cuentas por Cobrar	137,080,720.13
3.2.1.1.3.2	Deudores Diversos por Cobrar	1,998,663.37
3.2.1.1.3.3	Ingresos por Recuperar	PC 1.1.2.4
3.2.1.1.3.4	Deudores por Anticipos de Tesorería	PC 1.1.2.5
3.2.1.1.4	Incremento de Documentos por Cobrar	Variación: Saldo Final – Inicial de las Cuentas Contables
3.2.1.1.4.1	Otros Derechos a Recibir Efectivo o Equivalentes	PC 1.1.2.9
3.2.1.1.5	Préstamos Otorgados de Corto Plazo	Cargo PC 1.1.2.6
3.2.1.1.6	Incremento de Otros Activos Financieros Corrientes	Variación: Saldo Final – Inicial de las Cuentas Contables
3.2.1.1.6.1	Anticipo a Proveedores por Adquisición de Bienes y Prestación de Servicios	PC 1.1.3.1
3.2.1.1.6.2	Anticipo a Proveedores por Adquisición de Bienes Inmuebles y Muebles	PC 1.1.3.2
3.2.1.1.6.3	Anticipo a Proveedores por Adquisición de Bienes Intangibles	PC 1.1.3.3
3.2.1.1.6.4	Anticipo a Contratistas por Obras Públicas	PC 1.1.3.4
3.2.1.1.6.5	Otros Derechos a Recibir Bienes y Servicios	PC 1.1.3.9
3.2.1.1.6.6	Otros Activos Circulantes	PC 1.1.9.1, 1.1.9.2, 1.1.9.3
3.2.1.2	Incremento de Activos Financieros No Corrientes	
3.2.1.2.1	Inversiones Financieras a Largo Plazo con Fines de Liquidez	
3.2.1.2.1.1	Compra de Acciones y Participaciones de Capital	
3.2.1.2.1.1.1	Internos	COG 727, 728

Código	Concepto	Referencia: Clasificador por Rubros de Ingresos (CRI), Clasificador por Objeto del Gasto (COG), Plan de Cuentas (PC)
3.2.2.2.3.2.1	Porción a Corto Plazo de Préstamos de la Deuda Pública Interna	PC 2.2.3.3
3.2.2.2.3.2.2	Porción a Corto Plazo de Préstamos de la Deuda Pública Externa	PC 2.2.3.4, 2.2.3.5
3.2.2.2.4	Disminución de Otros Pasivos de Largo Plazo	
3.2.2.2.4.1	Pasivos Diferidos	PC 2.2.4
3.2.2.2.4.2	Fondos y Bienes de Terceros en Garantía y/o Administración	PC 2.2.5
3.2.2.2.4.3	Otros Pasivos	PC 2.2.6
		141,777,610.97
3.2.3	Disminución de Patrimonio	
	TOTAL APLICACIONES FINANCIERAS	-
		139,031,537.91

X⁰ Refiere a la desagregación que obtuvieron las unidades administrativas o instancias competentes en materia de Contabilidad Gubernamental y de Ingresos, de cada orden de gobierno, del Clasificador por Rubros de Ingresos, armonizado a 2 dígitos, de acuerdo a sus necesidades en tercer y cuarto dígito, Clase y Concepto respectivamente.

X¹ Refiere a la desagregación que obtuvieron las unidades administrativas o instancias competentes en materia de Contabilidad Gubernamental y de Ingresos, de cada orden de gobierno, del Clasificador por Rubros de Ingresos, armonizado a 2 dígitos, de acuerdo a sus necesidades en tercer y cuarto dígito, Clase y Concepto respectivamente.

FIDEICOMISO MAESTRO PARA EL FINANCIAMIENTO DEL SECTOR AGROPECUARIO EN SONORA
 Desglose de saldo en Bancos e Inversiones
 AL 31 DE DICIEMBRE 2025
 (Cifras en pesos)

CUENTA PÚBLICA 2025

Desglose del saldo presentado en el formato ETCA-I-02, en el inciso A2), de la Cuenta: BANCOS/TESORERÍA						
Datos de la Cuenta Bancaria				Tipo de Recurso (1)	Convenio o Ramo (2)	Año del recurso (3)
	Institución Bancaria	Número de Cuenta	Saldo			
1	BBVA	132450739	684348.51	ESTATAL		2024
2						
3						
4	INCLUIR TODAS LAS CUENTAS					
5	<small>Nota : Este formato No Aplica Órganos Autónomos Poder Legislativo, Poder Judicial.</small>					
6						
TOTAL			684348.51			

"Bajo protesta de decir verdad declaramos que los Estados Financieros y sus Notas, son razonablemente correctos y son responsabilidad del emisor"

1) Tipo de Recurso: Federal o Estatal (incluye Ingresos Propios)

2) Aplica solo en el caso del recurso federal, donde la idea es describir que convenio o aportación da origen al mismo. Favor de escribir SIN abreviaturas.

3) Se refiere al ejercicio en que se registró el ingreso de ese recurso, puede ser 2025, 2024, etc.

Nota: En caso de que la cuenta bancaria tenga los dos tipos de recursos, presentar dos veces la misma cuenta separando los saldos por tipo de recurso. Aplica el mismo criterio en caso de que el recurso sea de varios ejercicios.

Desglose del saldo presentado en el formato ETCA-I-02, en el inciso A4), de la Cuenta: INVERSIONES TEMPORALES (HASTA 3 MESES)						
Datos de la Cuenta Bancaria				Tipo de Recurso (1)	Convenio o Ramo (2)	Año del recurso (3)
	Institución Bancaria	Número de Cuenta	Saldo			
1						
2						
3						
4	INCLUIR TODAS LAS CUENTAS					
5	Nota : Este formato No Aplica Órganos Autónomos					
6						
TOTAL			0			

"Bajo protesta de decir verdad declaramos que los Estados Financieros y sus Notas, son razonablemente correctos y son responsabilidad del emisor"

1) Tipo de Recurso: Federal o Estatal (incluye Ingresos Propios)

2) Aplica solo en el caso del recurso federal, donde la idea es describir que convenio o aportación da origen al mismo. Favor de escribir SIN abreviaturas.

3) Se refiere al ejercicio en que se registró el ingreso de ese recurso, puede ser 2025, 2024, etc.

Nota: En caso de que la cuenta bancaria tenga los dos tipos de recursos, presentar dos veces la misma cuenta separando los saldos por tipo de recurso. Aplica el mismo criterio en caso de que el recurso sea de varios ejercicios.

Desglose del saldo presentado en el formato ETCA-I-02, en el inciso B1), de la Cuenta: INVERSIONES FINANCIERAS DE CORTO PLAZO						
Datos de la Cuenta Bancaria				Tipo de Recurso (1)	Convenio o Ramo (2)	Año del recurso (3)
	Institución Bancaria	Número de Cuenta	Saldo			
1	BBVA	2012551586	3942777.75	ESTATAL		2024
2	NACIONAL FINANCIERA S.N.C.	105440-5	12017388.99	ESTATAL		2002
3	NACIONAL FINANCIERA S.N.C.	106328-3	22344568.8	ESTATAL		2004
4						
5						
6						
TOTAL			38304735.54			

"Bajo protesta de decir verdad declaramos que los Estados Financieros y sus Notas, son razonablemente correctos y son responsabilidad del emisor"

1) Tipo de Recurso: Federal o Estatal (incluye Ingresos Propios)

2) Aplica solo en el caso del recurso federal, donde la idea es describir que convenio o aportación da origen al mismo. Favor de escribir SIN abreviaturas.

3) Se refiere al ejercicio en que se registró el ingreso de ese recurso, puede ser 2025, 2024, etc.

INCLUIR TODAS LAS CUENTAS En caso de que la cuenta bancaria tenga los dos tipos de recursos, presentar dos veces la misma cuenta separando los saldos por tipo de recurso. Aplica el mismo criterio en caso de que el recurso sea de varios ejercicios.

Nota : Este formato No Aplica Órganos Autónomos

Desglose del saldo presentado en el formato ETCA-I-02, en el inciso A) del Activo No Circulante, de la Cuenta: INVERSIONES FINANCIERAS A LARGO PLAZO						
Datos de la Cuenta Bancaria				Tipo de Recurso (1)	Convenio o Ramo (2)	Año del recurso (3)
	Institución Bancaria	Número de Cuenta	Saldo			
1						
2						
3						
4						
5						
6						
			INCLUIR TODAS LAS CUENTAS			
			Nota : Este formato No Aplica Órganos Autónomos			
			Poder Legislativo, Poder Judicial			
			TOTAL	0		

Bajo protesta de decir verdad declaramos que los Estados Financieros y sus Notas, son razonablemente correctos y son responsabilidad del emisor

1) Tipo de Recurso: Federal o Estatal (incluye Ingresos Propios)

2) Aplica solo en el caso del recurso federal, donde la idea es describir que convenio o aportación da origen al mismo. Favor de escribir SIN abreviaturas.

3) Se refiere al ejercicio en que se registró el Ingreso de ese recurso, puede ser 2025, 2024, etc.

Nota: En caso de que la cuenta bancaria tenga los dos tipos de recursos, presentar dos veces la misma cuenta separando los saldos por tipo de recurso. Aplica el mismo criterio en caso de que el recurso sea de varios ejercicios.

Elaboró: J. Manuel Maldonado Maciel
Puesto: Enlace Admvo. y Contable

Autorizó: Lic. Dora Evelyn Triguera Durón
Puesto: Secretaria Ejecutiva

CENTRO GESTOR Unidad Administrativa	AREA FUNCIONAL							POSICION PRESUPUESTARIA		FONDO					PRESUPUESTO DE EGRESOS						
	Finalidad	Función	Subfunción	Programa Presupuestario	Actividad o Proyecto	Tipo de Beneficiario	Servicios Personales por Categoría	Clasificador por Objeto del Gasto (Partida del Gasto)	Tipo de Gasto (1 Gto Corriente, 2 Gto de Capital)	Año Año de origen del recurso	Tipo de Financiamiento (1. Gasto No Etiquetado, 2 Gasto Etiquetado)	Fuente de Financiamiento (Federal, Estatial, Ingresos Propios)	Fondo (Aportaciones Múltiples, Convenios, etc.) (Alfanumerico) (FASS, FASP, etc)	Área y/o Ubicación Geográfica	Aprobado Anual	Ampliaciones / Reducciones	Modificado Anual	Comprometido Acumulado al Periodo	Devengado Acumulado al periodo	Ejercido Acumulado al periodo	Pagado Acumulado al periodo
10	1	1	2	7	3	1	1	5	1	2	1	1	2	2							
4121900100	3	2	01	E307F11	131	A	1	21101	1	23	1	4	Z1	13	18,000.00	-	18,000.00	17,928.19	17,928.19	17,928.19	17,928.19
4121900100	3	2	01	E307F11	131	A	1	21401	1	23	1	4	Z1	13	25,000.00	-	25,000.00	15,944.29	15,944.29	15,944.29	15,944.29
4121900100	3	2	01	E307F11	131	A	1	21601	1	23	1	4	Z1	13	3,000.00	301.51	2,698.49	2,522.08	2,522.08	2,522.08	2,522.08
4121900100	3	2	01	E307F11	131	A	1	22101	1	23	1	4	Z1	13	18,824.00	-	18,824.00	10,972.35	10,972.35	10,972.35	10,972.35
4121900100	3	2	01	E307F11	131	A	1	22301	1	23	1	4	Z1	13	1,000.00	538.09	1,538.09	1,538.09	1,538.09	1,538.09	1,538.09
4121900100	3	2	01	E307F11	131	A	1	26101	1	23	1	4	Z1	13	114,000.00	-	114,000.00	27,498.19	27,498.19	27,498.19	27,498.19
4121900100	3	2	01	E307F11	131	A	1	26102	1	23	1	4	Z1	13	2,500.00	236.58	2,263.42	-	-	-	0.00
4121900100	3	2	01	E307F11	131	A	1	29401	1	23	1	4	Z1	13	30,000.00	-	30,000.00	5,220.00	5,220.00	5,220.00	5,220.00
4121900100	3	2	01	E307F11	131	A	1	31401	1	23	1	4	Z1	13	6,600.00	8,697.00	15,297.00	15,297.00	15,297.00	15,297.00	15,297.00
4121900100	3	2	01	E307F11	131	A	1	31801	1	23	1	4	Z1	13	8,000.00	8,000.00	-	-	-	-	0.00
4121900100	3	2	01	E307F11	131	A	1	33101	1	23	1	4	Z1	13	60,000.00	-	60,000.00	15,000.00	15,000.00	15,000.00	15,000.00
4121900100	3	2	01	E307F11	131	A	1	33302	1	23	1	4	Z1	13	4,254,833.77	9,580.40	4,264,414.17	4,264,414.17	4,264,414.17	4,264,414.17	4,264,414.17
4121900100	3	2	01	E307F11	131	A	1	34101	1	23	1	4	Z1	13	442,000.00	73,669.31	515,669.31	515,669.31	515,669.31	515,669.31	515,669.31
4121900100	3	2	01	E307F11	131	A	1	34501	1	23	1	4	Z1	13	17,800.00	1,511.24	16,288.76	16,288.76	16,288.76	16,288.76	16,288.76
4121900100	3	2	01	E307F11	131	A	1	35101	1	23	1	4	Z1	13	50,000.00	4,196.76	45,803.24	8,120.00	8,120.00	8,120.00	8,120.00
4121900100	3	2	01	E307F11	131	A	1	35201	1	23	1	4	Z1	13	5,000.00	5,000.00	-	-	-	-	0.00
4121900100	3	2	01	E307F11	131	A	1	35301	1	23	1	4	Z1	13	25,000.00	16,071.00	8,929.00	8,929.00	8,929.00	8,929.00	8,929.00
4121900100	3	2	01	E307F11	131	A	1	35302	1	23	1	4	Z1	13	20,000.00	12,213.00	7,787.00	7,787.00	7,787.00	7,787.00	7,787.00
4121900100	3	2	01	E307F11	131	A	1	35501	1	23	1	4	Z1	13	50,000.00	-	50,000.00	14,312.38	14,312.38	14,312.38	14,312.38
4121900100	3	2	01	E307F11	131	A	1	35701	1	23	1	4	Z1	13	5,000.00	5,000.00	-	-	-	-	0.00
4121900100	3	2	01	E307F11	131	A	1	37101	1	23	1	4	Z1	13	60,000.00	60,000.00	-	-	-	-	0.00
4121900100	3	2	01	E307F11	131	A	1	37501	1	23	1	4	Z1	13	300,000.00	26,820.00	326,820.00	326,820.00	326,820.00	326,820.00	326,820.00
4121900100	3	2	01	E307F11	131	A	1	37502	1	23	1	4	Z1	13	43,600.00	5,823.63	49,423.63	36,030.00	36,030.00	36,030.00	36,030.00
4121900100	3	2	01	E307F11	131	A	1	38101	1	23	1	4	Z1	13	10,000.00	12,401.66	22,401.66	22,401.66	22,401.66	22,401.66	22,401.66
4121900100	3	2	01	E307F11	131	A	1	39201	1	23	1	4	Z1	13	25,000.00	25,000.00	-	-	-	-	0.00
4121900100	3	2	01	E307F11	131	A	1	74901	1	23	1	4	Z1	13	4,674,842.23	-	4,674,842.23	-	-	-	0.00
														10,270,000.00	0.00	10,270,000.00	5,332,692.47	5,332,692.47	5,332,692.47	\$5,332,692.47	



**Análisis cualitativo de las metas programadas en la
Matriz de Indicadores de Resultados**

Dependencia/Entidad:	FIDEICOMISO MAESTRO PARA EL FINANCIAMIENTO DEL SECTOR AGROP. EN SONORA
Programa Presupuestal:	(Clave y nombre)
Periodo que se reporta:	CUENTA PÚBLICA 2025

FIN				META ANUAL	% DE AVANCE
Indicador:					
Eficacia:	<input type="checkbox"/> Se cumplió con la meta establecida	<input type="checkbox"/> No se cuenta con información (Meta Anual)	<input type="checkbox"/> No se alcanzó la meta establecida		

AGROSON NO ESTA IDENTIFICADA COMO UNIDAD RESPONSABLE.

SAGARHPA LO REPORTA EN SU MIR EN EL COMPONENTE. C:3
 Personas Productoras mejoran la operación en sus unidades productivas con Servicios de Apoyo Proporcionados.

ANCE

Contribución al Fin:	
----------------------	--

Componente C1:						
Indicador:					META ANUAL	% DE AVANCE
Eficacia:	<input type="checkbox"/> Se cumplió con la meta establecida	<input type="checkbox"/> No se cuenta con información (Meta Anual)	<input type="checkbox"/> No se alcanzó la meta establecida			
Causa:						
Efecto:						
Contribución al Propósito:						

Actividad A1 C1:						
Indicador:					META ANUAL	% DE AVANCE
Eficacia:	<input type="checkbox"/> Se cumplió con la meta establecida	<input type="checkbox"/> No se cuenta con información (Meta Anual)	<input type="checkbox"/> No se alcanzó la meta establecida			
Causa:						
Efecto:						
Relación con el componente:						

Fideicomiso Maestro para el Financiamiento del Sector Agropecuario en Sonora
Información relativa a Fideicomisos Públicos

Cuenta Pública 2025

FORMATO ANEXO A "Análisis de variaciones Programático-Presupuestales" El presente formato tiene la finalidad de obtener un documento concreto, con una estructura homogénea que permita una rápida identificación de los factores favorables y desfavorables que influyeron en el desarrollo de las actividades encomendadas a la Dependencia o Entidad. La estructura del documento será la siguiente: 2. Información relativa a Fideicomisos Públicos. En el caso de los Fideicomisos Públicos, se deberá incorporar en Informe Trimestral y Cuenta Pública, el avance en el cumplimiento de la misión y fines del mismo **conforme a lo dispuesto en las reglas de operación del propio Fideicomiso**, atendiendo a lo señalado en el Artículo 22 BIS A de la Ley del Presupuesto de Egresos y Gasto Público Estatal. 3. Otra información complementaria que el Ente Público considere conveniente. Información adicional que el Ente Público considere conveniente presentar. Importante: Este formato invariablemente se deberá formular en WORD con el fin de que todos los documentos cuenten con una estructura y presentación homogénea en la integración del informe definitivo. No se aceptarán documentos en PDF o JPEG o cualquier formato de scanner.

Informe acumulado al Cuarto Trimestre del 2025:

En relación a los financiamientos que este Fideicomiso AGROSON otorga, que de acuerdo a su normatividad que le aplica, los mismos son operados mediante dos mecanismos: **Garantías y Créditos.**

Garantías Liquidas Operadas:

GARANTIAS	1er trimestre	2do trimestre	3er trimestre	4to trimestre	ACUMULADO
Monto	0.00	0.00	0.00	0.00	0.00
Numero	0	0	0	0	0

Créditos y Microcréditos Operados:

CREDITOS	1er trimestre	2do trimestre	3er trimestre	4to trimestre	ACUMULADO
Monto	2,825,132.41	7,889,188.79	3,923,576.56	10,749,245.00	25,387,142.76
Numero	67	211	70	80	428

FIDEICOMISO MAESTRO PARA EL FINANCIAMIENTO DEL SECTOR AGROPECUARIO EN SONORA
Justificacion de las variaciones del Presupuesto de Ingresos 2025

AL 31 DE DICIEMBRE DE 2025

Anexo: A

CUENTA PÚBLICA 2025

CONCEPTO	Original	Modificado	Recaudado	Diferencia
Productos Financieros	6,800,000.00	6,800,000.00	6,732,146.23	- 67,853.77
Comisión por Garantías	400,000.00	400,000.00	400,000.00	-
Interés Cobrado	2,710,000.00	2,710,000.00	1,224,000.68	- 1,485,999.32
Comisión por Apertura de Crédito	360,000.00	360,000.00	300,839.07	- 59,160.93
Totales.-	10,270,000.00	10,270,000.00	8,656,985.98	1,613,014.02

Productos Financieros - 67,853.77 EN LA PRESUPUESTACION QUE SE REALIZO, SE EXCEDIO YA QUE SE CONSIDERO UNA TASA SUPERIOR DE RENDIMIENTOS QUE LA QUE REALMENTE PREVALECIO AJUNADO A QUE SE COLOCARON CREDITOS SUPERIORES A LO PRESUPUESTADO, DISMINUYENDO LOS IMPORTES LIQUIDOS

Interés Cobrado - 1,485,999.32 NO SE ALCANZO LO PROGRAMADO DEBIDO A QUE UNA AMORTIZACIÓN DE CREDITO OTORGADO A LA UGRS QUE VENCIO EN JUNIO DE 2025 NO LA LIQUIDÓ, SOLICITANDO PRORROGA. EN ESTA SE INCLUIA LA CANTIDAD DE \$1,790,000 DE INTERÉS.

SUFICIENCIAS PRESUPUESTALES
AL 31 DE DICIEMBRE DE 2025

ANEXO "A"

Fideicomiso Maestro para el Financiamiento del Sector Agropecuario en Sonora

CUENTA PÚBLICA 2025

CLAVE PARTIDA PRESUPUESTAL	DESCRIPCION	ASIGNACION ORIGINAL	ASIGNACION MODIFICADA	DEVENGADO	SUFICIENCIAS PRESUPUESTALES
1000	SERVICIOS PERSONALES	-	-		-
2000	MATERIALES Y SUMINISTROS				130,700.81
21101	MATERIALES, UTILES Y EQUIPOS MENORES DE OFICINA DE OFICINA	18,000.00	18,000.00	17,928.19	71.81
21401	MATERIALES, UTILES Y EQUIPOS BIENES INFORMATICOS	25,000.00	25,000.00	15,944.29	9,055.71
21601	MATERIAL DE LIMPIEZA	3,000.00	2,698.49	2,522.08	176.41
22101	PRODUCTOS ALIMENTICIOS PARA EL PERSONAL EN LAS INSTALACIONES	18,824.00	18,824.00	10,972.35	7,851.65
26101	COMBUSTIBLES	114,000.00	114,000.00	27,498.19	86,501.81
26102	LUBRICANTES Y ADITIVOS	2,500.00	2,263.42	0.00	2,263.42
29401	REFACCIONES Y ACC. MENORES DE EQUIPO DE COMPUTO Y TECNOLOGIAS DE LA INFORMACIÓN	30,000.00	30,000.00	5,220.00	24,780.00
3000	SERVICIOS GENERALES				131,764.49
33101	SERVICIOS LEGALES DE CONTAB. AUDITORIAS Y RELACIONADOS	60,000.00	60,000.00	15,000.00	45,000.00
35101	MANTTO. Y CONSERVACION DE INMUEBLES	50,000.00	45,803.24	8,120.00	37,683.24
35601	MANTTO. Y CONSERV. EQUIPO DE TRANSPORTE	50,000.00	50,000.00	14,312.38	35,687.62
37502	GASTOS DE CAMINO	43,600.00	49,423.63	36,030.00	13,393.63
74901	CONCESION DE PRESTAMOS AL SECTOR EXTERNO	4,674,842.23	4,674,842.23	0.00	4,674,842.23
	TOTAL				4,937,307.53

NO AFECTAN LAS METAS Y OBJETIVOS

REMANENTE
SE EFICIENTO LAS ADQUISICIONES EN MATERIA DE OFICINA
REMANENTE
SE EFICIENTO LAS ADQUISICIONES EN MATERIA DE ALIMENTOS
UN AUTO (FOCUS) PERMANECIO TIEMPOS PROLONGADOS EN REPARACION
UN AUTO (FOCUS) PERMANECIO TIEMPOS PROLONGADOS EN REPARACION
EL BUEN TRATO Y MANTTO. A LOS EQUIPOS PERMITIÓ AHORROS
NO SE CONCURSÓ AUDITORIA EXTERNA
EL CENTRO DE GOBIERNO CUBRIO LOS COSTOS DE LOS SERVICIOS
NO REQUIRIO EL PARQUE VEHICULAR REPARACIONES
REMANENTE
RECURSO NO DEVENGADO DEBIDO A QUE LA REVOLVENCIA EN LAS CUENTAS POR COBRAR PROVEYERON SUFICIENTE LIQUIDEZ PARA EL OTORGAMIENTO DE CREDITOS