

Fideicomiso Maestro para el Financiamiento del Sector Agropecuario en Sonora "AGROSON"  
 Estado de Situación Financiera  
 Al 31 de diciembre de 2025

(Cifras en Pesos)

CUENTA PÚBLICA 2025

ACTIVO	2025	2024	PASIVO	2025	2024
<b>Activo Circulante</b>			<b>Pasivo Circulante</b>		
Efectivo y Equivalentes	38,989,084.05	51,248,979.82	Cuentas por Pagar a Corto Plazo	31,530.59	38,678.66
Derechos a Recibir Efectivo o Equivalentes	1,998,683.37	1,676,867.67	Documentos por Pagar a Corto Plazo	-	-
Derechos a Recibir Bienes o Servicios	-	-	Porción a Corto Plazo de la Deuda Pública a Largo Plazo	-	-
Inventarios	-	-	Titulos y Valores a Corto Plazo	-	-
Almacenes	-	-	Pasivos Diferidos a Corto Plazo	1,436,587.07	1,436,587.07
Estimación por Pérdida o Deterioro de Activos Circulantes	-	7,781,015.91	Fondos y Bienes de Terceros en Garantía y/o Administración a Corto Plazo	-	-
Otros Activos Circulantes	-	-	Provisiones a Corto Plazo	-	-
			Otros Pasivos a Corto Plazo	-	-
<b>Total de Activos Circulantes</b>	<b>40,987,747.42</b>	<b>45,134,831.58</b>	<b>Total de Pasivos Circulantes</b>	<b>1,468,117.66</b>	<b>1,475,265.73</b>
<b>Activo No Circulante</b>			<b>Pasivo No Circulante</b>		
Inversiones Financieras a Largo Plazo	4,989,912.71	6,284,328.23	Cuentas por Pagar a Largo Plazo	-	-
Derechos a Recibir Efectivo o Equivalentes a Largo Plazo	137,080,720.13	123,839,872.67	Documentos por Pagar a Largo Plazo	-	-
Bienes Inmuebles, Infraestructura y Construcciones en Proceso	-	-	Deuda Pública a Largo Plazo	-	-
Bienes Muebles	544,221.12	544,221.12	Pasivos Diferidos a Largo Plazo	-	-
Activos Intangibles	-	-	Fondos y Bienes de Terceros en Garantía y/o en Administración a Largo Plazo	-	-
Depreciación, Deterioro y Amortización Acumulada de Bienes	-	530,251.58	Provisiones a Largo Plazo	-	-
Activos Diferidos	-	-			
Estimación por Pérdida o Deterioro de Activos no Circulantes	-	6,679,906.32			
Otros Activos no Circulantes	-	-			
<b>Total de Activos No Circulantes</b>	<b>135,404,696.06</b>	<b>130,143,130.00</b>	<b>Total de Pasivos No Circulantes</b>	<b>-</b>	<b>-</b>
<b>Total de Activos</b>	<b>176,392,443.48</b>	<b>175,277,961.58</b>	<b>Total de Pasivo</b>	<b>1,468,117.66</b>	<b>1,475,265.73</b>
			<b>Hacienda Pública/Patrimonio</b>		
			<b>Hacienda Pública/Patrimonio Contribuido</b>	<b>99,761,924.10</b>	<b>99,761,924.10</b>
			Aportaciones	99,761,924.10	99,761,924.10
			Donaciones de Capital	-	-
			Actualización de la Hacienda Pública/Patrimonio	-	-
			<b>Hacienda Pública/Patrimonio Generado</b>	<b>75,162,401.72</b>	<b>74,040,771.75</b>
			Resultado del Ejercicio (Ahorro/ Desahorro)	799,897.55	7,343,287.79
			Resultados de Ejercicios Anteriores	74,362,504.17	81,384,058.54
			Revalúos	-	-
			Reservas	-	-
			Rectificaciones de Resultados de Ejercicios Anteriores	-	-
			<b>Exceso o Insuficiencia en la Actualización de la Hacienda Pública/Patrimonio</b>	<b>-</b>	<b>-</b>
			Resultado por Posición Monetaria	-	-
			Resultado por Tenencia de Activos no Monetarios	-	-
			<b>Total Hacienda Pública/Patrimonio</b>	<b>174,924,325.82</b>	<b>173,802,695.85</b>
			<b>Total de Pasivo y Hacienda Pública/Patrimonio</b>	<b>176,392,443.48</b>	<b>175,277,961.58</b>

"Bajo protesta de decir verdad declaramos que los Estados Financieros y sus Notas, son razonablemente correctos y son responsabilidad del emisor"

Elaboró: J. Manuel Maldonado Maciel  
 Puesto: Enlace Admvo. y Contable

Autorizó: Lic. Dora Evelyn Triguera Durón  
 Puesto: Secretaria Ejecutiva

Fideicomiso Maestro para el Financiamiento del Sector Agropecuario en Sonora "AGROSON"

Estado de Situación Financiera - Detallado - LDF  
Al 31 de DICIEMBRE de 2025 y al 31 de DICIEMBRE de 2024 (b)

(PESOS)

CUENTA PÚBLICA 2025

Concepto (c)	2025	31 de diciembre de 2024	Concepto (c)	2025	31 de diciembre de 2024
<b>ACTIVO</b>			<b>PASIVO</b>		
<b>Activo Circulante</b>			<b>Pasivo Circulante</b>		
<b>a. Efectivo y Equivalentes (a=a1+a2+a3+a4+a5+a6+a7)</b>	<b>684,348.51</b>	<b>51,248,979.82</b>	<b>a. Cuentas por Pagar a Corto Plazo (a=a1+a2+a3+a4+a5+a6+a7+a8+a9)</b>	<b>31,530.59</b>	<b>38,678.66</b>
a1) Efectivo	-	-	a1) Servicios Personales por Pagar a Corto Plazo	-	-
a2) Bancos/Tesorería	684,348.51	9,896,654.68	a2) Proveedores por Pagar a Corto Plazo	-	-
a3) Bancos/Dependencias y Otros	-	-	a3) Contratistas por Obras Públicas por Pagar a Corto Plazo	-	-
a4) Inversiones Temporales (Hasta 3 meses)	-	41,352,325.14	a4) Participaciones y Aportaciones por Pagar a Corto Plazo	-	-
a5) Fondos con Afectación Específica	-	-	a5) Transferencias Otorgadas por Pagar a Corto Plazo	-	-
a6) Depósitos de Fondos de Terceros en Garantía y/o Administración	-	-	a6) Intereses, Comisiones y Otros Gastos de la Deuda Pública por Pagar a Corto Plazo	-	-
a7) Otros Efectivos y Equivalentes	-	-	a7) Retenciones y Contribuciones por Pagar a Corto Plazo	15,215.59	18,523.75
<b>b. Derechos a Recibir Efectivo o Equivalentes (b=b1+b2+b3+b4+b5+b6+b7)</b>	<b>40,303,398.91</b>	<b>1,676,867.67</b>	a8) Devoluciones de la Ley de Ingresos por Pagar a Corto Plazo	-	-
b1) Inversiones Financieras de Corto Plazo	38,304,735.54	-	a9) Otras Cuentas por Pagar a Corto Plazo	16,315.00	20,154.91
b2) Cuentas por Cobrar a Corto Plazo	-	-	<b>b. Documentos por Pagar a Corto Plazo (b=b1+b2+b3)</b>	-	-
b3) Deudores Diversos por Cobrar a Corto Plazo	1,998,663.37	1,676,867.67	b1) Documentos Comerciales por Pagar a Corto Plazo	-	-
b4) Ingresos por Recuperar a Corto Plazo	-	-	b2) Documentos con Contratistas por Obras Públicas por Pagar a Corto Plazo	-	-
b5) Deudores por Anticipos de la Tesorería a Corto Plazo	-	-	b3) Otros Documentos por Pagar a Corto Plazo	-	-
b6) Préstamos Otorgados a Corto Plazo	-	-	<b>c. Porción a Corto Plazo de la Deuda Pública a Largo Plazo (c=c1+c2)</b>	-	-
b7) Otros Derechos a Recibir Efectivo o Equivalentes a Corto Plazo	-	-	c1) Porción a Corto Plazo de la Deuda Pública	-	-
<b>c. Derechos a Recibir Bienes o Servicios (c=c1+c2+c3+c4+c5)</b>	-	-	c2) Porción a Corto Plazo de Arrendamiento Financiero	-	-
c1) Anticipo a Proveedores por Adquisición de Bienes y Prestación de Servicios a Corto Plazo	-	-	<b>d. Títulos y Valores a Corto Plazo</b>	-	-
c2) Anticipo a Proveedores por Adquisición de Bienes Inmuebles y Muebles a Corto Plazo	-	-	<b>e. Pasivos Diferidos a Corto Plazo (e=e1+e2+e3)</b>	<b>1,436,587.07</b>	<b>1,436,587.07</b>
c3) Anticipo a Proveedores por Adquisición de Bienes Intangibles a Corto Plazo	-	-	e1) Ingresos Cobrados por Adelantado a Corto Plazo	-	-
c4) Anticipo a Contratistas por Obras Públicas a Corto Plazo	-	-	e2) Intereses Cobrados por Adelantado a Corto Plazo	1,436,587.07	1,436,587.07
c5) Otros Derechos a Recibir Bienes o Servicios a Corto Plazo	-	-	e3) Otros Pasivos Diferidos a Corto Plazo	-	-
<b>d. Inventarios (d=d1+d2+d3+d4+d5)</b>	-	-	<b>f. Fondos y Bienes de Terceros en Garantía y/o Administración a Corto Plazo (f=f1+f2+f3+f4+f5+f6)</b>	-	-
d1) Inventario de Mercancías para Venta	-	-	f1) Fondos en Garantía a Corto Plazo	-	-
d2) Inventario de Mercancías Terminadas	-	-	f2) Fondos en Administración a Corto Plazo	-	-
d3) Inventario de Mercancías en Proceso de Elaboración	-	-	f3) Fondos Contingentes a Corto Plazo	-	-
d4) Inventario de Materias Primas, Materiales y Suministros para Producción	-	-	f4) Fondos de Fideicomisos, Mandatos y Contratos Análogos a Corto Plazo	-	-
d5) Bienes en Tránsito	-	-	f5) Otros Fondos de Terceros en Garantía y/o Administración a Corto Plazo	-	-
<b>e. Almacenes</b>	-	-	f6) Valores y Bienes en Garantía a Corto Plazo	-	-

Concepto (c)	2025	31 de diciembre de 2024	Concepto (c)	2025	31 de diciembre de 2024
f. Estimación por Pérdida o Deterioro de Activos Circulantes (f=f1+f2)	-	7,791,015.91	g. Provisiones a Corto Plazo (g=g1+g2+g3)	-	-
f1) Estimaciones para Cuentas Incobrables por Derechos a Recibir Efectivo o Equivalentes	-	7,791,015.91	g1) Provisión para Demandas y Juicios a Corto Plazo	-	-
f2) Estimación por Deterioro de Inventarios	-	-	g2) Provisión para Contingencias a Corto Plazo	-	-
g. Otros Activos Circulantes (g=g1+g2+g3+g4)	-	-	g3) Otras Provisiones a Corto Plazo	-	-
g1) Valores en Garantía	-	-	h. Otros Pasivos a Corto Plazo (h=h1+h2+h3)	-	-
g2) Bienes en Garantía (excluye depósitos de fondos)	-	-	h1) Ingresos por Clasificar	-	-
g3) Bienes Derivados de Embargos, Decomisos, Aseguramientos y Dación en Pago	-	-	h2) Recaudación por Participar	-	-
g4) Adquisición con Fondos de Terceros	-	-	h3) Otros Pasivos Circulantes	-	-
<b>IA. Total de Activos Circulantes (IA = a + b + c + d + e + f + g)</b>	<b>40,987,747.42</b>	<b>45,134,831.58</b>	<b>IIA. Total de Pasivos Circulantes (IIA = a + b + c + d + e + f + g + h)</b>	<b>1,468,117.66</b>	<b>1,475,265.73</b>
<b>Activo No Circulante</b>			<b>Pasivo No Circulante</b>		
a. Inversiones Financieras a Largo Plazo	4,989,912.71	6,284,328.23	a. Cuentas por Pagar a Largo Plazo	-	-
b. Derechos a Recibir Efectivo o Equivalentes a Largo Plazo	137,080,720.13	123,839,872.87	b. Documentos por Pagar a Largo Plazo	-	-
c. Bienes Inmuebles, Infraestructura y Construcciones en Proceso	-	-	c. Deuda Pública a Largo Plazo	-	-
d. Bienes Muebles	544,221.12	544,221.12	d. Pasivos Diferidos a Largo Plazo	-	-
e. Activos Intangibles	-	-	e. Fondos y Bienes de Terceros en Garantía y/o en Administración a Largo Plazo	-	-
f. Depreciación, Deterioro y Amortización Acumulada de Bienes	530,251.58	525,292.22	f. Provisiones a Largo Plazo	-	-
g. Activos Diferidos	-	-	<b>IIIB. Total de Pasivos No Circulantes (IIIB=a + b + c + d + e + f)</b>	-	-
h. Estimación por Pérdida o Deterioro de Activos no Circulantes	6,679,906.32	-			
i. Otros Activos no Circulantes	-	-	<b>II. Total del Pasivo (II = IIA + IIIB)</b>	<b>1,468,117.66</b>	<b>1,475,265.73</b>
<b>IB. Total de Activos No Circulantes (IB = a + b + c + d + e + f + g + h + i)</b>	<b>135,404,696.06</b>	<b>130,143,130.00</b>	<b>HACIENDA PÚBLICA/PATRIMONIO</b>		
<b>I. Total del Activo (I = IA + IB)</b>	<b>176,392,443.48</b>	<b>175,277,961.58</b>	<b>IIIA. Hacienda Pública/Patrimonio Contribuido (IIIA = a + b + c)</b>	<b>99,761,924.10</b>	<b>99,761,924.10</b>
			a. Aportaciones	99,761,924.10	99,761,924.10
			b. Donaciones de Capital	-	-
			c. Actualización de la Hacienda Pública/Patrimonio	-	-
			<b>IIIB. Hacienda Pública/Patrimonio Generado (IIIB = a + b + c + d + e)</b>	<b>75,162,401.72</b>	<b>74,040,771.75</b>
			a. Resultado del Ejercicio (Ahorro/ Desahorro)	799,897.55	7,343,287.79
			b. Resultados de Ejercicios Anteriores	74,362,504.17	81,384,059.54
			c. Revalúos	-	-
			d. Reservas	-	-
			e. Rectificaciones de Resultados de Ejercicios Anteriores	-	-
			<b>IIIC. Exceso o Insuficiencia en la Actualización de la Hacienda Pública/Patrimonio (IIIC=a+b)</b>	-	-
			a. Resultado por Posición Monetaria	-	-
			b. Resultado por Tenencia de Activos no Monetarios	-	-
			<b>III. Total Hacienda Pública/Patrimonio (III = IIIA + IIIB + IIIC)</b>	<b>174,924,325.82</b>	<b>173,802,695.85</b>
			<b>IV. Total del Pasivo y Hacienda Pública/Patrimonio (IV = II + III)</b>	<b>176,392,443.48</b>	<b>175,277,961.58</b>

Elaboró: J. Manuel Maldonado Maciel  
Puesto: Enlace Admvo. y Contable

Autorizó: Lic. Dora Evelyn Triguera Durón  
Puesto: Secretaria Ejecutiva

Fideicomiso Maestro para el Financiamiento del Sector Agropecuario en Sonora "AGROSON"

Estado de Actividades

Del 01 de ENERO al 31 de DICIEMBRE de 2025

(Cifras en Pesos)

CUENTA PÚBLICA 2025

Concepto	2025	2024
<b>INGRESOS Y OTROS BENEFICIOS</b>		
<b>Ingresos de Gestión</b>	<b>6,179,647.66</b>	<b>8,656,985.98</b>
Impuestos	-	-
Cuotas y Aportaciones de Seguridad Social	-	-
Contribuciones de Mejoras	-	-
Derechos	-	-
Productos	4,557,024.09	6,732,146.23
Aprovechamientos	-	-
Ingresos por Venta de Bienes y Prestación de Servicios	1,622,623.57	1,924,839.75
Participaciones, Aportaciones, Convenios, Incentivos Derivados de la Colaboración Fiscal, Fondos Distintos de Aportaciones, Transferencias, Asignaciones, Subsidios y Subvenciones, y Pensiones y Jubilaciones	-	-
Otros Ingresos y Beneficios	1.72	120.78
Ingresos Financieros	-	-
Incremento por Variación de Inventarios	-	-
Disminución del Exceso de Estimaciones por Pérdida o Deterioro u Obsolescencia	-	-
Disminución del Exceso de Provisiones	-	-
Otros Ingresos y Beneficios Varios	1.72	120.78
<b>Total de Ingresos y Otros Beneficios</b>	<b>6,179,649.38</b>	<b>8,657,106.76</b>
<b>GASTOS Y OTRAS PÉRDIDAS</b>		
<b>Gastos de Funcionamiento</b>	<b>5,332,692.47</b>	<b>4,905,258.23</b>
Servicios Personales	-	-
Materiales y Suministros	81,623.19	108,447.42
Servicios Generales	5,251,069.28	4,796,810.81
Transferencias, Asignaciones, Subsidios y Otras Ayudas	-	11,000,000.00
Transferencias Internas y Asignaciones al Sector Público	-	-
Transferencias al Resto del Sector Público	-	-
Subsidios y Subvenciones	-	11,000,000.00
Ayudas Sociales	-	-
Pensiones y Jubilaciones	-	-
Transferencias a Fideicomisos, Mandatos y Contratos Análogos	-	-
Transferencias a la Seguridad Social	-	-
Donativos	-	-
Transferencias al Exterior	-	-
Participaciones y Aportaciones	-	-
Participaciones	-	-
Aportaciones	-	-
Convenios	-	-
Intereses, Comisiones y Otros Gastos de la Deuda Pública	-	-
Intereses de la Deuda Pública	-	-
Comisiones de la Deuda Pública	-	-
Gastos de la Deuda Pública	-	-
Costo por Coberturas	-	-
Apoyos Financieros	-	-
Otros Gastos y Pérdidas Extraordinarias	47,059.36	95,136.32
Estimaciones, Depreciaciones, Deterioros, Obsolescencia y Amortizaciones	47,059.36	95,136.32
Provisiones	-	-
Disminución de Inventarios	-	-
Otros Gastos	-	-
Inversión Pública	-	-
Inversión Pública no Capitalizable	-	-
<b>Total de Gastos y Otras Pérdidas</b>	<b>5,379,751.83</b>	<b>16,000,394.55</b>
<b>Resultado del Ejercicio (Ahorro/Desahorro)</b>	<b>799,897.55</b>	<b>7,343,287.79</b>

Bajo protesta de decir verdad declaramos que los Estados Financieros y sus Notas, son razonablemente correctos y son responsabilidad del emisor

Elaboró: J. Manuel Maldonado Maciel  
Puesto: Enlace Admvo. y Contable

Autorizó: Lic. Dora Evelyn Triguera Durón  
Puesto: Secretaria Ejecutiva

Fidicomiso Maestro para el Financiamiento del Sector Agropecuario en Sonora "AGROSON"					
Estado de Variación en la Hacienda Pública					
Del 01 de ENERO al 31 de DICIEMBRE de 2025					
CUENTA PÚBLICA 2025					
(Cifras en Pesos)					
Concepto	Hacienda Pública / Patrimonio Contribuido	Hacienda Pública / Patrimonio Generado de Ejercicios Anteriores	Hacienda Pública / Patrimonio Generado del Ejercicio	Exceso o Insuficiencia en la Actualización de la Hacienda Pública / Patrimonio	Total
Hacienda Pública / Patrimonio Contribuido Neto de 2024	99,761,924.10				99,761,924.10
Aportaciones	99,761,924.10				99,761,924.10
Donaciones de Capital					-
Actualización de la Hacienda Pública/Patrimonio					-
Hacienda Pública / Patrimonio Generado Neto de 2024		81,384,059.54	7,343,287.79		74,040,771.75
Resultados del Ejercicio (Ahorro/Desahorro)			7,343,287.79		7,343,287.79
Resultados de Ejercicios Anteriores		81,384,059.54			81,384,059.54
Revalúos					-
Reservas					-
Rectificaciones de Resultados de Ejercicios Anteriores					-
Exceso o Insuficiencia en la Actualización de la Hacienda Pública / Patrimonio Neto de 2024					-
Resultado por Posición Monetaria					-
Resultado por Tenencia de Activos no Monetarios					-
Hacienda Pública / Patrimonio Neto Final de 2024	99,761,924.10	81,384,059.54	7,343,287.79		173,892,696.85
Cambios en la Hacienda Pública / Patrimonio Contribuido Neto de 2025					-
Aportaciones					-
Donaciones de Capital					-
Actualización de la Hacienda Pública/Patrimonio					-
Variaciones de la Hacienda Pública / Patrimonio Generado Neto de 2025		7,021,555.37	8,143,185.34		1,121,629.97
Resultado del Ejercicio (Ahorro/Desahorro)			799,697.55		799,697.55
Resultados de Ejercicios Anteriores		7,021,555.37	7,343,287.79		13,111,732.42
Revalúos					-
Reservas					-
Rectificaciones de Resultados de Ejercicios Anteriores					-
Cambios en el Exceso o Insuficiencia en la Actualización de la Hacienda Pública / Patrimonio Neto de 2025					-
Resultado por Posición Monetaria					-
Resultado por Tenencia de Activos no Monetarios					-
Hacienda Pública / Patrimonio Neto Final de 2025	99,761,924.10	74,362,604.17	799,697.55		174,924,325.82

Bajo protesta de decir verdad declaramos que los Estados Financieros y sus notas, son razonablemente correctos y son responsabilidad del emisor.

Elaboró: J. Manuel Maldonado Maciel  
Puesto: Enlace Admvo. y Contable

Autorizó: Lic. Dora Evelyn Triguera Durón  
Puesto: Secretaria Ejecutiva

**Fideicomiso Maestro para el Financiamiento del Sector Agropecuario en Sonora "AGROSON"**  
**Estado de Cambios en la Situación Financiera**  
**Del 01 de enero al 31 de diciembre 2025**

CUENTA PÚBLICA 2025

	Origen	Aplicación
<b>Activo</b>	<b>20,239,176.97</b>	<b>21,353,658.87</b>
<b>Activo Circulante</b>	<b>12,259,895.77</b>	<b>8,112,811.61</b>
Efectivo y Equivalentes	12,259,895.77	0.00
Derechos a Recibir Efectivo o Equivalentes	0.00	321,795.70
Derechos a Recibir Bienes o Servicios	0.00	0.00
Inventarios	0.00	0.00
Almacenes	0.00	0.00
Estimación por Pérdida o Deterioro de Activos Circulantes	0.00	7,791,015.91
Otros Activos Circulantes	0.00	0.00
<b>Activo No Circulante</b>	<b>7,979,281.20</b>	<b>13,240,847.26</b>
Inversiones Financieras a Largo Plazo	1,294,415.52	0.00
Derechos a Recibir Efectivo o Equivalentes a Largo Plazo	0.00	13,240,847.26
Bienes Inmuebles, Infraestructura y Construcciones en Proceso	0.00	0.00
Bienes Muebles	0.00	0.00
Activos Intangibles	0.00	0.00
Depreciación, Deterioro y Amortización Acumulada de Bienes	4,959.36	0.00
Activos Diferidos	0.00	0.00
Estimación por Pérdida o Deterioro de Activos no Circulantes	6,679,906.32	0.00
Otros Activos no Circulantes	0.00	0.00
<b>Pasivo</b>	<b>0.00</b>	<b>7,148.07</b>
<b>Pasivo Circulante</b>	<b>0.00</b>	<b>7,148.07</b>
Cuentas por Pagar a Corto Plazo	0.00	7,148.07
Documentos por Pagar a Corto Plazo	0.00	0.00
Porción a Corto Plazo de la Deuda Pública a Largo Plazo	0.00	0.00
Títulos y Valores a Corto Plazo	0.00	0.00
Pasivos Diferidos a Corto Plazo	0.00	0.00
Fondos y Bienes de Terceros en Garantía y/o Administración a Corto Plazo	0.00	0.00
Provisiones a Corto Plazo	0.00	0.00
Otros Pasivos a Corto Plazo	0.00	0.00
<b>Pasivo No Circulante</b>	<b>0.00</b>	<b>0.00</b>
Cuentas por Pagar a Largo Plazo	0.00	0.00
Documentos por Pagar a Largo Plazo	0.00	0.00
Deuda Pública a Largo Plazo	0.00	0.00
Pasivos Diferidos a Largo Plazo	0.00	0.00
Fondos y Bienes de Terceros en Garantía y/o en Administración a Largo Plazo	0.00	0.00
Provisiones a Largo Plazo	0.00	0.00
<b>HACIENDA PUBLICA/PATRIMONIO</b>	<b>8,143,185.34</b>	<b>7,021,555.37</b>
<b>Hacienda Pública/Patrimonio Contribuido</b>	<b>0.00</b>	<b>0.00</b>
Aportaciones	0.00	0.00
Donaciones de Capital	0.00	0.00
Actualización de la Hacienda Pública/Patrimonio	0.00	0.00
<b>Hacienda Pública/Patrimonio Generado</b>	<b>8,143,185.34</b>	<b>7,021,555.37</b>
Resultados del Ejercicio (Ahorro/ Desahorro)	8,143,185.34	0.00
Resultados de Ejercicios Anteriores	0.00	7,021,555.37
Revalúos	0.00	0.00
Reservas	0.00	0.00
Rectificaciones de Resultados de Ejercicios Anteriores	0.00	0.00
<b>Excesos o Insuficiencia en la Actualización de la Hacienda Pública/Patrimonio</b>	<b>0.00</b>	<b>0.00</b>
Resultado por Posición Monetaria	0.00	0.00
Resultado por Tenencia de Activos no Monetarios	0.00	0.00

Bajo protesta de decir verdad declaramos que los Estados Financieros y sus notas, son razonablemente correctos y son responsabilidad del emisor

Elaboró: J. Manuel Maldonado Maciel  
Puesto: Enlace Admvo. y Contable

Autorizó: Lic. Dora Evelyn Triguera Durón  
Puesto: Secretaria Ejecutiva

**Fideicomiso Maestro para el Financiamiento del Sector Agropecuario en Sonora "AGROSON"**

**Estado de Flujos de Efectivo**

Al 31 de diciembre de 2025

**CUENTA PÚBLICA 2025**

Concepto	2025	2024
<b>Flujos de Efectivo de las Actividades de Operación</b>		
<b>Origen</b>	<b>6,179,647.66</b>	<b>8,656,985.98</b>
Impuestos	0.00	0.00
Cuotas y Aportaciones de Seguridad Social	0.00	0.00
Contribuciones de mejoras	0.00	0.00
Derechos	0.00	0.00
Productos	4,557,024.09	6,732,146.23
Aprovechamientos	0.00	0.00
Ingresos por Venta de Bienes y Prestación de Servicios	1,622,623.57	1,924,839.75
Participaciones, Aportaciones, Convenios, Incentivos Derivados de la Colaboración Fiscal y Fondos Distintos de Aportaciones	0.00	0.00
Transferencias, Asignaciones, Subsidios y Subvenciones, y Pensiones y Jubilaciones	0.00	0.00
Otros Orígenes de Operación	0.00	0.00
<b>Aplicación</b>	<b>18,439,543.43</b>	<b>17,509,820.43</b>
Servicios Personales	0.00	0.00
Materiales y Suministros	81,623.19	108,447.43
Servicios Generales	5,251,069.28	4,796,810.81
Transferencias Internas y Asignaciones al Sector Público	0.00	0.00
Transferencias al resto del Sector Público	0.00	0.00
Subsidios y Subvenciones	0.00	11,000,000.00
Ayudas Sociales	0.00	0.00
Pensiones y Jubilaciones	0.00	0.00
Transferencias a Fideicomisos, Mandatos y Contratos Análogos	0.00	0.00
Transferencias a la Seguridad Social	0.00	0.00
Donativos	0.00	0.00
Transferencias al Exterior	0.00	0.00
Participaciones	0.00	0.00
Aportaciones	0.00	0.00
Convenios	0.00	0.00
Otras Aplicaciones de Operación	13,106,850.96	1,604,562.19
<b>Flujos Netos de Efectivo por Actividades de Operación</b>	<b>-12,259,895.77</b>	<b>-8,852,834.45</b>
<b>Flujos de Efectivo de las Actividades de Inversión</b>		
<b>Origen</b>	<b>0.00</b>	<b>0.00</b>
Bienes Inmuebles, Infraestructura y Construcciones en Proceso	0.00	0.00
Bienes Muebles	0.00	0.00
Otros Orígenes de Inversión	0.00	0.00
<b>Aplicación</b>	<b>0.00</b>	<b>0.00</b>
Bienes Inmuebles, Infraestructura y Construcciones en Proceso	0.00	0.00
Bienes Muebles	0.00	0.00
Otras Aplicaciones de Inversión	0.00	0.00
<b>Flujos Netos de Efectivo por Actividades de Inversión</b>	<b>0.00</b>	<b>0.00</b>
<b>Flujo de Efectivo de las Actividades de Financiamiento</b>		
<b>Origen</b>	<b>0.00</b>	<b>0.00</b>
Endeudamiento Neto	0.00	0.00
Interno	0.00	0.00
Externo	0.00	0.00
Otros Orígenes de Financiamiento	0.00	0.00
<b>Aplicación</b>	<b>0.00</b>	<b>0.00</b>
Servicios de la Deuda	0.00	0.00
Interno	0.00	0.00
Externo	0.00	0.00
Otras Aplicaciones de Financiamiento	0.00	0.00
<b>Flujos netos de Efectivo por Actividades de Financiamiento</b>	<b>0.00</b>	<b>0.00</b>
<b>Incremento/Disminución Neta en el Efectivo y Equivalentes al Efectivo</b>	<b>-12,259,895.77</b>	<b>-8,852,834.45</b>
<b>Efectivo y Equivalentes al Efectivo al Inicio del Ejercicio</b>	<b>51,248,979.82</b>	<b>60,101,814.26</b>
<b>Efectivo y Equivalentes al Efectivo al Final del Ejercicio</b>	<b>38,989,084.05</b>	<b>51,248,979.81</b>

Bajo protesta de decir verdad declaramos que los Estados Financieros y sus Notas, son razonablemente correctos y son responsabilidad del emisor

Elaboró: J. Manuel Maldonado Maciel  
Puesto: Enlace Admvo. y Contable

Autorizó: Lic. Dora Evelyn Triguera  
Puesto: Secretaria Ejecutiva

# Fideicomiso Maestro para el Financiamiento del Sector Agropecuario en Sonora "AGROSON"

## Estado Analítico del Activo

Del 1 de enero al 31 de diciembre de 2025

(Cifras en Pesos)

CUENTA PÚBLICA 2025

Concepto	Saldo Inicial 1	Cargos del Periodo 2	Abonos del Periodo 3	Saldo Final 4 (1+2-3)	Variación del Periodo (4-1)
<b>ACTIVO</b>	<b>175,277,961.58</b>	<b>82,018,827.74</b>	<b>80,904,345.84</b>	<b>176,392,443.48</b>	<b>1,114,481.90</b>
<b>Activo Circulante</b>	<b>45,134,831.58</b>	<b>62,768,255.99</b>	<b>66,915,340.15</b>	<b>40,987,747.42</b>	<b>-4,147,084.16</b>
Efectivo y Equivalentes	51,248,979.82	48,054,094.60	60,313,990.37	46,374,772.37	-12,259,895.77
Derechos a Recibir Efectivo o Equivalentes	1,676,867.67	6,923,145.48	6,601,349.78	2,333,066.88	321,795.70
Derechos a Recibir Bienes o Servicios	0.00	0.00	0.00	0.00	0.00
Inventarios	0.00	0.00	0.00	0.00	0.00
Almacenes	0.00	0.00	0.00	0.00	0.00
Estimación por Pérdida o Deterioro de Activos Circulantes	-7,791,015.91	7,791,015.91	0.00	0.00	7,791,015.91
Otros Activos Circulantes	0.00	0.00	0.00	0.00	0.00
<b>Activo No Circulante</b>	<b>130,143,130.00</b>	<b>19,250,571.75</b>	<b>13,989,005.69</b>	<b>135,404,696.06</b>	<b>5,261,566.06</b>
Inversiones Financieras a Largo Plazo	6,284,328.23	822,143.83	2,116,559.35	4,989,912.71	-1,294,415.52
Derechos a Recibir Efectivo o Equivalentes a Largo Plazo	123,839,872.87	25,108,334.24	11,867,486.98	137,080,720.13	13,240,847.26
Bienes Inmuebles, Infraestructura y Construcciones en Proceso	0.00	0.00	0.00	0.00	0.00
Bienes Muebles	544,221.12	0.00	0.00	544,221.12	0.00
Activos Intangibles	0.00	0.00	0.00	0.00	0.00
Depreciación, Deterioro y Amortización Acumulada de Bienes	-525,292.22	0.00	4,959.36	-530,251.58	-4,959.36
Activos Diferidos	0.00	0.00	0.00	0.00	0.00
Estimación por Pérdida o Deterioro de Activos no Circulantes	0.00	-6,679,906.32	0.00	-6,679,906.32	-6,679,906.32
Otros Activos no Circulantes	0.00	0.00	0.00	0.00	0.00

Bajo protesta de decir verdad declaramos que los Estados Financieros y sus Notas, son razonablemente correctos y son responsabilidad del emisor

Elaboró: J. Manuel Maldonado Maciel  
Puesto: Enlace Admvo. y Contable

Autorizó: Lic. Dora Evelyn Triguera Durón  
Puesto: Secretaria Ejecutiva

**Fideicomiso Maestro para el Financiamiento del Sector Agropecuario en Sonora "AGROSON"**  
**Estado Analítico de la Deuda y Otros Pasivos**

#¡REF!  
 Del 01 de enero al 31 de diciembre de 2025  
 (Cifras en Pesos)

CUENTA PÚBLICA 2025

DENOMINACIÓN DE LAS DEUDAS	MONEDA DE CONTRATACIÓN	INSTITUCIÓN O PAÍS ACREEDOR	SALDO INICIAL DEL PERIODO	SALDO FINAL DEL PERIODO
<b>DEUDA PÚBLICA</b>				
<b>Corto Plazo</b>				
<b>Deuda Interna</b>			0.00	0.00
Instituciones de Crédito	Peso	México	0.00	0.00
Títulos y Valores	Peso	México	0.00	
Arrendamientos Financieros	Peso	México	0.00	
<b>Deuda Externa</b>			0.00	0.00
Organismos Financieros Internacionales	Peso	México	0.00	
Deuda Bilateral	Peso	México	0.00	
Títulos y Valores	Peso	México	0.00	
Arrendamientos Financieros	Peso	México	0.00	
<i>Subtotal Corto Plazo</i>	<i>0.00</i>	<i>0.00</i>	<i>0.00</i>	<i>0.00</i>
<b>Largo Plazo</b>				
<b>Deuda Interna</b>	0.00	0.00	0.00	0.00
Instituciones de Crédito	Peso	México	0.00	
Títulos y Valores	Peso	México	0.00	
Arrendamientos Financieros	Peso	México	0.00	
<b>Deuda Externa</b>	0.00	0.00	0.00	0.00
Organismos Financieros Internacionales	Peso	México	0.00	
Deuda Bilateral	Peso	México	0.00	
Títulos y Valores	Peso	México	0.00	
Arrendamientos Financieros	Peso	México	0.00	
<i>Subtotal Largo Plazo</i>	<i>0.00</i>	<i>0.00</i>	<i>0.00</i>	<i>0.00</i>
Otros Pasivos	Peso	México	1,475,265.73	1,468,117.66
<b>Total Deuda y Otros Pasivos</b>			<b>1,475,265.73</b>	<b>1,468,117.66</b>

Bajo protesta de decir verdad declaramos que los Estados Financieros y sus Notas, son razonablemente correctos y son responsabilidad del emisor

Elaboró: J. Manuel Maldonado Maciel  
 Puesto: Enlace Admvo. y Contable

Autorizó: Lic. Dora Evelyn Triguera Durón  
 Puesto: Secretaria Ejecutiva

**Fideicomiso Maestro para el Financiamiento del Sector Agropecuario en Sonora "AGROSON"**  
**Informe Analítico de la Deuda Pública y Otros Pasivos - LDF**  
**Del 01 de enero al 31 de diciembre de 2025**

**CUENTA PÚBLICA 2025**

(PESOS)

Denominación de la Deuda Pública y Otros Pasivos (c)	Saldo al 31 de diciembre de 2024(d)	Disposiciones del Periodo (e)	Amortizaciones del Periodo (f)	Revaluaciones, Reclasificaciones y Otros Ajustes (g)	Saldo Final del Periodo (h) h=d+e-f+g	Pago de Intereses del Periodo (i)	Pago de Comisiones y demás costos asociados durante el Periodo (j)
<b>1. Deuda Pública (1=A+B)</b>							
<b>A. Corto Plazo (A=a1+a2+a3)</b>							
a1) Instituciones de Crédito							
a2) Títulos y Valores							
a3) Arrendamientos Financieros							
<b>B. Largo Plazo (B=b1+b2+b3)</b>							
b1) Instituciones de Crédito							
b2) Títulos y Valores							
b3) Arrendamientos Financieros							
<b>2. Otros Pasivos</b>	1,475,265.73				1,468,117.66		
<b>3. Total de la Deuda Pública y Otros Pasivos (3=1+2)</b>	1,475,265.73				1,468,117.66		
<b>4. Deuda Contingente 1 (informativo)</b>							
A. Deuda Contingente 1							
B. Deuda Contingente 2							
C. Deuda Contingente XX							
<b>5. Valor de Instrumentos Bono Cupón Cero 2 (Informativo)</b>							
A. Instrumento Bono Cupón Cero 1							
B. Instrumento Bono Cupón Cero 2							
C. Instrumento Bono Cupón Cero XX							

1 Se refiere a cualquier Financiamiento sin fuente o garantía de pago definida, que sea asumida de manera solidaria o subsidiaria por las Entidades Federativas con sus Municipios, organismos descentralizados y empresas de participación estatal mayoritaria y fideicomisos, locales o municipales, y por los Municipios con sus respectivos organismos descentralizados y empresas de participación municipal mayoritaria.

2 Se refiere al valor del Bono Cupón Cero que respalda el pago de los créditos asociados al mismo (Activo).

Obligaciones a Corto Plazo (k)	Monto Contratado (l)	Plazo Pactado (m)	Tasa de Interés (n)	Comisiones y Costos Relacionados (o)	Tasa Efectiva (p)
<b>6. Obligaciones a Corto Plazo (Informativo)</b>					
A. Crédito 1					
B. Crédito 2					
C. Crédito XX					

Elaboró: J. Manuel Maldonado Maciel  
 Puesto: Enlace Admvo. y Contable

Autorizó: Lic. Dora Evelyn Triguerras Durón  
 Puesto: Secretaria Ejecutiva

**Fideicomiso Maestro para el Financiamiento del Sector Agropecuario en Sonora "AGROSON"**  
**Informe Analítico de Obligaciones Diferentes de Financiamientos – LDF**  
 Del 01 de enero al 31 de diciembre de 2025

(PESOS)

**CUENTA PÚBLICA 2025**

Denominación de las Obligaciones Diferentes de Financiamiento (c)	Fecha del Contrato (d)	Fecha de inicio de operación del proyecto (e)	Fecha de vencimiento (f)	Monto de la inversión pactado (g)	Plazo pactado (h)	Monto promedio mensual del pago de la contraprestación (i)	Monto promedio mensual del pago de la contraprestación correspondiente al pago de inversión (j)	Monto pagado de la inversión al XX de XXXXXX de 2025 (k)	Monto pagado de la inversión actualizado al XX de XXXXXX de 2025 (l)	Saldo pendiente por pagar de la inversión al XX de XXXXXX de 2025 (m = g - l)
<b>A. Asociaciones Público Privadas (APP's)</b> (A=a+b+c+d)										
a) APP 1										
b) APP 2										
c) APP 3										
d) APP XX										
<b>NADA QUE REVELAR EN ESTE APARTADO</b>										
<b>B. Otros Instrumentos (B=a+b+c+d)</b>										
a) Otro Instrumento 1										
b) Otro Instrumento 2										
c) Otro Instrumento 3										
d) Otro Instrumento XX										
<b>C. Total de Obligaciones Diferentes de Financiamiento (C=A+B)</b>										

Elaboró: J. Manuel Maldonado Maciel  
 Puesto: Enlace Admvo. y Contable

Autorizó: Lic. Dora Evelyn Triguerras Durón  
 Puesto: Secretaria Ejecutiva

Fideicomiso Maestro para el Financiamiento del Sector Agropecuario en Sonora "AGROSON"  
Informe sobre Pasivos Contingentes  
Al 31 de diciembre de 2025

CUENTA PÚBLICA 2025

A Corto Plazo

Sin información que revelar


A Mediano Plazo


El saldo en pasivo contingente al 31 de diciembre de 2025 es por la cantidad de \$19'293. Y consiste en expedición de constancias de derechos fiduciarios como fuente alterna de pago, en caso de que los acreditados no cubran su obligación en los créditos que le fueron otorgados.

A Largo Plazo

Sin información que revelar

Bajo protesta de decir verdad declaramos que los Estados Financieros y sus Notas, son razonablemente correctos y son responsabilidad del emisor

  
Elaboró: J. Manuel Maldonado Maciel  
Puesto: Enlace Admvo. y Contable

  
Autorizó: Lic. Dora Evelyn Triguerras Durón  
Puesto: Secretaria Ejecutiva

**Notas a los Estados Financieros**  
**Fideicomiso Maestro para el Financiamiento del Sector Agropecuario en Sonora**  
**Al 31 de diciembre de 2025**  
(PESOS)

De conformidad al artículo 46, fracción I, inciso e) y 49 de la Ley General de Contabilidad Gubernamental, así como a la normatividad emitida por el Consejo Nacional de Armonización Contable, a continuación, se presentan las notas a los estados financieros correspondientes a: Cuarto Informe Trimestral 2025:

- Notas de Gestión Administrativa
- Notas de Desglose
- Notas de Memoria

**Notas de Gestión  
Administrativa**

**1. Introducción**

Los Estados Financieros se conforman con la información resultante de las operaciones derivadas de la recaudación de los ingresos presupuestarios; el ejercicio del gasto; el manejo y custodia de los recursos propiedad de la Entidad o a su cuidado; así como todas aquellas operaciones contables que modifiquen el Patrimonio.

**2. Panorama Económico y Financiero**

El panorama económico de México para 2025 presenta un escenario de crecimiento moderado, con proyecciones de una expansión del 0.4%, según la OCDE. Si bien se evita una contracción, este crecimiento es inferior a las expectativas iniciales y refleja tanto factores estructurales como coyunturales.

**3. Autorización e Historia**

El Fideicomiso Maestro para el Financiamiento del Sector Agropecuario en Sonora se crea como entidad de la Administración Pública Paraestatal del Gobierno de Sonora, mediante decreto número 42, tomo CLXVII, publicado en el Boletín Oficial del Estado de Sonora el 24 de mayo del año 2001.

El fideicomiso fue sectorizado a la Secretaría de Agricultura, Ganadería, Recursos Hidráulicos, Pesca y Acuicultura según el Acuerdo de Agrupamiento de Entidades del 2011.

Es un Fideicomiso Público, celebrado mediante contrato el 28 de mayo de 2001, entre el Gobierno del Estado de Sonora, en su carácter de Fideicomitente, Nacional Financiera, SNC. Como Fiduciaria.

**4. Organización y Objeto Social**

Objeto social: AGROSON tiene como objeto primordial constituir un mecanismo a través del cual se administren los recursos que integren su patrimonio, para el otorgamiento de garantías al sector agropecuario sonorense.

a) Principales actividades:

- Fungir como agente detonador del sector agropecuario en sonora, mediante el otorgamiento de garantías líquidas y de contingencia.
- Recibir, administrar y enajenar los bienes, derechos, valores y demás activos que reciba como dación o adjudicación de pago.
- Invertir los recursos financieros disponibles en su patrimonio en los instrumentos y valores que produzcan el más alto rendimiento y liquidez posible.
- Obtener, administrar y destinar los productos y rendimientos que se obtengan con motivo de la expedición de certificados fiduciarios.

b) Ejercicio fiscal: 2025

c) Régimen jurídico: Organismo Público Descentralizado, sectorizado a la Secretaría de Agricultura, Ganadería, Recursos Hidráulicos, Pesca y Agricultura, con personalidad jurídica y patrimonio propios

d) Consideraciones fiscales del ente:

La Entidad se encuentra registrada como Administración pública estatal en general.

- e) **Estructura organizacional básica:** El Fideicomiso cuenta con un Órgano de Gobierno constituido por un Comité Técnico que se contempla en el artículo 4° del Decreto de creación del AGROSON publicado el 24 de mayo de 2001 en el Boletín Oficial del Gobierno del Estado de Sonora N°. 42, Sección II.

#### **5. Bases de preparación de los Estados Financieros**

Los Estados Financieros se han elaborado observando las normas emitidas por el Consejo Nacional de Armonización Contable en el Manual de Contabilidad Gubernamental y las disposiciones legales aplicables.

El reconocimiento, valuación y revaluación, se realizó considerando que todos los eventos que afecten económicamente al ente público deben ser cuantificados en términos monetarios y se registrarán al costo histórico o al valor económico más objetivo registrándose en moneda nacional.

Los estados financieros fueron preparados en apego a los Postulados Básicos de Contabilidad Gubernamental emitidos por el Consejo Nacional de Armonización Contable.

#### **6. Políticas de Contabilidad Significativas**

- a) Operaciones en el extranjero: La Entidad no realiza operaciones en el extranjero.
- b) Método de valuación de la inversión en acciones de Compañías subsidiarias y no consolidadas y asociadas: La Entidad no cuenta con inversiones en acciones en compañías subsidiarias, no consolidadas y asociadas.
- c) Sistema y método de valuación de inventarios y costo de lo vendido: La Entidad no cuenta con inventarios, por lo tanto, no maneja un sistema y método de valuación de los mismos.
- d) Beneficios a Empleados: No se registran Pasivos Laborales, ya que el personal que labora en el Fideicomiso se contrata en la modalidad de honorarios profesionales.
- e) Provisiones: No se registran provisiones en la Entidad.
- f) Reservas: Se incrementa en un 5% de las utilidades netas al cierre de cada ejercicio fiscal.
- g) Cambios en políticas contables: En la Entidad no se han registrado cambios significativos en la política contable.
- h) Reclasificaciones: En la Entidad no se han registrado reclasificaciones.
- i) Depuraciones y cancelación de saldos: En la Entidad se revisa y coteja con las instituciones financieras el estatus de los certificados de garantía otorgados para su depuración contable.

#### **7. Posición en Moneda extranjera y protección por riesgos cambiarios**

La Entidad no cuenta con cuentas de cheques, inversiones, pasivos, entre otros, en moneda extranjera.

#### **8. Reporte Analítico de Activo**

- a) Vida útil o porcentaje de depreciación, deterioro o amortización utilizado por los diferentes tipos de activos. En las Reglas Específicas del Registro y Valoración del Patrimonio emitidas por el Consejo Nacional de Armonización Contable, se definió como vida útil de un activo, al período durante el que se espera utilizar el activo por parte del ente público. Con base en estas reglas, la Entidad determinó que sus bienes tienen una vida útil, por lo cual éstos se deprecian.
- b) Cambios en el porcentaje de depreciación o valor residual de los activos. La Entidad no tiene cambios en los porcentajes, según las Reglas Específicas del Registro y Valoración del Patrimonio emitidas por el CONAC.
- c) Importe de gastos de capitalización en el ejercicio. No se realizaron gastos de capitalización en este ejercicio.
- d) Riesgos por tipo de cambio o por tipo de interés de inversiones financieras. No se cuenta con inversiones financieras en moneda extranjera.

#### **9. Fideicomisos, Mandatos y Análogos**

No cuenta la Entidad con Fideicomisos, Mandatos y Análogos al 31 de diciembre de 2025.

#### **10. Reporte de recaudación**

- a) Análisis del comportamiento de la recaudación: Los Ingresos obtenidos al 30 de septiembre fueron de \$6'179,647 que se integran por Comisiones, Intereses y rendimientos financieros principalmente.

#### **b) Información sobre la Deuda y el Reporte Analítico de la Deuda**

La Entidad no cuenta con Deuda Pública al 31 de diciembre de 2025.

#### **11. Calificaciones otorgadas**

La Entidad no cuenta con calificaciones otorgadas al 31 de diciembre de 2025.

#### **12. Proceso de Mejora**

**Notas a los Estados Financieros**  
**Fideicomiso Maestro para el Financiamiento del Sector Agropecuario en Sonora**  
**Al 31 de diciembre de 2025**  
(PESOS)

La Entidad se sometió a lo dispuesto en el Acuerdo por el que se emiten las Medidas y Lineamientos de Reducción, Eficiencia y Transparencia del Gasto Público del Estado de Sonora, el cual promueve el uso eficiente y eficaz de los recursos públicos de las Dependencias y Entidades, bajo los criterios de racionalidad, austeridad y disciplina presupuestal.

**13. Información por segmentos**

La Entidad informa por conducto de la Secretaría de Agricultura, Ganadería, Recursos Hidráulicos, Pesca y Agricultura, como cabeza de sector.

**14. Eventos posteriores al cierre**

No hay eventos posteriores al cierre que afecten significativamente los estados financieros al 31 de diciembre 2025.

**15. Partes relacionadas**

No existen Partes Relacionadas que pudieran ejercer influencia significativa sobre la toma de decisiones financieras y operativas.

**16. Responsabilidad sobre la Presentación Razonable de la Información contable**

Bajo protesta de decir verdad declaramos que los Estados Financieros y sus notas, son razonablemente correctos y son responsabilidad del emisor.

**Notas de Desglose**

**A) Notas al Estado de Situación Financiera**

**Activo**

**1. Efectivo y equivalentes**

Este rubro se integra de la siguiente manera al 31 de diciembre de 2025 y 31 de diciembre de 2024:

	<u>2025</u>	<u>2024</u>
Bancos/Tesorería	684,348	9'896,655
Inversiones temporales	38'304,735	41'352,325
Fondo fijo de caja	0,00	0.00
	<u>\$ 38'989,084</u>	<u>\$ 51'248,980</u>

Las inversiones están representadas principalmente en valores gubernamentales.

No existen riesgos por tipo de cambio o tipo de interés de las inversiones financieras ya que estas se encuentran en pesos mexicanos y en valores gubernamentales.

**Bienes Disponibles para su Transformación o Consumo (Inventarios)**

➤ No aplica.

**Otros Activos:**

➤ Fondos y Bienes de Terceros en Garantía y/o Administración.

	<u>2025</u>	<u>2024</u>
Garantías Líquidas	\$ 0.00	\$ 0,00
	<u>\$ 0.00</u>	<u>\$ 0.00</u>

Garantías líquidas:

Garantías otorgadas al amparo de Contratos de Participación con intermediarios financieros no bancarios para el otorgamiento de financiamientos a productores del sector agropecuario sonorense.

**2. Derechos a recibir efectivo o equivalentes a largo plazo.**

Al 31 de diciembre de 2024 y 31 de diciembre de 2025 los derechos a recibir efectivo o equivalentes se integran de la siguiente manera:

	<u>2025</u>	<u>2024</u>
Garantías Pagadas por Recuperar	\$ 11,863,572	\$ 11,863,572
Préstamos otorgados	<u>\$125,217,148</u>	<u>\$ 111'976,300</u>
Total, Prestamos y Gtías. Pagadas	\$137,080,720	\$123,839,872

	<u>2025</u>	<u>2024</u>
Deudores Diversos:	1'998,663.	1'676.867.

A continuación, se presenta la desagregación por vencimientos de la Cartera de Créditos y Deudores Diversos:

Préstamos y Garantías	A 90 días	A 180 días	Menor o igual a 365 días.	Mayor a 365 días
\$137'080,720.	\$77,582,548.	\$3,950,504.	\$6,875,423.	\$48,672,245.

Deudores Diversos	A 90 días	A 180 días	Menor o igual a 365 días.	Mayor a 365 días
\$1'998,663	\$4,802			\$1'993,861

➤ Sujetos a juicio: \$1'993,861. gastos de juicio dentro de los procesos de demanda judicial a los acreditados morosos. Su recuperación está sujeta a las resoluciones judiciales correspondientes.

**Inversiones Financieras a Largo Plazo.**

Fideicomisos y Mandatos:

El Fideicomiso celebró convenio de colaboración para el otorgamiento de garantías con el Fondo Especial de Asistencia Técnica y Garantía para Créditos Agropecuarios (FEGA), Fideicomiso público integrante del FIRA por la cantidad de: \$10'000,000.00. En el mes de agosto de 2022 se incrementó la aportación en \$5Millones de pesos. Al 31 de diciembre de 2025 su saldo, incluyendo los rendimientos correspondientes es de: \$4'989,912.

En el mes de noviembre de 2024 FIRA reembolsó la cantidad de \$8'620,544. Y se afectó por garantía la cantidad de \$4'112,597.

**3. Bienes muebles e intangibles**

Los bienes muebles y activos intangibles se registran al costo de adquisición, incluidos los aranceles de importación y los impuestos indirectos no recuperables que recaigan sobre la adquisición, después de deducir cualquier descuento o rebaja del precio.

**Notas a los Estados Financieros**  
**Fideicomiso Maestro para el Financiamiento del Sector Agropecuario en Sonora**  
**Al 31 de diciembre de 2025**  
(PESOS)

Los bienes muebles y activos intangibles, cuyo costo unitario de adquisición sea menor a 70 umas (Unidad de Medida y Actualización) vigente, (\$113.14 año 2025) se registran contablemente como un gasto.

Los bienes muebles y activos intangibles, cuyo costo unitario de adquisición sea igual o mayor a 70 umas (Unidad de Medida y Actualización) vigente, (\$113.14 año 2025) se registrarán contablemente como un aumento en el activo no circulante.

La depreciación y amortización de los bienes muebles y activos intangibles se calcula considerando el costo de adquisición del activo depreciable, menos su valor de desecho, entre los años correspondientes a su vida útil o su vida económica. Los porcentajes anuales de depreciación y amortización se muestran a continuación:

	<u>%</u>
Muebles de oficina y estantería	10
Equipo de cómputo y tecnologías de la información	33.3
Otros mobiliarios y equipo de administración	10
Automóviles y equipo terrestre	25
Sistemas de aire acondicionado, calefacción y refrigeración	10
Equipo de comunicación y telecomunicación	10
Otros equipos	10
Software	30

Los bienes muebles y activos intangibles al 31 de diciembre de 2024 y 31 de diciembre de 2025 se integran como sigue:

	<u>2025</u>	<u>2024</u>
Equipo de cómputo y tecnologías de la información	\$ 101,128	\$ 101,128
Muebles de oficina y estantería	49,593	49,593
Vehículos y Equipo de Transporte	393,500	393,500
	544,221	544,221
(-) Depreciación y amortización acumulada	(530,251)	(525,292)
	<b>\$ 13,970</b>	<b>\$ 18,929</b>

DEPRECIACION DEL EJERCICIO/ACUMULADA Y ESTADO DE LOS BIENES			
RUBRO	DEPRECIACION DEL EJERCICIO	DEPRECIACION ACUMULADA	ESTADO DE LOS BIENES
Muebles de oficina y estantería	\$4,959	\$35,624	Buen estado
Vehículos y Equipo de Transporte	\$0,00	\$393,500	Buen estado
Equipo de cómputo y tecnologías de la información	\$0,00	\$101,128	Buen estado

No ha sufrido cambios en el porcentaje de depreciación y amortización de los activos.

#### 4. Estimaciones y deterioros

Al 31 de diciembre de 2024 y 31 de diciembre de 2025 las estimaciones y deterioros se integran de la siguiente manera:

	<u>2025</u>	<u>2024</u>
(-) Estimación para cuentas incobrables	\$ 6,679,906	\$ 7,791,016

En reunión ordinaria del Comité Técnico de fecha 24 de noviembre de 2025, se autorizó la afectación a la reserva preventiva por la cantidad de \$1'153,209.

Notas a los Estados Financieros  
**Fideicomiso Maestro para el Financiamiento del Sector Agropecuario en Sonora**  
 Al 31 de diciembre de 2025  
 (PESOS)

Anualmente, se incrementa la estimación en 5% de las utilidades netas del Fideicomiso.

**Pasivo**

**5. Cuentas por pagar a corto plazo**

Este rubro se integra de la siguiente manera al 31 de diciembre de 2024 y 31 de diciembre de 2025:

	<u>2025</u>	<u>2024</u>
Otras cuentas por pagar a corto plazo	\$16,315	\$ 20,155
Retenciones y contribuciones por pagar a corto plazo	15,215	18,524
	<b>\$ 31,530</b>	<b>\$ 60,919</b>

A continuación, se presenta la desagregación por vencimientos de las cuentas por pagar:

Cuentas por pagar:	A 90 días	A 180 días	Menor o igual a 365 días.	Mayor a 365 días
<b>\$9,893</b>	<b>\$31,530</b>			

Factibilidad de pago de los Pasivos a Corto Plazo: \$15,215 mensual ya que se entera al SAT las retenciones correspondientes, \$16,315 dentro del mes de enero 2026.

La integración de las retenciones y contribuciones por pagar a corto plazo al 31 de diciembre de 2024 y 31 de diciembre de 2025 es de la siguiente manera:

	<u>2025</u>	<u>2024</u>
ISR Arrendamientos	\$ 0.00	\$ 0,00
ISR Servicios Profesionales	15,2158	18,524
	<b>\$ 15,215</b>	<b>\$ 18,524</b>

**6. Cuentas por pagar a largo plazo**

Este rubro se integra de la siguiente manera al 31 de diciembre de 2024 y 31 de diciembre de 2025:

	<u>2025</u>	<u>2024</u>
Erogaciones Extraordinarias a Largo Plazo	\$ .00	\$ 0.00
	<b>\$ .00</b>	<b>\$ 0.00</b>

A continuación, se presenta la desagregación por vencimientos de las cuentas por pagar a largo plazo:

Cuentas por pagar:	A 90 días	A 180 días	Menor o igual a 365 días.	Mayor a 365 días
<b>\$0.00</b>				

**Pasivos Diferidos a Corto Plazo.**

**Otros derechos a recibir efectivo o equivalentes:** \$1,436,587.07 Intereses re documentados en procesos de reestructuración de cuentas por cobrar.

	<u>2025</u>	<u>2024</u>
Intereses re documentados por cobrar	\$ 1,436,587	\$ 0.00

**Otros Pasivos:**

**Notas a los Estados Financieros**  
**Fideicomiso Maestro para el Financiamiento del Sector Agropecuario en Sonora**  
**Al 31 de diciembre de 2025**  
(PESOS)

Nada que revelar en este rubro.

**B) Notas al Estado de Actividades**

**1. Ingresos y otros beneficios: Ingresos de Gestión**

Se explica aquellas cuentas de los rubros que, en lo individual representen el 15% o más del total del rubro al que corresponden:

Este rubro se integra: Al 31 de diciembre de 2024 y 31 de diciembre de 2025:

	<u>2025</u>	<u>2024</u>
Ingresos por ventas de bienes y		
Servicios de organismos descentralizados	6'179,647	8'656,986
Otros ingresos y beneficios varios	2	120
	<b>\$ 6,179,649</b>	<b>\$ 8,657,106</b>

CUENTA	INGRESOS DE GESTION JUNIO 2025	IMPORTE
4151-1-01	Productos Financieros. Rendimientos en cuentas de inversión a corto plazo	\$4,557,024 (73.74%)
4173-1-01	Comisión por Garantías. Comisiones por garantías otorgadas	\$ 0.00
4173-1-02	Interés Cobrado. Intereses por créditos otorgados.	\$1,499,468 (24.26%)
4173-1-03	Comisión por Apertura. Comisiones cobradas por créditos otorgados	\$123,156
	<b>TOTAL.</b>	<b>\$6,179,647.</b>

Los productos financieros representan el **73.74%** del rubro de los ingresos, derivado de los rendimientos de las cuentas productivas que maneja el Fideicomiso AGROSON.

El interés cobrado representa el **24.26%** del total de los ingresos que se refiere a los intereses por los créditos otorgados.

**2. Gastos y Otras Pérdidas**

Este rubro se integra: Al 31 de diciembre 2024 y 31 de diciembre de 2025:

	<u>2025</u>	<u>2024</u>
Mat. y suministros (1.32%)	81,623	108,447
Servicios generales (84.97%)	5,251,069	4,796,811
Estimaciones, Depreciaciones, Deterioros	47,059	95,136
Ayudas y Subsidios	0.00	11,000.000
Total. -	<b>\$4,004,977</b>	<b>16,000,394</b>

**Materiales y Suministros.** Agrupa las asignaciones destinadas a la adquisición de toda clase de insumos y suministros para la prestación de bienes y servicios y para el desempeño de las actividades administrativas.

**Servicios Generales.** Representan el **84.97%** de asignaciones destinadas a cubrir el costo de todo tipo de servicios que se contraten con particulares, así como los servicios oficiales requeridos para el desempeño de actividades vinculadas con la función pública. AGROSON, es un fideicomiso sin estructura administrativa propia, por lo que no

puede contar con estructura orgánica, ni personal y plazas que sean pagadas con cargo al concepto "Servicios Personales" por ello, se registran el pago en este rubro.

**Estimaciones, Depreciaciones, Deterioros.** La depreciación y amortización de los bienes muebles y activos intangibles se calcula considerando el costo de adquisición del activo depreciable, menos su valor de desecho, entre los años correspondientes a su vida útil o su vida económica, y las estimaciones de acuerdo a la calificación otorgada en el riesgo crediticio.

**Transferencias, Asignaciones, Subsidios y Otras Ayudas.** Asignaciones destinadas en forma directa o indirecta a los sectores público, privado y externo, organismos y empresas paraestatales y apoyos como parte de su política económica y social de acuerdo con las estrategias y prioridades de desarrollo para el sostenimiento y desempeño de sus actividades.

C) **Flujos de Efectivo:**

**Notas a los Estados Financieros**  
**Fideicomiso Maestro para el Financiamiento del Sector Agropecuario en Sonora**  
**Al 31 de diciembre de 2025**  
(PESOS)

**Fideicomiso Maestro para el Financiamiento del Sector Agropecuario en Sonora "AGROSON"**

**Estado de Flujos de Efectivo**

**Al 31 de diciembre de 2025**

(Cifras en Pesos)

Concepto	2025	2024
<b>Flujos de Efectivo de las Actividades de Operación</b>		
<b>Origen</b>	<b>6,179,647.66</b>	<b>8,656,985.98</b>
Impuestos	0.00	0.00
Cuotas y Aportaciones de Seguridad Social	0.00	0.00
Contribuciones de mejoras	0.00	0.00
Derechos	0.00	0.00
Productos	4,557,024.09	6,732,146.23
Aprovechamientos	0.00	0.00
Ingresos por Venta de Bienes y Prestación de Servicios	1,622,623.57	1,924,839.75
Participaciones, Aportaciones, Convenios, Incentivos Derivados de la Colaboración Fiscal y Fondos Distintos de Aportaciones	0.00	0.00
Transferencias, Asignaciones, Subsidios y Subvenciones, y Pensiones y Jubilaciones	0.00	0.00
Otros Orígenes de Operación	0.00	0.00
<b>Aplicación</b>	<b>18,439,543.43</b>	<b>17,509,820.43</b>
Servicios Personales	0.00	0.00
Materiales y Suministros	81,623.19	108,447.43
Servicios Generales	5,251,069.28	4,796,810.81
Transferencias Internas y Asignaciones al Sector Público	0.00	0.00
Transferencias al resto del Sector Público	0.00	0.00
Subsidios y Subvenciones	0.00	11,000,000.00
Ayudas Sociales	0.00	0.00
Pensiones y Jubilaciones	0.00	0.00
Transferencias a Fideicomisos, Mandatos y Contratos Análogos	0.00	0.00
Transferencias a la Seguridad Social	0.00	0.00
Donativos	0.00	0.00
Transferencias al Exterior	0.00	0.00
Participaciones	0.00	0.00
Aportaciones	0.00	0.00
Convenios	0.00	0.00
Otras Aplicaciones de Operación	13,106,850.96	1,604,562.19
<b>Flujos Netos de Efectivo por Actividades de Operación</b>	<b>-12,259,895.77</b>	<b>-8,852,834.45</b>
<b>Flujos de Efectivo de las Actividades de Inversión</b>		
<b>Origen</b>	<b>0.00</b>	<b>0.00</b>
Bienes Inmuebles, Infraestructura y Construcciones en Proceso	0.00	0.00
Bienes Muebles	0.00	0.00
Otros Orígenes de Inversión	0.00	0.00
<b>Aplicación</b>	<b>0.00</b>	<b>0.00</b>
Bienes Inmuebles, Infraestructura y Construcciones en Proceso	0.00	0.00
Bienes Muebles	0.00	0.00
Otras Aplicaciones de Inversión	0.00	0.00
<b>Flujos Netos de Efectivo por Actividades de Inversión</b>	<b>0.00</b>	<b>0.00</b>
<b>Flujo de Efectivo de las Actividades de Financiamiento</b>		
<b>Origen</b>	<b>0.00</b>	<b>0.00</b>
Endeudamiento Neto	0.00	0.00
Interno	0.00	0.00
Externo	0.00	0.00
Otros Orígenes de Financiamiento	0.00	0.00
<b>Aplicación</b>	<b>0.00</b>	<b>0.00</b>
Servicios de la Deuda	0.00	0.00
Interno	0.00	0.00
Externo	0.00	0.00
Otras Aplicaciones de Financiamiento	0.00	0.00
<b>Flujos netos de Efectivo por Actividades de Financiamiento</b>	<b>0.00</b>	<b>0.00</b>
<b>Incremento/Disminución Neta en el Efectivo y Equivalentes al Efectivo</b>	<b>-12,259,895.77</b>	<b>-8,852,834.45</b>
<b>Efectivo y Equivalentes al Efectivo al Inicio del Ejercicio</b>	<b>51,248,979.82</b>	<b>60,101,814.26</b>

En el periodo reportado no se adquirieron Bienes Muebles/Inmuebles u Otras Inversiones.

<b>Adquisiciones de Actividades de Inversión efectivamente pagadas</b>		
Concepto	2025	2024
<b>Bienes Inmuebles, Infraestructura y Construcciones en Proceso.</b>		
Terrenos	0.00	0.00
Viviendas	0.00	0.00
Edificios no Habitacionales	0.00	0.00
Infraestructura	0.00	0.00
Construcciones en Proceso en Bienes de Dominio Público	0.00	0.00
Construcciones en Proceso Bienes Propios	0.00	0.00
Otros Bienes Inmuebles	0.00	0.00
<b>Bienes Muebles</b>		
Mobiliario y Equipo de Administración	0.00	0.00
Mobiliario y Equipo Educativo y Recreativo	0.00	0.00
Equipo e Instrumental Médico de Laboratorio	0.00	0.00
Vehículos y Equipo de Transporte	0.00	0.00
Equipo de Defensa y Seguridad	0.00	0.00
Maquinaria, Otros Equipos y Herramientas	0.00	0.00
Colecciones, Obras de Arte y Objetos Valiosos	0.00	0.00
Activos Biológicos	0.00	0.00
<b>Otras Inversiones</b>	0.00	0.00

<b>CONCILIACION DE FLUJOS DE EFECTIVO NETOS</b>		
Concepto	2025	2024
<b>Resultados del Ejercicio Ahorro/Desahorro</b>	<b>799.897.55</b>	<b>3,147.507.31</b>
<b>Movimientos de partidas (o rubros) que no afectan al efectivo</b>		
Depreciación	530,251.58	507,656.70
Amortización	0.00	0.00
Incrementos en las provisiones	42.100	0.00
Incremento en inversiones producido por revaluación	0.00	0.00
Ganancia/pérdida en venta de bienes muebles, inmuebles e intangibles	0.00	0.00
Incremento en cuentas por cobrar	8,989,887.	21,052,437.71
<b>Flujos de Efectivo Netos de las Actividades de Operación</b>	<b>-12,259,895.</b>	<b>21.560,094.41</b>

Los conceptos incluidos en los movimientos de partidas (o rubros) que no afectan al efectivo, que aparecen en el cuadro anterior son enunciativos y tienen como finalidad mostrar algunos ejemplos para elaborar este cuadro.

**Notas a los Estados Financieros**  
**Fideicomiso Maestro para el Financiamiento del Sector Agropecuario en Sonora**  
**Al 31 de diciembre de 2025**  
(PESOS)

Conciliación de los flujos (Flujo Operacional) de efectivo netos de las actividades de operación y la cuenta ahorro/desahorro antes de rubros extraordinarios. A continuación, se presenta la conciliación entre flujo de efectivo y el ahorro/desahorro.

<b>DISPONIBILIDAD AL 1 DE ENERO DE 2025</b>		
<b>INGRESOS Y OTROS BENEFICIOS</b>		
PRODUCTOS DE TIPO CORRIENTE	\$4,557,024.09	
INGRESOS POR VENTA DE BIENES Y SERVICIOS	\$1,622,623.57	
OTROS INGRESOS Y BENEFICIOS VARIOS	\$1.72	
<b>TOTAL INGRESOS Y OTROS BENEFICIOS</b>		<u>\$6,179,649.38</u>
<b>GASTOS Y OTRAS PERDIDAS</b>		
MATERIALES Y SUMINISTROS	\$81,623.19	
SERVICIOS GENERALES	\$5,251,069.28	
ESTIMACIONES, DEPRECIACIONES, DETERIOROS, OBSOLESCENCIA Y AMORTIZACIONES	\$47,059.36	
		\$5,379,751.83
<b>DISPONIBILIDAD AL 31 DE DICIEMBRE DE 2025</b>		<u><u>\$799,897.55</u></u>
<b>INTEGRACIÓN DE DISPONIBILIDAD AL 31 DE DICIEMBRE DE 2025</b>		
<b>CUENTAS DE BALANCE DEUDORA</b>		
BANCOS/TESORERÍA	\$684,348.51	
INVERSIONES TEMPORALES (HASTA 3 MESES)	\$38,304,735.54	
DEUDORES DIVERSOS POR COBRAR A CORTO PLAZO	\$1,998,663.37	
FIDEICOMISOS, MANDATOS Y CONTRATOS ANÁLOGOS	\$4,989,912.71	
DOCUMENTOS POR COBRAR A LARGO PLAZO	\$11,863,572.36	
PRÉSTAMOS OTORGADOS A LARGO PLAZO	\$125,217,147.77	
MOBILIARIO Y EQUIPO DE ADMINISTRACIÓN	\$150,721.12	
VEHÍCULOS Y EQUIPO DE TRANSPORTE	\$393,500.00	
		\$183,602,601.38
<b>CUENTAS DE BALANCE ACREADORAS</b>		
DEPRECIACIÓN ACUMULADA DE BIENES MUEBLES	\$530,251.58	
ESTIMACIONES POR PÉRDIDA DE CUENTAS INCOBRABLES DE DOCUMENTOS POR COBRAR A LARGO PLAZO	\$6,679,906.32	
RETENCIONES Y CONTRIBUCIONES POR PAGAR A CORTO PLAZO	\$15,215.59	
OTRAS CUENTAS POR PAGAR A CORTO PLAZO	\$16,315.00	
INTERESES COBRADOS POR ADELANTADO A CORTO PLAZO	\$1,436,587.07	
APORTACIONES	\$99,761,924.10	
RESULTADOS DE EJERCICIOS ANTERIORES	\$74,362,504.17	
		\$182,802,703.83
		<u><u>\$799,897.55</u></u>

Las cuentas que aparecen en el rubro anterior no son exhaustivas y tienen como finalidad ejemplificar el formato que se sugiere para elaborar la nota.

NOTAS A LOS ESTADOS FINANCIEROS  
**Fideicomiso Maestro para el Financiamiento del Sector Agropecuario en Sonora**  
**Al 31 de diciembre de 2025**  
(PESOS)

Integración de OTRAS APLICACIONES DE ACTIVIDADES DE OPERACIÓN reflejado en el apartado de flujos de efectivo

CUENTA	CONCEPTO	DEUDOR	ACREEDOR
4100	INGRESOS DE GESTIÓN		\$ 6,179,647.66
4151	PRODUCTOS DERIVADOS DEL USO Y APROVECHAMIENTO DE BIENES NO SUJETOS A RÉGIMEN DE DOMINIO PÚBLICO		\$ 4,557,024.09
4173	INGRESOS POR VENTA DE BIENES Y SERVICIOS DE ORGANISMOS DESCENTRALIZADOS		\$ 1,622,623.57
4173-1-0001	Comisión por Garantías		\$ -
4173-1-0002	Intereses Cobrados		\$ 1,499,468.08
4173-1-0003	Comisión por Apertura de Crédito		\$ 123,155.49
5100	GASTOS DE FUNCIONAMIENTO	\$ 5,332,692.47	
5121	MATERIALES DE ADMON. EMISION DE DOCTS. Y ARTICULOS OFICIALES	\$ 36,394.56	
5122	ALIMENTOS Y UTENSILIOS	\$ 12,510.44	
5126	COMBUSTIBLES, LUBRICANTES Y ADITIVOS	\$ 27,498.19	
5129	HERRAMIENTAS, REFACCIONES Y ACCESORIOS MENORES	\$ 5,220.00	
5131	SERVICIOS BASICOS	\$ 15,297.00	
5132	SERVICIOS DE ARRENDAMIENTO	\$ -	
5133	SERVICIOS PROFESIONALES, CIENTIFICOS, TÉCNICOS Y OTROS SERVICIOS	\$ 4,279,414.17	
5134	SERVICIOS FINANCIEROS, BANCARIOS Y COMERCIALES	\$ 531,958.07	
5135	SERVICIOS DE INSTALACION, REPARACION, MANTTO. Y CONSERVACIÓN	\$ 39,148.38	
5137	SERVICIOS DE TRASLADO Y VIATICOS	\$ 362,850.00	
5138	SERVICIOS OFICIALES	\$ 22,401.66	
5244	Ayudas por desastres naturales y otras ayudas	\$ -	
	<b>TOTAL DE INGRESOS MENOS GASTOS</b>		<b>\$ 846,955.19</b>
	SALDO INICIAL DEL EJERCICIO DE 2025	\$ 51,248,979.82	
	SALDO FINAL DEL EJERCICIO DE 2025	\$ 38,989,084.05	
	<b>TOTAL DE SALDO INICIAL MENOS SALDO FINAL</b>		<b>\$ 12,259,895.77</b>
	<b>OTRAS APLICACIONES DE OPERACIÓN</b>		<b>\$ 13,106,850.96</b>

Se presenta el análisis de las cifras del periodo actual y periodo anterior del Efectivo y Equivalentes al Efectivo, al Final del Ejercicio del estado de Flujos de Efectivo, respecto a la composición del rubro de Efectivo y Equivalentes:

Concepto	2025	2024
Efectivo	\$0.00	\$0.00
Bancos/Tesorería	\$684,348.51	\$9'896,654.68
Inversiones temporales	\$38'304,735.54	\$41'352,325.14
Fondos con Afectación Especifica	\$0.00	\$0.00
Depósitos de Fondos de Terceros	\$0.00	\$0.00
Otros Efectivos y Equivalentes	\$0.00	\$0.00
<b>Efectivo y Equivalentes</b>	<b>\$38'989,084.05</b>	<b>\$51'248,979.82</b>

Los conceptos incluidos en los movimientos de partidas (o rubros) que no afectan al efectivo, que aparecen en el cuadro anterior son enunciativos y tienen como finalidad mostrar algunos ejemplos para elaborar este cuadro.

Notas a los Estados Financieros  
**Fideicomiso Maestro para el Financiamiento del Sector Agropecuario en Sonora**  
**Al 31 de diciembre de 2025**  
(PESOS)

La conciliación se presenta atendiendo lo dispuesto por el Acuerdo por el que se emite el formato de conciliación entre los ingresos presupuestarios y contables, así como entre los egresos presupuestarios y los gastos contables.

<b>1. Total de Ingresos Presupuestarios</b>		<b>6,179,647.66</b>
<b>2. Mas Ingresos contables No Presupuestarios</b>		
		<b>1.72</b>
Ingresos Financieros	-	
Incremento por Variación de Inventarios	-	
Disminución del Exceso de Estimaciones por Pérdida o Deterioro u Obsolescencia	-	
Disminución del Exceso de Provisiones	-	
Otros Ingresos y Beneficios Varios	<b>1.72</b>	
Otros Ingresos Contables No Presupuestarios	-	
<b>3. Menos Ingresos Presupuestarios No Contables</b>		
		<b>0.00</b>
Aprovechamientos Patrimoniales	<b>0</b>	
Ingresos Derivados de Financiamientos	<b>0</b>	
Otros Ingresos Presupuestarios No Contables	<b>0</b>	
<b>4. Total de Ingresos Contables (4= 1 + 2 - 3)</b>		<b>6,179,649.38</b>

**Notas a los Estados Financieros**  
**Fideicomiso Maestro para el Financiamiento del Sector Agropecuario en Sonora**  
**Al 31 de diciembre de 2025**  
(PESOS)

**D) Notas al Estado de Variación en la Hacienda Pública.**

Sin cambios en el exceso o insuficiencia de la actualización de la Hacienda Pública/Patrimonio.

<b>Estado de Variación en la Hacienda Pública</b>					
<b>Del 01 de ENERO al 31 de DICIEMBRE de 2025</b>					
<b>(Cifras en Pesos)</b>					
<b>Concepto</b>	<b>Hacienda Pública / Patrimonio Contribuido</b>	<b>Hacienda Pública / Patrimonio Generado de Ejercicios Anteriores</b>	<b>Hacienda Pública / Patrimonio Generado del Ejercicio</b>	<b>Exceso o Insuficiencia en la Actualización de la Hacienda Pública / Patrimonio</b>	<b>Total</b>
Hacienda Pública / Patrimonio Contribuido Neto de 2024	99,761,924.10				99,761,924.10
Aportaciones	99,761,924.10				99,761,924.10
Donaciones de Capital					-
Actualización de la Hacienda Pública/Patrimonio					-
Hacienda Pública / Patrimonio Generado Neto de 2024		81,384,059.54	- 7,343,287.79		74,040,771.75
Resultados del Ejercicio (Ahorro/Desahorro)			- 7,343,287.79		- 7,343,287.79
Resultados de Ejercicios Anteriores		81,384,059.54			81,384,059.54
Revalúos					-
Reservas					-
Rectificaciones de Resultados de Ejercicios Anteriores					-
Exceso o Insuficiencia en la Actualización de la Hacienda Pública / Patrimonio Neto de 2024					-
Resultado por Posición Monetaria					-
Resultado por Tenencia de Activos no Monetarios					-
Hacienda Pública / Patrimonio Neto Final de 2024	99,761,924.10	81,384,059.54	- 7,343,287.79		173,802,695.85
Cambios en la Hacienda Pública / Patrimonio Contribuido Neto de 2025					-
Aportaciones					-
Donaciones de Capital					-
Actualización de la Hacienda Pública/Patrimonio					-
Variaciones de la Hacienda Pública / Patrimonio Generado Neto de 2025		7,021,555.37	8,143,185.34		1,121,629.97
Resultados del Ejercicio (Ahorro/Desahorro)			799,897.55		799,897.55
Resultados de Ejercicios Anteriores		7,021,555.37	7,343,287.79		321,732.42
Revalúos					-
Reservas					-
Rectificaciones de Resultados de Ejercicios Anteriores					-
Cambios en el Exceso o Insuficiencia en la Actualización de la Hacienda Pública / Patrimonio Neto de 2025					-
Resultado por Posición Monetaria					-
Resultado por Tenencia de Activos no Monetarios					-
Hacienda Pública / Patrimonio Neto Final de 2025	99,761,924.10	74,362,504.17	799,897.55		174,924,325.82

**E) Conciliación entre los ingresos presupuestarios y contables, así como entre los egresos presupuestarios y los gastos contables.**

**Notas a los Estados Financieros**  
**Fideicomiso Maestro para el Financiamiento del Sector Agropecuario en Sonora**  
**Al 31 de diciembre de 2025**  
(PESOS)

**Conciliación entre los Egresos Presupuestarios y los Gastos Contables**  
**Al 31 de diciembre de 2025**

(Pesos)

<b>1. Total de Egresos Presupuestarios</b>		<b>5,332,693.07</b>
--	--	---------------------

<b>2. Menos Egresos Presupuestarios No Contables</b>		<b>0.00</b>
Materias Primas y Materiales de Producción y Comercialización	-	
Materiales y Suministros	-	
Mobiliario y Equipo de Administración	-	
Mobiliario y Equipo Educativo y Recreativo	-	
Equipo e Instrumental Médico y de Laboratorio	-	
Vehículos y Equipo de Transporte	-	
Equipo de Defensa y Seguridad	-	
Maquinaria, Otros Equipos y Herramientas	-	
Archivos Biológicos	-	
Bienes Inmuebles	-	
Activos Intangibles	-	
Obra Pública en Bienes de Dominio Público	-	
Obra Pública en Bienes Propios	-	
Acciones y Participaciones de Capital	-	
Compra de Títulos y Valores	-	
Concesión de Préstamos	-	
Inversiones en Fideicomisos, Mandatos y Otros Análogos	-	
Provisiones para Contingencias y Otras Erogaciones Especiales	-	
Armonización de la Deuda Pública	-	
Adeudos de Ejercicios Fiscales Anteriores (ADEFAS)	-	
Otros Egresos Presupuestales No Contables	-	

<b>3. Más Gastos Contables No Presupuestarios</b>		<b>47,058.76</b>
Estimaciones, Depreciaciones, Deterioros, Obsolescencia y Amortizaciones	47,058.76	
Provisiones	-	
Disminución de Inventarios	-	
Aumento por Insuficiencia de Estimaciones por Pérdida o Deterioro u Obsolescencia	-	
Aumento por Insuficiencia de Provisiones	-	
Otros Gastos	-	
Otros Gastos Contables No Presupuestales	-	

**Notas de Memoria**

**1. Cuentas de Orden Contables:**

Este rubro se integra de la siguiente manera al 31 de diciembre de 2024 y 31 de diciembre de 2025:

	<u>2025</u>	<u>2024</u>
Fianzas y Garantías de Contingencia	\$ 19,293,671	19,293,671
Garantías recibidas	0.00	0.00
Castigos aplicados	88,467	88,467
Bienes bajo contrato de comodato – SAGARHPA	1	1
	19,382,139	19,382,139

Cuentas de orden presupuestarias al 31 de diciembre de 2025:

CONCEPTO	2025	2024
<b>CUENTAS DE ORDEN PRESUPUESTARIAS</b>		
<b>LEY DE INGRESOS</b>		
LEY DE INGRESOS ESTIMADA	\$10,270,000.00	\$10,730,000.00
LEY DE INGRESOS POR EJECUTAR	\$4,090,352.34	\$2,073,014.02
MODIFICACIONES A LA LEY DE INGRESOS ESTIMADA	\$0.00	\$0.00
LEY DE INGRESOS DEVENGADA	\$6,179,647.66	\$8,656,985.98
LEY DE INGRESOS RECAUDADA	\$6,179,647.66	\$8,656,985.98
<b>PRESUPUESTO DE EGRESOS</b>		
PRESUPUESTO DE EGRESOS APROBADO	\$10,270,000.00	\$10,730,000.00
PRESUPUESTO DE EGRESOS POR EJERCER	\$4,937,307.53	\$5,787,414.09
MODIFICACIONES AL PRESUPUESTO DE EGRESOS	\$0.00	\$11,000,000.00
PRESUPUESTO DE EGRESOS COMPROMETIDO	\$5,332,692.47	\$16,012,183.51
PRESUPUESTO DE EGRESOS DEVENGADO	\$5,332,692.47	\$15,905,258.23
PRESUPUESTO DE EGRESOS EJERCIDO	\$5,332,692.47	\$15,905,258.23
PRESUPUESTO DE EGRESOS PAGADO	\$5,332,692.47	\$15,905,258.23


**Notas a los Estados Financieros**  
**Fideicomiso Maestro para el Financiamiento del Sector Agropecuario en Sonora**  
**Al 31 de diciembre de 2025**  
(PESOS)

**"Bajo Protesta de Decir Verdad"**



---

Lic. Dora Evelyn Triguerras Durón  
Secretaria Ejecutiva



---

J. Manuel Maldonado Maciel  
Enlace Administrativo y Contable

Fideicomiso Maestro para el Financiamiento del Sector Agropecuario en Sonora "AGROSON"  
 Estado Analítico de Ingresos  
 Del 1 de enero al 31 de diciembre de 2025

CUENTA PÚBLICA 2025

Rubros de Ingresos	Ingreso					Diferencia
	Estimado	Ampliaciones y Reducciones (+ ó -)	Modificado	Devengado	Recaudado	
	(1)	(2)	(3= 1 +2)	(4)	(5)	
Impuestos	0	0	0	0	0	0
Cuotas y Aportaciones de Seguridad Social	0	0	0	0	0	0
Contribuciones de Mejoras	0	0	0	0	0	0
Derechos	0	0	0	0	0	0
Productos	6,800,000	0	6,800,000	4,557,024	4,557,024	-2,242,976
Aprovechamientos	0	0	0	0	0	0
Ingresos por Ventas de Bienes, Prestación de Servicios y Otros Ingresos	3,470,000	0	3,470,000	1,622,624	1,622,624	-1,847,376
Participaciones, Aportaciones, Convenios, Incentivos Derivados de la Colaboración Fiscal y Fondos Distintos de Aportaciones	0	0	0	0	0	0
Transferencias, Asignaciones, Subsidios y Subvenciones, y Pensiones y Jubilaciones	0	0	0	0	0	0
Ingresos Derivados de Financiamientos	0	0	0	0	0	0
<b>Total</b>	<b>10,270,000</b>	<b>0</b>	<b>10,270,000</b>	<b>6,179,648</b>	<b>6,179,648</b>	<b>-4,090,352</b>
					Ingresos Excedentes	

Rubros de Ingresos	Ingreso					Diferencia
	Estimado	Ampliaciones y Reducciones (+ ó -)	Modificado	Devengado	Recaudado	
	(1)	(2)	(3= 1 +2)	(4)	(5)	
<b>Estado Analítico de Ingresos Por Fuente de Financiamiento</b>	<b>Ingreso</b>					<b>Diferencia</b>
	Estimado	Ampliaciones y Reducciones (+ ó -)	Modificado	Devengado	Recaudado	Diferencia
	(1)	(2)	(3= 1 +2)	(4)	(5)	(6= 5 - 1)
<b>Ingresos del Poder Ejecutivo Federal o Estatal y de los Municipios</b>	0	0	0	0	0	0
Impuestos	0	0	0	0	0	0
Cuotas y Aportaciones de Seguridad Social	0	0	0	0	0	0
Contribuciones de Mejoras	0	0	0	0	0	0
Derechos	0	0	0	0	0	0
Productos <sup>1</sup>	0	0	0	0	0	0
Aprovechamientos <sup>2</sup>	0	0	0	0	0	0
Participaciones, Aportaciones, Convenios, Incentivos Derivados de la Colaboración Fiscal y Fondos Distintos de Aportaciones	0	0	0	0	0	0
Transferencias, Asignaciones, Subsidios y Subvenciones, y Pensiones y Jubilaciones	0	0	0	0	0	0
<b>Ingresos De los Entes Públicos de los Poderes Legislativo y Judicial, de los Órganos Autonomos y del Sector Paraestatal o Paramunicipal, así como de las Empresas Productivas del Estado</b>	10,270,000	0	10,270,000	6,179,648	6,179,648	-4,090,352
Cuotas y Aportaciones de Seguridad Social	0	0	0	0	0	0
Productos <sup>1</sup>	6,800,000	0	6,800,000	4,557,024	4,557,024	-2,242,976
Ingresos por ventas de Bienes, Prestación de Servicios y Otros Ingresos <sup>3</sup>	3,470,000	0	3,470,000	1,622,624	1,622,624	-1,847,376
Transferencias, Asignaciones, Subsidios y Subvenciones, y Pensiones y Jubilaciones	0	0	0	0	0	0
<b>Ingresos derivados de Financiamiento</b>	0	0	0	0	0	0
Ingresos Derivados de Financiamientos	0	0	0	0	0	0
<b>Total</b>	<b>10,270,000</b>	<b>0</b>	<b>10,270,000</b>	<b>6,179,648</b>	<b>6,179,648</b>	<b>-4,090,352</b>
						<b>Ingresos Excedentes</b>

Elaboró: J. Manuel Maldonado Maciel  
Puesto: Enlace Administrativo y Contable

<sup>1</sup> Incluye intereses que generan las cuentas bancarias de los entes públicos en productos.

<sup>2</sup> Incluye donativos en efectivo del Poder Ejecutivo, entre otros aprovechamientos.

<sup>3</sup> Se refiere a los ingresos propios obtenidos por los Poderes Legislativo y Judicial, los Órganos Autonomos y las entidades de la administración pública paraestatal y paramunicipal, por sus actividades diversas no inherentes a su operación que general recursos y que no sean ingresos por venta de bienes o prestación de servicios, tales como donativos en efectivo, entre otros.

Autorizó: Lic. Dora Evelyn Triguerras Durón  
Puesto: Secretaria Ejecutiva

**Fideicomiso Maestro para el Financiamiento del Sector Agropecuario en Sonora "AGROSON"**  
**Estado Analítico de Ingresos Detallado – LDF**  
**Del 01 de enero al 31 de diciembre de 2025**

**CUENTA PÚBLICA 2025**

Concepto (c)	Ingreso				Diferencia (e)
	Estimado (d)	Ampliaciones/ (Reducciones)	Modificado	Devengado	
<b>Ingresos de Libre Disposición</b>					
A. Impuestos	-	-	-	-	-
B. Cuotas y Aportaciones de Seguridad Social	-	-	-	-	-
C. Contribuciones de Mejoras	-	-	-	-	-
D. Derechos	-	-	-	-	-
E. Productos	6,800,000.00	-	6,800,000.00	4,557,024.09	4,557,024.09 -
F. Aprovechamientos	-	-	-	-	-
G. Ingresos por Ventas de Bienes y Prestación de Servicios	3,470,000.00	-	3,470,000.00	1,622,623.57	1,622,623.57 -
H. Participaciones	-	-	-	-	-
(H=h1+h2+h3+h4+h5+h6+h7+h8+h9+h10+h11)	-	-	-	-	-
h1) Fondo General de Participaciones	-	-	-	-	-
h2) Fondo de Fomento Municipal	-	-	-	-	-
h3) Fondo de Fiscalización y Recaudación	-	-	-	-	-
h4) Fondo de Compensación	-	-	-	-	-
h5) Fondo de Extracción de Hidrocarburos	-	-	-	-	-
h6) Impuesto Especial Sobre Producción y Servicios	-	-	-	-	-
h7) 0.136% de la Recaudación Federal Participable	-	-	-	-	-
h8) 3.17% Sobre Extracción de Petróleo	-	-	-	-	-
h9) Gasolinas y Diésel	-	-	-	-	-
h10) Fondo del Impuesto Sobre la Renta	-	-	-	-	-
h11) Fondo de Estabilización de los Ingresos de las Entidades Federativas	-	-	-	-	-
I. Incentivos Derivados de la Colaboración Fiscal (I=i1+i2+i3+i4+i5)	-	-	-	-	-
i1) Tenencia o Uso de Vehículos	-	-	-	-	-
i2) Fondo de Compensación ISAN	-	-	-	-	-
i3) Impuesto Sobre Automóviles Nuevos	-	-	-	-	-

Concepto (c)	Ingreso					Diferencia (e)
	Estimado (d)	Ampliaciones/ (Reducciones)	Modificado	Devengado	Recaudado	
i4) Fondo de Compensación de Repecos-Intermedios	-	-	-	-	-	-
i5) Otros Incentivos Económicos	-	-	-	-	-	-
J. Transferencias y Asignaciones	-	-	-	-	-	-
K. Convenios	-	-	-	-	-	-
k1) Otros Convenios y Subsidios	-	-	-	-	-	-
L. Otros Ingresos de Libre Disposición (L=I1+I2)	-	-	-	-	-	-
l1) Participaciones en Ingresos Locales	-	-	-	-	-	-
l2) Otros Ingresos de Libre Disposición	-	-	-	-	-	-
<b>I. Total de Ingresos de Libre Disposición (I=A+B+C+D+E+F+G+H+I+J+K+L)</b>	<b>10,270,000.00</b>	-	<b>10,270,000.00</b>	<b>6,179,647.66</b>	<b>6,179,647.66</b>	<b>4,090,352.34</b>
<b>Ingresos Excedentes de Ingresos de Libre Disposición</b>						
<b>Transferencias Federales Etiquetadas</b>						
A. Aportaciones (A=a1+a2+a3+a4+a5+a6+a7+a8)	-	-	-	-	-	-
a1) Fondo de Aportaciones para la Nómina Educativa y Gasto Operativo	-	-	-	-	-	-
a2) Fondo de Aportaciones para los Servicios de Salud	-	-	-	-	-	-
a3) Fondo de Aportaciones para la Infraestructura Social	-	-	-	-	-	-
a4) Fondo de Aportaciones para el Fortalecimiento de los Municipios y de las Demarcaciones Territoriales del Distrito Federal	-	-	-	-	-	-
a5) Fondo de Aportaciones Múltiples	-	-	-	-	-	-
a6) Fondo de Aportaciones para la Educación Tecnológica y de Adultos	-	-	-	-	-	-
a7) Fondo de Aportaciones para la Seguridad Pública de los Estados y del Distrito Federal	-	-	-	-	-	-
a8) Fondo de Aportaciones para el Fortalecimiento de las Entidades Federativas	-	-	-	-	-	-
B. Convenios (B=b1+b2+b3+b4)	-	-	-	-	-	-
b1) Convenios de Protección Social en Salud	-	-	-	-	-	-
b2) Convenios de Descentralización	-	-	-	-	-	-
b3) Convenios de Reasignación	-	-	-	-	-	-
b4) Otros Convenios y Subsidios	-	-	-	-	-	-
C. Fondos Distintos de Aportaciones (C=c1+c2)	-	-	-	-	-	-
c1) Fondo para Entidades Federativas y Municipios Productores de Hidrocarburos	-	-	-	-	-	-

Concepto (c)	Ingreso					Diferencia (e)
	Estimado (d)	Ampliaciones/ (Reducciones)	Modificado	Devengado	Recaudado	
c2) Fondo Minero	-	-	-	-	-	-
D. Transferencias, Asignaciones, Subsidios y Subvenciones, y Pensiones y Jubilaciones	-	-	-	-	-	-
E. Otras Transferencias Federales Etiquetadas	-	-	-	-	-	-
<b>II. Total de Transferencias Federales Etiquetadas (II = A + B + C + D + E)</b>	-	-	-	-	-	-
<b>III. Ingresos Derivados de Financiamientos (III = A)</b>	-	-	-	-	-	-
A. Ingresos Derivados de Financiamientos	-	-	-	-	-	-
<b>IV. Total de Ingresos (IV = I + II + III)</b>	<b>10,270,000.00</b>	-	<b>10,270,000.00</b>	<b>6,179,647.66</b>	<b>6,179,647.66</b>	<b>4,090,352.34</b>
<b>Datos Informativos</b>						
1. Ingresos Derivados de Financiamientos con Fuente de Pago de Ingresos de Libre Disposición	-	-	-	-	-	-
2. Ingresos Derivados de Financiamientos con Fuente de Pago de Transferencias Federales Etiquetadas	-	-	-	-	-	-
<b>3. Ingresos Derivados de Financiamientos (3 = 1 + 2)</b>	-	-	-	-	-	-

Elaboró: J. Manuel Maldonado Maciel  
Puesto: Enlace Admvo. y Contable

Autorizó: Lic. Dora Evelyn Triguera Durón  
Puesto: Secretaria Ejecutiva

**Fideicomiso Maestro para el Financiamiento del Sector Agropecuario en Sonora "AGROSON"**  
**Conciliación entre los Ingresos Presupuestarios y Contables**  
 Al 31 de diciembre de 2025

**CUENTA PÚBLICA 2025**

<b>1. Total de Ingresos Presupuestarios</b>		<b>6,179,647.66</b>
<b>2. Mas Ingresos contables No Presupuestarios</b>		
		<b>1.72</b>
Ingresos Financieros	-	
Incremento por Variación de Inventarios	-	
Disminución del Exceso de Estimaciones por Pérdida o Deterioro u Obsolescencia	-	
Disminución del Exceso de Provisiones	-	
Otros Ingresos y Beneficios Varios	<b>1.72</b>	
Otros Ingresos Contables No Presupuestarios	-	
<b>3. Menos Ingresos Presupuestarios No Contables</b>		
		<b>0.00</b>
Aprovechamientos Patrimoniales	0	
Ingresos Derivados de Financiamientos	0	
Otros Ingresos Presupuestarios No Contables	0	
<b>4. Total de Ingresos Contables (4= 1 + 2 - 3)</b>		<b>6,179,649.38</b>

1. Se deberán incluir los Ingresos Contables No Presupuestarios que no se regularizaron presupuestariamente durante el ejercicio
2. Los Ingresos Financieros y otros ingresos se regularizarán presupuestariamente de acuerdo a la legislación aplicable

Elaboró: J. Manuel Maldonado Maciel  
 Puesto: Enlace Admvo. y Contable

Autorizó: Lic. Dora Evelyn Triguera Durón  
 Puesto: Secretaria Ejecutiva

Fideicomiso Maestro para el Financiamiento del Sector Agropecuario en Sonora "AGROSON"  
 Estado Analítico del Ejercicio Presupuesto de Egresos  
 Clasificación por Objeto del Gasto (Capítulo y Concepto)

#REF!

DEL 01 DE ENERO AL 31 DE DICIEMBRE DE 2025

CUENTA PÚBLICA 2025

Ejercicio del Presupuesto por Capítulo del Gasto	Egresos Aprobado Anual (1)	Ampliaciones/ (Reducciones) (2)	Egresos Modificado Anual (3=1+2)	Egresos Devengado Acumulado (4)	Egresos Pagado Acumulado (5)	Subejercicio (6 = 3 - 4)
Servicios Personales	0	0	0	0	0	0
Remuneraciones al Personal de Carácter Permanente			0			0
Remuneraciones al Personal de Carácter Transitorio			0			0
Remuneraciones Adicionales y Especiales			0			0
Seguridad Social			0			0
Otras Prestaciones Sociales y Económicas			0			0
Previsiones			0			0
Pago de Estímulos a Servidores Públicos			0			0
Materiales y Suministros	212,324	0	212,324	81,623	81,623	130,701
Materiales de Administración, Emisión de Documentos y Artículos Oficiales	46,000	-302	45,698	36,395	36,395	9,304
Alimentos y Utensilios	19,824	538	20,362	12,510	12,510	7,852
Materias Primas y Materiales de Producción y Comercialización		0	0	0		0
Materiales y Artículos de Construcción y de Reparación		0	0	0		0
Productos Químicos, Farmacéuticos y de Laboratorio		0	0	0		0
Combustibles, Lubricantes y Aditivos	116,500	-237	116,263	27,498	27,498	88,765
Vestuario, Blancos, Prendas de Protección y Artículos Deportivos		0	0			0
Materiales y Suministros Para Seguridad		0	0			0
Herramientas, Refacciones y Accesorios Menores	30,000	0	30,000	5,220	5,220	24,780
Servicios Generales	5,382,834	0	5,382,834	5,251,070	5,251,070	131,764
Servicios Básicos	14,600	697	15,297	15,297	15,297	0
Servicios de Arrendamiento	0	0	0	0	0	0
Servicios Profesionales, Científicos, Técnicos y Otros Servicios	4,314,834	9,580	4,324,414	4,279,415	4,279,415	45,000
Servicios Financieros, Bancarios y Comerciales	459,800	72,158	531,958	531,958	531,958	0
Servicios de Instalación, Reparación, Mantenimiento y Conservación	155,000	-42,481	112,519	39,148	39,148	73,371
Servicios de Comunicación Social y Publicidad		0	0			0
Servicios de Traslado y Viáticos	403,600	-27,356	376,244	362,850	362,850	13,394
Servicios Oficiales	10,000	12,402	22,402	22,402	22,402	0
Otros Servicios Generales	25,000	-25,000	0	0	0	0
Transferencias, Asignaciones, Subsidios y Otras Ayudas	0	0	0	0	0	0
Transferencias Internas y Asignaciones al Sector Público			0			0
Transferencias al Resto del Sector Público			0			0
Subsidios y Subvenciones		0	0	0	0	0
Ayudas Sociales			0			0
Pensiones y Jubilaciones			0			0
Transferencias a Fideicomisos, Mandatos y Otros Análogos			0			0
Transferencias a la Seguridad Social			0			0
Donativos			0			0
Transferencias al Exterior			0			0
Bienes Muebles, Inmuebles e Intangibles	0	0	0	0	0	0
Mobiliario y Equipo de Administración	0		0			0
Mobiliario y Equipo Educativo y Recreativo			0			0
Equipo e Instrumental Médico y de Laboratorio			0			0
Vehículos y Equipo de Transporte			0			0
Equipo de Defensa y Seguridad			0			0
Mequinaria, Otros Equipos y Herramientas			0			0
Activos Biológicos			0			0
Bienes Inmuebles			0			0
Activos Intangibles			0			0
Inversión Pública	0	0	0	0	0	0
Obra Pública en Bienes de Dominio Público			0			0
Obra Pública en Bienes Propios			0			0
Proyectos Productivos y Acciones de Fomento			0			0

Ejercicio del Presupuesto por Capítulo del Gasto	Egresos Aprobado Anual (1)	Ampliaciones/ (Reducciones) (2)	Egresos Modificado Anual (3=1+2)	Egresos Devengado Acumulado (4)	Egresos Pagado Acumulado (5)	Subejercicio (6 = 3 - 4)
Inversiones Financieras y Otras Provisiones	4,674,842	0	4,674,842	0	0	4,674,842
Inversiones Para el Fomento de Actividades Productivas			0			0
Acciones y Participaciones de Capital	0	0	0			0

Ejercicio del Presupuesto por Capítulo del Gasto	Egresos Aprobado Anual (1)	Ampliaciones/ (Reducciones) (2)	Egresos Modificado Anual (3=1+2)	Egresos Devengado Acumulado (4)	Egresos Pagado Acumulado (5)	Subejercicio (6 = 3 - 4)
Compra de Títulos y Valores			0			0
Concesión de Préstamos	4,674,842		4,674,842			4,674,842
Inversiones en Fideicomisos, Mandatos y Otros			0			0
Análogos			0			0
Otras Inversiones Financieras			0			0
Provisiones para Contingencias y Otras			0			0
Erocciones Especiales			0			0
Participaciones y Aportaciones	0	0	0	0	0	0
Participaciones			0			0
Aportaciones			0			0
Convenios			0			0
Deuda Pública	0	0	0	0	0	0
Amortización de la Deuda Pública			0			0
Intereses de la Deuda Pública			0			0
Comisiones de la Deuda Pública			0			0
Gastos de la Deuda Pública			0			0
Costo por Coberturas			0			0
Apoyos Financieros			0			0
Adeudos de Ejercicios Fiscales Anteriores (Adefas)			0			0
<b>Total del Gasto</b>	<b>10,270,000</b>	<b>0</b>	<b>10,270,000</b>	<b>5,332,693</b>	<b>5,332,693</b>	<b>4,937,307</b>

Elaboró: J. Manuel Maldonado Maciel  
Puesto: Enlace Administrativo y Contable

Autorizó: Lic. Dora Evelyn Trigueros Durón  
Puesto: Secretaria Ejecutiva



Concepto (c)	Egresos					Subejercicio (e)
	Aprobado (d)	Ampliaciones (Reducciones)	Modificado	Devengado	Pagado	
M2) Aportaciones	-	-	-	-	-	-
N3) Convenios	-	-	-	-	-	-
I. Deuda Pública (I=I1+I2+I3+I4+I5+I6+I7)	-	-	-	-	-	-
I1) Amortización de la Deuda Pública	-	-	-	-	-	-
I2) Intereses de la Deuda Pública	-	-	-	-	-	-
I3) Comisiones de la Deuda Pública	-	-	-	-	-	-
I4) Gastos de la Deuda Pública	-	-	-	-	-	-
I5) Costo por Coberturas	-	-	-	-	-	-
I6) Apoyos Financieros	-	-	-	-	-	-
I7) Adeudos de Ejercicios Fiscales Anteriores (ADEFAS)	-	-	-	-	-	-
II. Gasto Etiquetado (II=A+B+C+D+E+F+G+H+I)	-	-	-	-	-	-
A. Servicios Personales (A=A1+A2+A3+A4+A5+A6+A7)	-	-	-	-	-	-
A1) Remuneraciones al Personal de Carácter Permanente	-	-	-	-	-	-
A2) Remuneraciones al Personal de Carácter Transitorio	-	-	-	-	-	-
A3) Remuneraciones Adicionales y Especiales	-	-	-	-	-	-
A4) Seguridad Social	-	-	-	-	-	-
A5) Otras Prestaciones Sociales y Económicas	-	-	-	-	-	-
A6) Previsiones	-	-	-	-	-	-
A7) Pago de Estímulos a Servidores Públicos	-	-	-	-	-	-
B. Materiales y Suministros (B=B1+B2+B3+B4+B5+B6+B7+B8+B9)	-	-	-	-	-	-
B1) Materiales de Administración, Emisión de Documentos y Artículos	-	-	-	-	-	-
B2) Alimentos y Librerías	-	-	-	-	-	-
B3) Materiales Primas y Materiales de Producción y Comercialización	-	-	-	-	-	-
B4) Materiales y Artículos de Construcción y de Reparación	-	-	-	-	-	-
B5) Productos Químicos, Farmacéuticos y de Laboratorio	-	-	-	-	-	-
B6) Combustibles, Lubricantes y Aditivos	-	-	-	-	-	-
B7) Vestuario, Blancos, Prendas de Protección y Artículos Deportivos	-	-	-	-	-	-
B8) Materiales y Suministros Para Seguridad	-	-	-	-	-	-
B9) Herramientas, Repuestos y Accesorios Menores	-	-	-	-	-	-
C. Servicios Generales (C=C1+C2+C3+C4+C5+C6+C7+C8+C9)	-	-	-	-	-	-
C1) Servicios Básicos	-	-	-	-	-	-
C2) Servicios de Arrendamiento	-	-	-	-	-	-
C3) Servicios Profesionales, Científicos, Técnicos y Otros Servicios	-	-	-	-	-	-
C4) Servicios Financieros, Bancarios y Comerciales	-	-	-	-	-	-
C5) Servicios de Instalación, Reparación, Mantenimiento y Conservación	-	-	-	-	-	-
C6) Servicios de Comunicación Social y Publicidad	-	-	-	-	-	-
C7) Servicios de Traslado y Viáticos	-	-	-	-	-	-
C8) Servicios Ocholes	-	-	-	-	-	-
C9) Otros Servicios Generales	-	-	-	-	-	-
D. Transferencias, Asignaciones, Subsidios y Otras Ayudas (D=D1+D2+D3+D4+D5+D6)	-	-	-	-	-	-
D1) Transferencias Internas y Asignaciones al Sector Público	-	-	-	-	-	-
D2) Transferencias al Resto del Sector Público	-	-	-	-	-	-
D3) Subsidios y Subvenciones	-	-	-	-	-	-
D4) Ayudas Sociales	-	-	-	-	-	-
D5) Pensiones y Jubilaciones	-	-	-	-	-	-
D6) Transferencias a Fideicomisos, Mandatos y Otros Análogos	-	-	-	-	-	-
D7) Transferencias a la Seguridad Social	-	-	-	-	-	-
D8) Donativos	-	-	-	-	-	-
D9) Transferencias al Exterior	-	-	-	-	-	-
E. Bienes Muebles, Inmuebles e Intangibles (E=E1+E2+E3+E4+E5+E6+E7+E8+E9)	-	-	-	-	-	-
E1) Mobiliario y Equipo de Administración	-	-	-	-	-	-
E2) Mobiliario y Equipo Educativo y Recreativo	-	-	-	-	-	-
E3) Equipo e Instrumental Médico y de Laboratorio	-	-	-	-	-	-
E4) Vehículos y Equipo de Transporte	-	-	-	-	-	-
E5) Equipo de Defensa y Seguridad	-	-	-	-	-	-
E6) Maquinaria, Otros Equipos y Herramientas	-	-	-	-	-	-
E7) Activos Biológicos	-	-	-	-	-	-
E8) Bienes Inmuebles	-	-	-	-	-	-
E9) Activos Intangibles	-	-	-	-	-	-
F. Inversión Pública (F=F1+F2+F3)	-	-	-	-	-	-
F1) Obra Pública en Bienes de Dominio Público	-	-	-	-	-	-
F2) Obra Pública en Bienes Propios	-	-	-	-	-	-
F3) Proyectos Productivos y Acciones de Fomento	-	-	-	-	-	-
G. Inversiones Financieras y Otras Provisiones (G=G1+G2+G3+G4+G5+G6+G7)	-	-	-	-	-	-
G1) Inversiones Para el Fomento de Actividades Productivas	-	-	-	-	-	-
G2) Acciones y Participaciones de Capital	-	-	-	-	-	-
G3) Compra de Títulos y Valores	-	-	-	-	-	-
G4) Concesión de Préstamos	-	-	-	-	-	-
G5) Inversiones en Fideicomisos, Mandatos y Otros Análogos	-	-	-	-	-	-
Fideicomiso de Desastres Naturales (Informativo)	-	-	-	-	-	-

Concepto (e)	Egresos					Subejercicio (e)
	Aprobado (d)	Ampliaciones (Reducciones)	Modificado	Devengado	Pagado	
g5) Otras Inversiones Financieras	-	-	-	-	-	-
g7) Provisiones para Contingencias y Otras Erogaciones Especiales	-	-	-	-	-	-
h Participaciones y Aportaciones (h=1+2+3)	-	-	-	-	-	-
h1) Participaciones	-	-	-	-	-	-
h2) Aportaciones	-	-	-	-	-	-
h3) Convenios	-	-	-	-	-	-
Deuda Pública (i=1+2+3+4+5+6+7)	-	-	-	-	-	-
i1) Amortización de la Deuda Pública	-	-	-	-	-	-
i2) Intereses de la Deuda Pública	-	-	-	-	-	-
i3) Comisiones de la Deuda Pública	-	-	-	-	-	-
i4) Gastos de la Deuda Pública	-	-	-	-	-	-
i5) Costo por Coberturas	-	-	-	-	-	-
i6) Apoyos Financieros	-	-	-	-	-	-
i7) Adeudos de Ejercicios Fiscales Anteriores (ADEFAS)	-	-	-	-	-	-
III, Total de Egresos (III = I + II)	10,270,009.00	0.00	10,270,009.00	5,332,692.47	5,332,692.47	4,937,307.53

Elaboró: J. Manuel Maldonado Maciel  
Puesto: Enlace Admvo. y Contable

Autorizó: Lic. Dora Evelyn Triguera Durón  
Puesto: Secretaria Ejecutiva