

## Fideicomiso Maestro para el Financiamiento del Sector Agropecuario en Sonora "AGROSON"

## Estado de Situación Financiera

Al 30 de septiembre de 2025

(Cifras en Pesos)

| ACTIVO  | 2025                  | 2024                  | PASIVO  | 2025                  | 2024                  |
|---|-----------------------|-----------------------|---|-----------------------|-----------------------|
| <b>Activo Circulante</b>                                      |                       |                       | <b>Pasivo Circulante</b>  |                       |                       |
| Efectivo y Equivalentes                                       | 46,374,772.37         | 51,248,979.82         | Cuentas por Pagar a Corto Plazo   | 9,893.48              | 38,678.66             |
| Derechos a Recibir Efectivo o Equivalentes                    | 2,333,066.88          | 1,676,867.67          | Documentos por Pagar a Corto Plazo  | -                     | -                     |
| Derechos a Recibir Bienes o Servicios                         | -                     | -                     | Partición a Corto Plazo de la Deuda Pública a Largo Plazo                           | -                     | -                     |
| Inventarios   | -                     | -                     | Títulos y Valores a Corto Plazo   | -                     | -                     |
| Almacenes   | -                     | -                     | Pasivos Diferidos a Corto Plazo   | 1,436,587.07          | 1,436,587.07          |
| Estimación por Pérdida o Deterioro de Activos Circulantes     | -                     | 7,791,015.91          | Fondos y Bienes de Terceros en Garantía y/o Administración a Corto Plazo            | -                     | -                     |
| Otros Activos Circulantes                                     | -                     | -                     | Provisiones a Corto Plazo   | -                     | -                     |
|   |                       |                       | Otros Pasivos a Corto Plazo   | -                     | -                     |
| <b>Total de Activos Circulantes</b>                           | <b>48,707,839.25</b>  | <b>45,134,831.58</b>  | <b>Total de Pasivos Circulantes</b>   | <b>1,446,480.55</b>   | <b>1,475,265.73</b>   |
| <b>Activo No Circulante</b>                                   |                       |                       | <b>Pasivo No Circulante</b>   |                       |                       |
| Inversiones Financieras a Largo Plazo                         | 6,793,467.81          | 6,284,328.23          | Cuentas por Pagar a Largo Plazo   | -                     | -                     |
| Derechos a Recibir Efectivo o Equivalentes a Largo Plazo      | 128,090,832.68        | 123,839,872.87        | Documentos por Pagar a Largo Plazo  | -                     | -                     |
| Bienes Inmuebles, Infraestructura y Construcciones en Proceso | -                     | -                     | Deuda Pública a Largo Plazo   | -                     | -                     |
| Bienes Muebles  | 544,221.12            | 544,221.12            | Pasivos Diferidos a Largo Plazo   | -                     | -                     |
| Activos Intangibles   | -                     | -                     | Fondos y Bienes de Terceros en Garantía y/o en Administración a Largo Plazo         | -                     | -                     |
| Depreciación, Deterioro y Amortización Acumulada de Bienes    | 529,011.74            | 625,292.22            | Provisiones a Largo Plazo   | -                     | -                     |
| Activos Diferidos   | -                     | -                     |   |                       |                       |
| Estimación por Pérdida o Deterioro de Activos no Circulantes  | 7,791,015.91          | -                     |   |                       |                       |
| Otros Activos no Circulantes                                  | -                     | -                     |   |                       |                       |
| <b>Total de Activos No Circulantes</b>                        | <b>127,108,493.96</b> | <b>130,143,130.00</b> | <b>Total de Pasivos No Circulantes</b>  | <b>-</b>              | <b>-</b>              |
| <b>Total de Activos</b>                                       | <b>175,816,333.21</b> | <b>175,277,961.58</b> | <b>Total de Pasivo</b>  | <b>1,446,480.55</b>   | <b>1,475,265.73</b>   |
|   |                       |                       | <b>Hacienda Pública/Patrimonio</b>  |                       |                       |
|   |                       |                       | <b>Hacienda Pública/Patrimonio Contribuido</b>                                      | <b>99,761,924.10</b>  | <b>99,761,924.10</b>  |
|   |                       |                       | Aportaciones  | 99,761,924.10         | 99,761,924.10         |
|   |                       |                       | Donaciones de Capital   | -                     | -                     |
|   |                       |                       | Actualización de la Hacienda Pública/Patrimonio                                     | -                     | -                     |
|   |                       |                       | <b>Hacienda Pública/Patrimonio Generado</b>   | <b>74,607,928.56</b>  | <b>74,040,771.75</b>  |
|   |                       |                       | Resultados del Ejercicio (Ahorro/ Desahorro)  | 245,424.30            | 7,343,287.79          |
|   |                       |                       | Resultados de Ejercicios Anteriores   | 74,362,504.17         | 81,384,059.54         |
|   |                       |                       | Revalúos  | -                     | -                     |
|   |                       |                       | Reservas  | -                     | -                     |
|   |                       |                       | Rectificaciones de Resultados de Ejercicios Anteriores                              | -                     | -                     |
|   |                       |                       | <b>Exceso o Insuficiencia en la Actualización de la Hacienda Pública/Patrimonio</b> | <b>-</b>              | <b>-</b>              |
|   |                       |                       | Resultado por Posición Monetaria  | -                     | -                     |
|   |                       |                       | Resultado por Tenencia de Activos no Monetarios                                     | -                     | -                     |
|   |                       |                       | <b>Total Hacienda Pública/Patrimonio</b>  | <b>174,369,852.66</b> | <b>173,802,695.85</b> |
|   |                       |                       | <b>Total de Pasivo y Hacienda Pública/Patrimonio</b>                                | <b>175,816,333.21</b> | <b>175,277,961.58</b> |

"Bajo protesta de decir verdad declaramos que los Estados Financieros y sus Notas, son razonablemente correctos y son responsabilidad del emisor"

Elaboró: J. Manuel Maldonado Maciel  
Puesto: Enlace Administrativo y ContableAutorizó: Lic. Dora Evelyn Triguera Durón  
Puesto: Secretaria Ejecutiva

Fideicomiso Maestro para el Financiamiento del Sector Agropecuario en Sonora "AGROSON"

Estado de Situación Financiera - Detallado - LDF

Al 30 de SEPTIEMBRE de 2025 y al 01 de ENERO de 2025 (b)

(PESOS)

| Concepto (c)   | 2025          | 31 de diciembre de 2024 | Concepto (c)  | 2025         | 31 de diciembre de 2024 |
|--|---------------|-------------------------|---|--------------|-------------------------|
| <b>ACTIVO</b>  |               |                         | <b>PASIVO</b>   |              |                         |
| <b>Activo Circulante</b>   |               |                         | <b>Pasivo Circulante</b>  |              |                         |
| a. Efectivo y Equivalentes (a=a1+a2+a3+a4+a5+a6+a7)  | 383,755.07    | 51,248,379.82           | a. Cuentas por Pagar a Corto Plazo (a=a1+a2+a3+a4+a5+a6+a7+a8+a9)                                 | 9,893.48     | 38,678.66               |
| a1) Efectivo   | -             | -                       | a1) Servicios Personales por Pagar a Corto Plazo  | -            | -                       |
| a2) Bancos/Tesorería   | 383,755.07    | 9,896,554.68            | a2) Proveedores por Pagar a Corto Plazo   | -            | -                       |
| a3) Bancos/Depositos y Otros   | -             | -                       | a3) Contratistas por Obras Públicas por Pagar a Corto Plazo                                       | -            | -                       |
| a4) Inversiones Temporales (Hasta 3 meses)   | -             | 11,352,325.14           | a4) Participaciones y Aportaciones por Pagar a Corto Plazo  | -            | -                       |
| a5) Fondos con Afectación Específica   | -             | -                       | a5) Transferencias Otorgadas por Pagar a Corto Plazo  | -            | -                       |
| a6) Depósitos de Fondos de Terceros en Garantía y/o Administración                           | -             | -                       | a6) Intereses, Comisiones y Otros Gastos de la Deuda Pública por Pagar a Corto Plazo              | -            | -                       |
| a7) Otros Efectivos y Equivalentes   | -             | -                       | a7) Retenciones y Contribuciones por Pagar a Corto Plazo  | 9,893.48     | 18,523.75               |
| b. Derechos a Recibir Efectivo o Equivalentes (b=b1+b2+b3+b4+b5+b6+b7)                       | 48,324,044.18 | 1,676,867.67            | a8) Devoluciones de la Ley de Ingresos por Pagar a Corto Plazo                                    | -            | -                       |
| b1) Inversiones Financieras de Corto Plazo   | 45,991,017.30 | -                       | a9) Otras Cuentas por Pagar a Corto Plazo   | -            | 20,154.91               |
| b2) Cuentas por Cobrar a Corto Plazo   | -             | -                       | b. Documentos por Pagar a Corto Plazo (b=b1+b2+b3)  | -            | -                       |
| b3) Deudores Diversos por Cobrar a Corto Plazo   | 2,333,066.88  | 1,676,867.67            | b1) Documentos Comerciales por Pagar a Corto Plazo  | -            | -                       |
| b4) Ingresos por Recuperar a Corto Plazo   | -             | -                       | b2) Documentos con Contratistas por Obras Públicas por Pagar a Corto Plazo                        | -            | -                       |
| b5) Deudores por Anticipos de la Tesorería a Corto Plazo                                     | -             | -                       | b3) Otros Documentos por Pagar a Corto Plazo  | -            | -                       |
| b6) Préstamos Otorgados a Corto Plazo  | -             | -                       | c. Porción a Corto Plazo de la Deuda Pública a Largo Plazo (c=c1+c2)                              | -            | -                       |
| b7) Otros Derechos a Recibir Efectivo o Equivalentes a Corto Plazo                           | -             | -                       | c1) Porción a Corto Plazo de la Deuda Pública   | -            | -                       |
| c. Derechos a Recibir Bienes o Servicios (c=c1+c2+c3+c4+c5)                                  | -             | -                       | c2) Porción a Corto Plazo de Arrendamiento Financiero   | -            | -                       |
| c1) Anticipo a Proveedores por Adquisición de Bienes y Prestación de Servicios a Corto Plazo | -             | -                       | d. Títulos y Valores a Corto Plazo  | -            | -                       |
| c2) Anticipo a Proveedores por Adquisición de Bienes Inmuebles y Muebles a Corto Plazo       | -             | -                       | e. Pasivos Diferidos a Corto Plazo (e=e1+e2+e3)   | 1,436,587.07 | 1,436,587.07            |
| c3) Anticipo a Proveedores por Adquisición de Bienes Intangibles a Corto Plazo               | -             | -                       | e1) Ingresos Cobrados por Adelantado a Corto Plazo  | -            | -                       |
| c4) Anticipo a Contratistas por Obras Públicas a Corto Plazo                                 | -             | -                       | e2) Intereses Cobrados por Adelantado a Corto Plazo   | 1,436,587.07 | -                       |
| c5) Otros Derechos a Recibir Bienes o Servicios a Corto Plazo                                | -             | -                       | e3) Otros Pasivos Diferidos a Corto Plazo   | -            | -                       |
| d. Inventarios (d=d1+d2+d3+d4+d5)  | -             | -                       | f. Fondos y Bienes de Terceros en Garantía y/o Administración a Corto Plazo (f=f1+f2+f3+f4+f5+f6) | -            | -                       |
| d1) Inventario de Mercancías para Venta  | -             | -                       | f1) Fondos en Garantía a Corto Plazo  | -            | -                       |
| d2) Inventario de Mercancías Terminadas  | -             | -                       | f2) Fondos en Administración a Corto Plazo  | -            | -                       |
| d3) Inventario de Mercancías en Proceso de Elaboración                                       | -             | -                       | f3) Fondos Contingentes a Corto Plazo   | -            | -                       |
| d4) Inventario de Materias Primas, Materiales y Suministros para Producción                  | -             | -                       | f4) Fondos de Fideicomisos, Mandatos y Contratos Análogos a Corto Plazo                           | -            | -                       |
| d5) Bienes en Tránsito   | -             | -                       | f5) Otros Fondos de Terceros en Garantía y/o Administración a Corto Plazo                         | -            | -                       |
| e. Almacenes   | -             | -                       | f6) Valores y Bienes en Garantía a Corto Plazo  | -            | -                       |

| Concepto (c)   | 2025           | 31 de diciembre de 2024 | Concepto (c)  | 2025           | 31 de diciembre de 2024 |
|--|----------------|-------------------------|---|----------------|-------------------------|
| f. Estimación por Pérdida o Deterioro de Activos Circulantes (f=f1+f2)                   | -              | -                       | g. Provisiones a Corto Plazo (g=g1+g2+g3)   | -              | -                       |
| h1) Estimaciones para Cuentas Incobrables por Derechos a Recibir Efectivo o Equivalentes | -              | -                       | g1) Provisión para Demandas y Juicios a Corto Plazo   | -              | -                       |
| h2) Estimación por Deterioro de Inventarios  | -              | -                       | g2) Provisión para Contingencias a Corto Plazo  | -              | -                       |
| g. Otros Activos Circulantes (g=g1+g2+g3+g4)   | -              | -                       | g3) Otras Provisiones a Corto Plazo   | -              | -                       |
| g1) Valores en Garantía  | -              | -                       | h. Otros Pasivos a Corto Plazo (h=h1+h2+h3)   | -              | -                       |
| g2) Bienes en Garantía (excluye depósitos de fondos)                                     | -              | -                       | h1) Ingresos por Clasificar   | -              | -                       |
| g3) Bienes Derivados de Embargos, Decomisos, Aseguramientos y Dación en Pago             | -              | -                       | h2) Recaudación por Participar  | -              | -                       |
| g4) Adquisición con Fondos de Terceros   | -              | -                       | h3) Otros Pasivos Circulantes   | -              | -                       |
| IA. Total de Activos Circulantes (IA = a + b + c + d + e + f + g)                        | 48,707,839.25  | 45,134,331.58           | IIA. Total de Pasivos Circulantes (IIA = a + b + c + d + e + f + g + h)                           | 1,446,480.55   | 1,475,265.73            |
| Activo No Circulante   |                |                         | Pasivo No Circulante  |                |                         |
| a. Inversiones Financieras a Largo Plazo   | 6,793,467.81   | 6,284,328.23            | a. Cuentas por Pagar a Largo Plazo  | -              | -                       |
| b. Derechos a Recibir Efectivo o Equivalentes a Largo Plazo                              | 128,090,832.68 | 123,839,372.87          | b. Documentos por Pagar a Largo Plazo   | -              | -                       |
| c. Bienes Inmuebles, Infraestructura y Constituciones en Proceso                         | -              | -                       | c. Deuda Pública a Largo Plazo  | -              | -                       |
| d. Bienes Muebles  | 544,221.12     | 544,221.12              | d. Pasivos Diferidos a Largo Plazo  | -              | -                       |
| e. Activos Intangibles   | -              | -                       | e. Fondos y Bienes de Terceros en Garantía y/o en Administración a Largo Plazo                    | -              | -                       |
| f. Depreciación, Deterioro y Amortización Acumulada de Bienes                            | 529,011.74     | 525,292.22              | f. Provisiones a Largo Plazo  | -              | -                       |
| g. Activos Diferidos   | -              | -                       | IIIB. Total de Pasivos No Circulantes (IIIB = a + b + c + d + e + f)                              | -              | -                       |
| h. Estimación por Pérdida o Deterioro de Activos no Circulantes                          | 7,791,015.91   | -                       | III. Total del Pasivo (II = IIA + IIIB)   | 1,446,480.55   | 1,475,265.73            |
| i. Otros Activos no Circulantes  | -              | -                       | HACIENDA PÚBLICA/PATRIMONIO   |                |                         |
| IB. Total de Activos No Circulantes (IB = a + b + c + d + e + f + g + h + i)             | 127,108,493.96 | 130,143,130.00          | IIIA. Hacienda Pública/Patrimonio Contribuido (IIIA = a + b + c)                                  | 99,761,924.10  | 99,761,924.10           |
| I. Total del Activo (I = IA + IB)  | 175,816,333.21 | 175,277,961.58          | a. Aportaciones   | 99,761,924.10  | 99,761,924.10           |
|  |                |                         | b. Donaciones de Capital  | -              | -                       |
|  |                |                         | c. Actualización de la Hacienda Pública/Patrimonio  | -              | -                       |
|  |                |                         | IIIB. Hacienda Pública/Patrimonio Generado (IIIB = a + b + c + d + e)                             | 74,040,771.75  | 74,040,771.75           |
|  |                |                         | a. Resultados del Ejercicio (Ahorro/Desahorro)  | 245,424.39     | 7,343,287.79            |
|  |                |                         | b. Resultados de Ejercicios Anteriores  | 74,362,504.17  | 81,384,059.54           |
|  |                |                         | c. Revalúos   | -              | -                       |
|  |                |                         | d. Reservas   | -              | -                       |
|  |                |                         | e. Rectificaciones de Resultados de Ejercicios Anteriores   | -              | -                       |
|  |                |                         | IIIC. Exceso o Insuficiencia en la Actualización de la Hacienda Pública/Patrimonio (IIIC = a + b) | -              | -                       |
|  |                |                         | a. Resultado por Posición Monetaria   | -              | -                       |
|  |                |                         | b. Resultado por Tenencia de Activos no Monetarios  | -              | -                       |
|  |                |                         | III. Total Hacienda Pública/Patrimonio (III = IIA + IIIB + IIIC)                                  | 174,369,852.66 | 173,802,695.85          |
|  |                |                         | IV. Total del Pasivo y Hacienda Pública/Patrimonio (IV = II + III)                                | 175,816,333.21 | 175,277,961.58          |

Elaboró: J. Manuel Maldonado Maciel  
Puesto: Enlace Administrativo y Contable

Autorizó: Lic. Dora Evelyn Triguerras Durón  
Puesto: Secretaria Ejecutiva



## Fideicomiso Maestro para el Financiamiento del Sector Agropecuario en Sonora "AGROSON"

Estado de Actividades  
Del 01 de ENERO al 30 de SEPTIEMBRE de 2025

(Cifras en Pesos)

| Concepto  | 2025                | 2024                |
|---|---------------------|---------------------|
| <b>INGRESOS Y OTROS BENEFICIOS</b>  |                     |                     |
| <b>Ingresos de Gestión</b>  | <b>4,250,400.15</b> | <b>6,877,951.73</b> |
| Impuestos   | -                   | -                   |
| Cuotas y Aportaciones de Seguridad Social   | -                   | -                   |
| Contribuciones de Mejoras   | -                   | -                   |
| Derechos  | -                   | -                   |
| Productos   | 3,456,456.89        | 4,957,272.35        |
| Aprovechamientos  | -                   | -                   |
| Ingresos por Venta de Bienes y Prestación de Servicios  | 793,943.26          | 1,920,679.38        |
| <b>Participaciones, Aportaciones, Convenios, Incentivos Derivados de la Colaboración Fiscal, Fondos Distintos de Aportaciones, Transferencias, Asignaciones, Subsidios y Subvenciones, y Pensiones y Jubilaciones</b> | <b>-</b>            | <b>-</b>            |
| Participaciones, Aportaciones, Convenios, Incentivos Derivados de la Colaboración Fiscal y Fondos Distintos de Aportaciones   | -                   | -                   |
| Transferencias, Asignaciones, Subsidios y Subvenciones, y Pensiones y Jubilaciones  | -                   | -                   |
| <b>Otros Ingresos y Beneficios</b>  | <b>1.00</b>         | <b>283.71</b>       |
| Ingresos Financieros  | -                   | -                   |
| Incremento por Variación de Inventarios   | -                   | -                   |
| Disminución del Exceso de Estimaciones por Pérdida o Deterioro u Obsolescencia  | -                   | -                   |
| Disminución del Exceso de Provisiones   | -                   | -                   |
| Otros Ingresos y Beneficios Varios  | 1.00                | 283.71              |
| <b>Total de Ingresos y Otros Beneficios</b>   | <b>4,250,401.15</b> | <b>6,878,235.44</b> |
| <b>GASTOS Y OTRAS PÉRDIDAS</b>  |                     |                     |
| <b>Gastos de Funcionamiento</b>   | <b>4,001,257.24</b> | <b>3,653,227.33</b> |
| Servicios Personales  | -                   | -                   |
| Materiales y Suministros  | 53,671.52           | 70,393.30           |
| Servicios Generales   | 3,947,585.72        | 3,582,834.03        |
| <b>Transferencias, Asignaciones, Subsidios y Otras Ayudas</b>   | <b>-</b>            | <b>-</b>            |
| Transferencias Internas y Asignaciones al Sector Público  | -                   | -                   |
| Transferencias al Resto del Sector Público  | -                   | -                   |
| Subsidios y Subvenciones  | -                   | -                   |
| Ayudas Sociales   | -                   | -                   |
| Pensiones y Jubilaciones  | -                   | -                   |
| Transferencias a Fideicomisos, Mandatos y Contratos Análogos  | -                   | -                   |
| Transferencias a la Seguridad Social  | -                   | -                   |
| Donativos   | -                   | -                   |
| Transferencias al Exterior  | -                   | -                   |
| <b>Participaciones y Aportaciones</b>   | <b>-</b>            | <b>-</b>            |
| Participaciones   | -                   | -                   |
| Aportaciones  | -                   | -                   |
| Convenios   | -                   | -                   |
| <b>Intereses, Comisiones y Otros Gastos de la Deuda Pública</b>   | <b>-</b>            | <b>-</b>            |
| Intereses de la Deuda Pública   | -                   | -                   |
| Comisiones de la Deuda Pública  | -                   | -                   |
| Gastos de la Deuda Pública  | -                   | -                   |
| Costo por Coberturas  | -                   | -                   |
| Apoyos Financieros  | -                   | -                   |
| <b>Otros Gastos y Pérdidas Extraordinarias</b>  | <b>3,719.52</b>     | <b>77,500.80</b>    |
| Estimaciones, Depreciaciones, Deterioros, Obsolescencia y Amortizaciones  | 3,719.52            | 77,500.80           |
| Provisiones   | -                   | -                   |
| Disminución de Inventarios  | -                   | -                   |
| Otros Gastos  | -                   | -                   |
| <b>Inversión Pública</b>  | <b>-</b>            | <b>-</b>            |
| Inversión Pública no Capitalizable  | -                   | -                   |
| <b>Total de Gastos y Otras Pérdidas</b>   | <b>4,004,976.76</b> | <b>3,730,728.13</b> |
| <b>Resultados del Ejercicio (Ahorro/Desahorro)</b>  | <b>245,424.39</b>   | <b>3,147,507.31</b> |

Bajo protesta de decir verdad declaramos que los Estados Financieros y sus Notas, son razonablemente correctos y son responsabilidad del emisor

Elaboró: J. Manuel Maldonado Maciel  
Puesto: Enlace Admvo. y Contable

Autorizó: Lic. Dorá Evelyn Triguerras Durón  
Puesto: Secretaria Ejecutiva



| Fideicomiso Maestro para el Financiamiento del Sector Agropecuario en Sonora "AGROSON"                           |   |   |  |  |                |
|--|---|---|--|--|----------------|
| Estado de Variación en la Hacienda Pública   |   |   |  |  |                |
| Del 01 de ENERO al 30 de SEPTIEMBRE de 2025  |   |   |  |  |                |
| (Cifras en Pesos)  |   |   |  |  |                |
| Concepto   | Hacienda Pública /<br>Patrimonio<br>Contribuido | Hacienda Pública /<br>Patrimonio<br>Generado de<br>Ejercicios<br>Anteriores | Hacienda<br>Pública /<br>Patrimonio<br>Generado del<br>Ejercicio | Exceso o<br>Insuficiencia en la<br>Actualización de la<br>Hacienda Pública /<br>Patrimonio | Total          |
| <b>Hacienda Pública / Patrimonio Contribuido Neto de 2024</b>  | 99,761,924.10                                   |   |  |  | 99,761,924.10  |
| Aportaciones   | 99,761,924.10                                   |   |  |  | 99,761,924.10  |
| Donaciones de Capital  |   |   |  |  | -              |
| Actualización de la Hacienda Pública/Patrimonio  |   |   |  |  | -              |
| <b>Hacienda Pública / Patrimonio Generado Neto de 2024</b>   |   | 81,384,059.54   | 7,343,287.79   |  | 74,040,771.75  |
| Resultados del Ejercicio (Ahorro/Desahorro)  |   |   | 7,343,287.79   |  | 7,343,287.79   |
| Resultados de Ejercicios Anteriores  |   | 81,384,059.54   |  |  | 81,384,059.54  |
| Revalúos   |   |   |  |  | -              |
| Reservas   |   |   |  |  | -              |
| Rectificaciones de Resultados de Ejercicios Anteriores   |   |   |  |  | -              |
| <b>Exceso o Insuficiencia en la Actualización de la Hacienda Pública / Patrimonio Neto de 2024</b>               |   |   |  |  | -              |
| Resultado por Posición Monetaria   |   |   |  |  | -              |
| Resultado por Tenencia de Activos no Monetarios  |   |   |  |  | -              |
| <b>Hacienda Pública / Patrimonio Neto Final de 2024</b>  | 99,761,924.10                                   | 81,384,059.54   | 7,343,287.79   | -  | 173,802,696.85 |
| <b>Cambios en la Hacienda Pública / Patrimonio Contribuido Neto de 2025</b>                                      |   |   |  |  | -              |
| Aportaciones   |   |   |  |  | -              |
| Donaciones de Capital  |   |   |  |  | -              |
| Actualización de la Hacienda Pública/Patrimonio  |   |   |  |  | -              |
| <b>Variaciones de la Hacienda Pública / Patrimonio Generado Neto de 2025</b>                                     |   | 7,021,555.37  | 7,588,712.18   |  | 567,156.81     |
| Resultados del Ejercicio (Ahorro/Desahorro)  |   |   | 245,424.39   |  | 245,424.39     |
| Resultados de Ejercicios Anteriores  |   | 7,021,555.37  | 7,343,287.79   |  | 321,732.42     |
| Revalúos   |   |   |  |  | -              |
| Reservas   |   |   |  |  | -              |
| Rectificaciones de Resultados de Ejercicios Anteriores   |   |   |  |  | -              |
| <b>Cambios en el Exceso o Insuficiencia en la Actualización de la Hacienda Pública / Patrimonio Neto de 2025</b> |   |   |  |  | -              |
| Resultado por Posición Monetaria   |   |   |  |  | -              |
| Resultado por Tenencia de Activos no Monetarios  |   |   |  |  | -              |
| <b>Hacienda Pública / Patrimonio Neto Final de 2025</b>  | 99,761,924.10                                   | 74,362,504.17   | 245,424.39   | -  | 174,369,852.66 |

Bajo protesta de decir verdad declaramos que los Estados Financieros y sus notas, son razonablemente correctos y son responsabilidad del emisor

Elaboró: J. Manuel Maldonado Maciel  
Puesto: Enlace Admvo. y Contable

Autorizó: Lic. Dora Evelyn Triguera Durón  
Puesto: Secretaria Ejecutiva

## Fideicomiso Maestro para el Financiamiento del Sector Agropecuario en Sonora "AGROSON"

## Estado de Cambios en la Situación Financiera

Del 01 de enero al 30 de septiembre 2025

(Cifras en Pesos)

|  | Origen               | Aplicación           |
|--|----------------------|----------------------|
| <b>Activo</b>  | <b>12,668,942.88</b> | <b>13,207,314.51</b> |
| <b>Activo Circulante</b>   | <b>4,874,207.45</b>  | <b>8,447,215.12</b>  |
| Efectivo y Equivalentes  | 4,874,207.45         | 0.00                 |
| Derechos a Recibir Efectivo o Equivalentes   | 0.00                 | 656,199.21           |
| Derechos a Recibir Bienes o Servicios  | 0.00                 | 0.00                 |
| Inventarios  | 0.00                 | 0.00                 |
| Almacenes  | 0.00                 | 0.00                 |
| Estimación por Pérdida o Deterioro de Activos Circulantes                            | 0.00                 | 7,791,015.91         |
| Otros Activos Circulantes  | 0.00                 | 0.00                 |
| <b>Activo No Circulante</b>  | <b>7,794,735.43</b>  | <b>4,760,099.39</b>  |
| Inversiones Financieras a Largo Plazo  | 0.00                 | 509,139.58           |
| Derechos a Recibir Efectivo o Equivalentes a Largo Plazo                             | 0.00                 | 4,250,959.81         |
| Bienes Inmuebles, Infraestructura y Construcciones en Proceso                        | 0.00                 | 0.00                 |
| Bienes Muebles   | 0.00                 | 0.00                 |
| Activos Intangibles  | 0.00                 | 0.00                 |
| Depreciación, Deterioro y Amortización Acumulada de Bienes                           | 3,719.52             | 0.00                 |
| Activos Diferidos  | 0.00                 | 0.00                 |
| Estimación por Pérdida o Deterioro de Activos no Circulantes                         | 7,791,015.91         | 0.00                 |
| Otros Activos no Circulantes   | 0.00                 | 0.00                 |
| <b>Pasivo</b>  | <b>0.00</b>          | <b>28,785.18</b>     |
| <b>Pasivo Circulante</b>   | <b>0.00</b>          | <b>28,785.18</b>     |
| Cuentas por Pagar a Corto Plazo  | 0.00                 | 28,785.18            |
| Documentos por Pagar a Corto Plazo   | 0.00                 | 0.00                 |
| Porción a Corto Plazo de la Deuda Pública a Largo Plazo                              | 0.00                 | 0.00                 |
| Títulos y Valores a Corto Plazo  | 0.00                 | 0.00                 |
| Pasivos Diferidos a Corto Plazo  | 0.00                 | 0.00                 |
| Fondos y Bienes de Terceros en Garantía y/o Administración a Corto Plazo             | 0.00                 | 0.00                 |
| Provisiones a Corto Plazo  | 0.00                 | 0.00                 |
| Otros Pasivos a Corto Plazo  | 0.00                 | 0.00                 |
| <b>Pasivo No Circulante</b>  | <b>0.00</b>          | <b>0.00</b>          |
| Cuentas por Pagar a Largo Plazo  | 0.00                 | 0.00                 |
| Documentos por Pagar a Largo Plazo   | 0.00                 | 0.00                 |
| Deuda Pública a Largo Plazo  | 0.00                 | 0.00                 |
| Pasivos Diferidos a Largo Plazo  | 0.00                 | 0.00                 |
| Fondos y Bienes de Terceros en Garantía y/o en Administración a Largo Plazo          | 0.00                 | 0.00                 |
| Provisiones a Largo Plazo  | 0.00                 | 0.00                 |
| <b>HACIENDA PUBLICA/PATRIMONIO</b>   | <b>7,588,712.18</b>  | <b>7,021,555.37</b>  |
| <b>Hacienda Pública/Patrimonio Contribuido</b>                                       | <b>0.00</b>          | <b>0.00</b>          |
| Aportaciones   | 0.00                 | 0.00                 |
| Donaciones de Capital  | 0.00                 | 0.00                 |
| Actualización de la Hacienda Pública/Patrimonio                                      | 0.00                 | 0.00                 |
| <b>Hacienda Pública/Patrimonio Generado</b>  | <b>7,588,712.18</b>  | <b>7,021,555.37</b>  |
| Resultados del Ejercicio (Ahorro/ Desahorro)   | 7,588,712.18         | 0.00                 |
| Resultados de Ejercicios Anteriores  | 0.00                 | 7,021,555.37         |
| Revalúos   | 0.00                 | 0.00                 |
| Reservas   | 0.00                 | 0.00                 |
| Rectificaciones de Resultados de Ejercicios Anteriores                               | 0.00                 | 0.00                 |
| <b>Excesos o Insuficiencia en la Actualización de la Hacienda Pública/Patrimonio</b> | <b>0.00</b>          | <b>0.00</b>          |
| Resultado por Posición Monetaria   | 0.00                 | 0.00                 |
| Resultado por Tenencia de Activos no Monetarios                                      | 0.00                 | 0.00                 |

Bajo protesta de decir verdad declaramos que los Estados Financieros y sus notas, son razonablemente correctos y son responsabilidad del emisor.

Elaboró: J. Manuel Maldonado Maciel  
Puesto: Enlace Admvo. y Contable

Autorizó: Lic. Dora Evelyn Triguera Durón  
Puesto: Secretaria Ejecutiva



# Fideicomiso Maestro para el Financiamiento del Sector Agropecuario en Sonora "AGROSON"

## Estado de Flujos de Efectivo

Al 30 de septiembre de 2025

(Cifras en Pesos)

| Concepto  | 2025                 | 2024                 |
|---|----------------------|----------------------|
| <b>Flujos de Efectivo de las Actividades de Operación</b>   |                      |                      |
| Origen  | 4,250,400.15         | 6,877,951.73         |
| Impuestos   | 0.00                 | 0.00                 |
| Cuotas y Aportaciones de Seguridad Social   | 0.00                 | 0.00                 |
| Contribuciones de mejoras   | 0.00                 | 0.00                 |
| Derechos  | 0.00                 | 0.00                 |
| Productos   | 3,456,456.89         | 4,957,272.35         |
| Aprovechamientos  | 0.00                 | 0.00                 |
| Ingresos por Venta de Bienes y Prestación de Servicios  | 793,943.26           | 1,920,679.38         |
| Participaciones, Aportaciones, Convenios, Incentivos Derivados de la Colaboración Fiscal y Fondos Distintos de Aportaciones | 0.00                 | 0.00                 |
| Transferencias, Asignaciones, Subsidios y Subvenciones, y Pensiones y Jubilaciones  | 0.00                 | 0.00                 |
| Otros Orígenes de Operación   | 0.00                 | 0.00                 |
| Aplicación  | 9,124,607.60         | 16,194,936.69        |
| Servicios Personales  | 0.00                 | 0.00                 |
| Materiales y Suministros  | 53,671.52            | 70,393.30            |
| Servicios Generales   | 3,947,585.72         | 3,582,834.03         |
| Transferencias Internas y Asignaciones al Sector Público  | 0.00                 | 0.00                 |
| Transferencias al resto del Sector Público  | 0.00                 | 0.00                 |
| Subsidios y Subvenciones  | 0.00                 | 0.00                 |
| Ayudas Sociales   | 0.00                 | 0.00                 |
| Pensiones y Jubilaciones  | 0.00                 | 0.00                 |
| Transferencias a Fideicomisos, Mandatos y Contratos Análogos  | 0.00                 | 0.00                 |
| Transferencias a la Seguridad Social  | 0.00                 | 0.00                 |
| Donativos   | 0.00                 | 0.00                 |
| Transferencias al Exterior  | 0.00                 | 0.00                 |
| Participaciones   | 0.00                 | 0.00                 |
| Aportaciones  | 0.00                 | 0.00                 |
| Convenios   | 0.00                 | 0.00                 |
| Otras Aplicaciones de Operación   | 5,123,350.36         | 12,541,709.36        |
| <b>Flujos Netos de Efectivo por Actividades de Operación</b>  | <b>-4,874,207.45</b> | <b>-9,316,984.96</b> |
| <b>Flujos de Efectivo de las Actividades de Inversión</b>   |                      |                      |
| Origen  | 0.00                 | 0.00                 |
| Bienes Inmuebles, Infraestructura y Construcciones en Proceso   | 0.00                 | 0.00                 |
| Bienes Muebles  | 0.00                 | 0.00                 |
| Otros Orígenes de Inversión   | 0.00                 | 0.00                 |
| Aplicación  | 0.00                 | 0.00                 |
| Bienes Inmuebles, Infraestructura y Construcciones en Proceso   | 0.00                 | 0.00                 |
| Bienes Muebles  | 0.00                 | 0.00                 |
| Otras Aplicaciones de Inversión   | 0.00                 | 0.00                 |
| <b>Flujos Netos de Efectivo por Actividades de Inversión</b>  | <b>0.00</b>          | <b>0.00</b>          |
| <b>Flujo de Efectivo de las Actividades de Financiamiento</b>   |                      |                      |
| Origen  | 0.00                 | 0.00                 |
| Endeudamiento Neto  | 0.00                 | 0.00                 |
| Interno   | 0.00                 | 0.00                 |
| Externo   | 0.00                 | 0.00                 |
| Otros Orígenes de Financiamiento  | 0.00                 | 0.00                 |
| Aplicación  | 0.00                 | 0.00                 |
| Servicios de la Deuda   | 0.00                 | 0.00                 |
| Interno   | 0.00                 | 0.00                 |
| Externo   | 0.00                 | 0.00                 |
| Otras Aplicaciones de Financiamiento  | 0.00                 | 0.00                 |
| <b>Flujos netos de Efectivo por Actividades de Financiamiento</b>   | <b>0.00</b>          | <b>0.00</b>          |
| <b>Incremento/Disminución Neta en el Efectivo y Equivalentes al Efectivo</b>  | <b>-4,874,207.45</b> | <b>-9,316,984.96</b> |
| <b>Efectivo y Equivalentes al Efectivo al Inicio del Ejercicio</b>  | <b>61,248,979.82</b> | <b>60,101,814.26</b> |
| <b>Efectivo y Equivalentes al Efectivo al Final del Ejercicio</b>   | <b>46,374,772.37</b> | <b>50,784,829.30</b> |

Bajo protesta de decir verdad declaramos que los Estados Financieros y sus Notas, son razonablemente correctos y son responsabilidad del emisor

Elaboró: J. Manuel Maldonado Maciel  
Puesto: Enlace Admvo. y Contable

Autorizó: Lic. Dora Evelyn Triguerras  
Puesto: Secretaria Ejecutiva



# Fideicomiso Maestro para el Financiamiento del Sector Agropecuario en Sonora "AGROSON"

## Estado Analítico del Activo

Del 01 de ENERO al 30 de SEPTIEMBRE de 2025

(Cifras en Pesos)

| Concepto  | Saldo Inicial<br>1    | Cargos del Periodo<br>2 | Abonos del Periodo<br>3 | Saldo Final<br>4 (1+2-3) | Variación del Periodo<br>(4-1) |
|---|-----------------------|-------------------------|-------------------------|--------------------------|--------------------------------|
| <b>ACTIVO</b>   | <b>175,277,961.58</b> | <b>53,410,467.97</b>    | <b>52,872,096.34</b>    | <b>175,816,333.21</b>    | <b>538,371.63</b>              |
| <b>Activo Circulante</b>                                      | <b>45,134,831.58</b>  | <b>46,343,093.33</b>    | <b>42,770,085.66</b>    | <b>48,707,839.25</b>     | <b>3,573,007.67</b>            |
| Efectivo y Equivalentes                                       | 51,248,979.82         | 33,596,354.56           | 38,470,562.01           | 46,374,772.37            | -4,874,207.45                  |
| Derechos a Recibir Efectivo o Equivalentes                    | 1,676,867.67          | 4,955,722.86            | 4,299,523.65            | 2,333,066.88             | 656,199.21                     |
| Derechos a Recibir Bienes o Servicios                         |                       |                         |                         | 0.00                     | 0.00                           |
| Inventarios   |                       |                         |                         | 0.00                     | 0.00                           |
| Almacenes   |                       |                         |                         | 0.00                     | 0.00                           |
| Estimación por Pérdida o Deterioro de Activos Circulantes     | -7,791,015.91         | 7,791,015.91            |                         | 0.00                     | 7,791,015.91                   |
| Otros Activos Circulantes                                     | 0.00                  | 0.00                    | 0.00                    | 0.00                     | 0.00                           |
| <b>Activo No Circulante</b>                                   | <b>130,143,130.00</b> | <b>7,067,374.64</b>     | <b>10,102,010.68</b>    | <b>127,108,493.96</b>    | <b>-3,034,636.04</b>           |
| Inversiones Financieras a Largo Plazo                         | 6,284,328.23          | 509,139.58              | 0.00                    | 6,793,467.81             | 509,139.58                     |
| Derechos a Recibir Efectivo o Equivalentes a Largo Plazo      | 123,839,872.87        | 14,349,250.97           | 10,098,291.16           | 128,090,832.68           | 4,250,959.81                   |
| Bienes Inmuebles, Infraestructura y Construcciones en Proceso |                       |                         |                         | 0.00                     | 0.00                           |
| Bienes Muebles  | 544,221.12            |                         |                         | 544,221.12               | 0.00                           |
| Activos Intangibles   |                       |                         |                         | 0.00                     | 0.00                           |
| Depreciación, Deterioro y Amortización Acumulada de Bienes    | -525,292.22           |                         | 3,719.52                | -529,011.74              | -3,719.52                      |
| Activos Diferidos   |                       |                         |                         | 0.00                     | 0.00                           |
| Estimación por Pérdida o Deterioro de Activos no Circulantes  |                       | -7,791,015.91           |                         | -7,791,015.91            | -7,791,015.91                  |
| Otros Activos no Circulantes                                  |                       |                         |                         | 0.00                     | 0.00                           |

Bajo protesta de decir verdad declaramos que los Estados Financieros y sus Notas, son razonablemente correctos y son responsabilidad del emisor

Elaboró: J. Manuel Maldonado Maciel  
Puesto: Enlace Admvo. y Contable

Autorizó: Lic. Dora Evelyn Triguerras Durón  
Puesto: Secretaria Ejecutiva

**Fideicomiso Maestro para el Financiamiento del Sector Agropecuario en Sonora "AGROSON"**

**Estado Analítico de la Deuda y Otros Pasivos**

**Del 01 de ENERO al 30 de SEPTIEMBRE de 2025**

(Cifras en Pesos)

| DENOMINACIÓN DE LAS DEUDAS             | MONEDA DE CONTRATACIÓN | INSTITUCIÓN O PAÍS ACREEDOR | SALDO INICIAL DEL PERIODO | SALDO FINAL DEL PERIODO |
|--|------------------------|-----------------------------|---------------------------|-------------------------|
| <b>DEUDA PÚBLICA</b>                   |                        |                             |                           |                         |
| <b>Corto Plazo</b>                     |                        |                             |                           |                         |
| Deuda Interna                          |                        |                             | 0.00                      | 0.00                    |
| Instituciones de Crédito               |                        |                             | 0.00                      | 0.00                    |
| Títulos y Valores                      |                        |                             |                           |                         |
| Arrendamientos Financieros             |                        |                             |                           |                         |
| Deuda Externa                          |                        |                             | 0.00                      | 0.00                    |
| Organismos Financieros Internacionales |                        |                             | 0.00                      |                         |
| Deuda Bilateral                        |                        |                             |                           |                         |
| Títulos y Valores                      |                        |                             |                           |                         |
| Arrendamientos Financieros             |                        |                             |                           |                         |
| <i>Subtotal Corto Plazo</i>            |                        |                             | 0.00                      | 0.00                    |
| <b>Largo Plazo</b>                     |                        |                             |                           |                         |
| Deuda Interna                          |                        |                             | 0.00                      | 0.00                    |
| Instituciones de Crédito               |                        |                             |                           |                         |
| Títulos y Valores                      |                        |                             |                           |                         |
| Arrendamientos Financieros             |                        |                             |                           |                         |
| Deuda Externa                          |                        |                             | 0.00                      | 0.00                    |
| Organismos Financieros Internacionales |                        |                             |                           |                         |
| Deuda Bilateral                        |                        |                             |                           |                         |
| Títulos y Valores                      |                        |                             |                           |                         |
| Arrendamientos Financieros             |                        |                             |                           |                         |
| <i>Subtotal Largo Plazo</i>            |                        |                             | 0.00                      | 0.00                    |
| Otros Pasivos                          |                        |                             | 1,475,265.73              | 1,446,480.55            |
| <b>Total Deuda y Otros Pasivos</b>     |                        |                             | <b>1,475,265.73</b>       | <b>1,446,480.55</b>     |

Bajo protesta de decir verdad declaramos que los Estados Financieros y sus Notas, son razonablemente correctos y son responsabilidad del emisor

Elaboró: J. Manuel Maldonado Maciel  
Puesto: Enlace Admvo. y Contable

Autorizó: Lic. Dora Evelyn Triguerras Durón  
Puesto: Secretaria Ejecutiva

Fideicomiso Maestro para el Financiamiento del Sector Agropecuario en Sonora "AGROSON"  
Informe Analítico de la Deuda Pública y Otros Pasivos - LDF  
De 01 de ENERO al 30 de SEPTIEMBRE de 2025  
(PESOS)

| Denominación de la Deuda Pública y Otros Pasivos (c)            | Saldo al 31 de diciembre de 2024(d) | Disposiciones del Periodo (e) | Amortizaciones del Periodo (f) | Revaluaciones, Reclasificaciones y Otros Ajustes (g) | Saldo Final del Periodo (h)<br>$h=d+e-f+g$ | Pago de Intereses del Periodo (i) | Pago de Comisiones y demás costos asociados durante el Periodo (j) |
|---|-------------------------------------|-------------------------------|--------------------------------|--|--|-----------------------------------|--|
| <b>1. Deuda Pública (1=A+B)</b>                                 |                                     |                               |                                |  |  |                                   |  |
| <b>A. Corto Plazo (A=a1+a2+a3)</b>                              |                                     |                               |                                |  |  |                                   |  |
| a1) Instituciones de Crédito                                    |                                     |                               |                                |  |  |                                   |  |
| a2) Títulos y Valores   |                                     |                               |                                |  |  |                                   |  |
| a3) Arrendamientos Financieros                                  |                                     |                               |                                |  |  |                                   |  |
| <b>B. Largo Plazo (B=b1+b2+b3)</b>                              |                                     |                               |                                |  |  |                                   |  |
| b1) Instituciones de Crédito                                    |                                     |                               |                                |  |  |                                   |  |
| b2) Títulos y Valores   |                                     |                               |                                |  |  |                                   |  |
| b3) Arrendamientos Financieros                                  |                                     |                               |                                |  |  |                                   |  |
| <b>2. Otros Pasivos</b>   | 1,445,480.55                        |                               |                                |  | 1,445,480.55                               |                                   |  |
| <b>3. Total de la Deuda Pública y Otros Pasivos (3=1+2)</b>     | 1,475,265.73                        |                               |                                |  | 1,475,265.73                               |                                   |  |
| <b>4. Deuda Contingente 1 (Informativo)</b>                     |                                     |                               |                                |  |  |                                   |  |
| A. Deuda Contingente 1  |                                     |                               |                                |  |  |                                   |  |
| B. Deuda Contingente 2  |                                     |                               |                                |  |  |                                   |  |
| C. Deuda Contingente XX   |                                     |                               |                                |  |  |                                   |  |
| <b>5. Valor de Instrumentos Bono Cupón Cero 2 (Informativo)</b> |                                     |                               |                                |  |  |                                   |  |
| A. Instrumento Bono Cupón Cero 1                                |                                     |                               |                                |  |  |                                   |  |
| B. Instrumento Bono Cupón Cero 2                                |                                     |                               |                                |  |  |                                   |  |
| C. Instrumento Bono Cupón Cero XX                               |                                     |                               |                                |  |  |                                   |  |

Se refiere a cualquier financiamiento sin fuente o garantía de pago definida, que sea asumida de manera solidaria o subsidiaria por las Entidades Federativas con sus Municipios, organismos descentralizados y empresas de participación estatal mayoritaria y fideicomisos, locales o municipales, y por los Municipios con sus respectivos organismos descentralizados y empresas de participación municipal mayoritaria.

Se refiere al valor del Bono Cupón Cero que respalda el pago de los créditos asociados al mismo (Activo).

| Obligaciones a Corto Plazo (k)                     | Monto Contratado (l) | Plazo Pactado (m) | Tasa de Interés (n) | Comisiones y Costos Relacionados (o) | Tasa Efectiva (p) |
|--|----------------------|-------------------|---------------------|--------------------------------------|-------------------|
| <b>6. Obligaciones a Corto Plazo (Informativo)</b> |                      |                   |                     |                                      |                   |
| A. Crédito 1                                       |                      |                   |                     |                                      |                   |
| B. Crédito 2                                       |                      |                   |                     |                                      |                   |
| C. Crédito XX                                      |                      |                   |                     |                                      |                   |

Elaboró: J. Manuel Maldonado Maciel  
Puesto: Enlace Administrativo y Contable

Autorizó: Lic. Dora Evelyn Triguerras Durón  
Puesto: Secretaria Ejecutiva





**Fideicomiso Maestro para el Financiamiento del Sector Agropecuario en Sonora "AGROSON"**  
**Informe Analítico de Obligaciones Diferentes de Financiamientos – LDF**

**Del 01 de ENERO al 30 de SEPTIEMBRE de 2025**

(PESOS)

| Denominación de las Obligaciones Diferentes de Financiamiento (c)    | Fecha del Contrato (d) | Fecha de inicio de operación del proyecto (e) | Fecha de vencimiento (f) | Monto de la inversión pactado (g) | Plazo pactado (h) | Monto promedio mensual del pago de la contraprestación (i) | Monto promedio mensual del pago correspondiente al pago de inversión (j) | Monto pagado de la inversión actualizado al XX de XXXXXX de 2025 (k) | Monto pagado de la inversión actualizado al XX de XXXXXX de 2025 (l) | Saldo pendiente por pagar de la inversión al XX de XXXXXX de 2025 (m = g - l) |
|--|------------------------|---|--------------------------|-----------------------------------|-------------------|--|--|--|--|---|
| <b>NADA QUE REVELAR EN ESTE APARTADO</b>                             |                        |   |                          |                                   |                   |  |  |  |  |   |
| <b>A. Asociaciones Público Privadas (APPs) (A=a+b+c+d)</b>           |                        |   |                          |                                   |                   |  |  |  |  |   |
| a) APP 1   |                        |   |                          |                                   |                   |  |  |  |  |   |
| b) APP 2   |                        |   |                          |                                   |                   |  |  |  |  |   |
| c) APP 3   |                        |   |                          |                                   |                   |  |  |  |  |   |
| d) APP XX  |                        |   |                          |                                   |                   |  |  |  |  |   |
| <b>B. Otros Instrumentos (B=a+b+c+d)</b>                             |                        |   |                          |                                   |                   |  |  |  |  |   |
| a) Otro Instrumento 1  |                        |   |                          |                                   |                   |  |  |  |  |   |
| b) Otro Instrumento 2  |                        |   |                          |                                   |                   |  |  |  |  |   |
| c) Otro Instrumento 3  |                        |   |                          |                                   |                   |  |  |  |  |   |
| d) Otro Instrumento Xx   |                        |   |                          |                                   |                   |  |  |  |  |   |
| <b>C. Total de Obligaciones Diferentes de Financiamiento (C=A+B)</b> |                        |   |                          |                                   |                   |  |  |  |  |   |

  
 Elaboró: J. Manuel Maldonado Maciel  
 Puesto: Enlace Admvo. y Contable

  
 Autorizó: Lic. Dora Evelyn Triguerras Durón  
 Puesto: Secretaria Ejecutiva

Fideicomiso Maestro para el Financiamiento del Sector Agropecuario en Sonora "AGROSON"  
Informe sobre Pasivos Contingentes  
Al 30 de septiembre de 2025

A Corto Plazo

Sin información que revelar

A Mediano Plazo

El saldo en pasivo contingente al 30 de septiembre de 2025 es por la cantidad de \$19'293. Y consiste en expedición de constancias de derechos fiduciarios como fuente alterna de pago, en caso de que los acreditados no cubran su obligación en los créditos que le fueron otorgados.

A Largo Plazo

Sin información que revelar

Bajo protesta de decir verdad declaramos que los Estados Financieros y sus Notas, son razonablemente correctos y son responsabilidad del emisor

Elaboró: J. Manuel Maldonado Maciel  
Puesto: Enlace Admvo. y Contable

Autorizó: Lic. Dora Evelyn Triguera Durón  
Puesto: Secretaria Ejecutiva

Fideicomiso Maestro para el Financiamiento del Sector Agropecuario en Sorora "AGROSON"  
Estado Analítico de Ingresos  
Del 01 de ENERO al 30 de SEPTIEMBRE de 2025

| Rubros de Ingresos  | Ingreso           |   |                         |                  |                  | Diferencia        |
|---|-------------------|---|-------------------------|------------------|------------------|-------------------|
|   | Estimado<br>(1)   | Ampliaciones y<br>Reducciones<br>(+ ó -)<br>(2) | Modificado<br>(3= 1 +2) | Devengado<br>(4) | Recaudado<br>(5) |                   |
| Impuestos   |                   |   | 0                       |                  |                  | 0                 |
| Cuotas y Aportaciones de Seguridad Social   | 0                 | 0   | 0                       | 0                | 0                | 0                 |
| Contribuciones de Mejoras   | 0                 |   | 0                       |                  |                  | 0                 |
| Derechos  | 0                 |   | 0                       |                  |                  | 0                 |
| Productos   | 6,800,000         |   | 6,800,000               | 3,456,457        | 3,456,457        | -3,343,543        |
| Aprovechamientos  |                   |   | 0                       |                  |                  | 0                 |
| Ingresos por Ventas de Bienes, Prestación de<br>Servicios y Otros Ingresos  | 3,470,000         |   | 3,470,000               | 793,943          | 793,943          | -2,676,057        |
| Participaciones, Aportaciones, Convenios,<br>Incentivos Derivados de la Colaboración<br>Fiscal y Fondos Distintos de Aportaciones |                   |   | 0                       |                  |                  | 0                 |
| Transferencias, Asignaciones, Subsidios y<br>Subvenciones, y Pensiones y Jubilaciones   | 0                 | 0   | 0                       | 0                | 0                | 0                 |
| Ingresos Derivados de Financiamientos   |                   |   | 0                       |                  |                  | 0                 |
| <b>Total</b>  | <b>10,270,000</b> | <b>0</b>  | <b>10,270,000</b>       | <b>4,250,400</b> | <b>4,250,400</b> | <b>-6,019,600</b> |
| <b>Ingresos Excedentes</b>  |                   |   |                         |                  |                  |                   |



| Rubros de Ingresos   | Ingresos                           |                                    |            |           |                     | Diferencia |
|--|------------------------------------|------------------------------------|------------|-----------|---------------------|------------|
|  | Ampliaciones y Reducciones (+ ó -) | Mocificado                         | Devengado  | Recaudado |                     |            |
|  | (1)                                | (2)                                | (3= 1 +2)  | (4)       | (5)                 |            |
| Ingresos   |                                    |                                    |            |           |                     |            |
| Estado Analítico de Ingresos Por Fuente de Financiamiento  | Estimado                           | Ampliaciones y Reducciones (+ ó -) | Mocificado | Devengado | Recaudado           | Diferencia |
| (1)  | (2)                                | (3= 1 +2)                          | (4)        | (5)       | (6= 5 - 1)          |            |
| Ingresos del Poder Ejecutivo Federal o Estatal y de los Municipios   | 0                                  | 0                                  | 0          | 0         | 0                   | 0          |
| Impuestos  | 0                                  | 0                                  | 0          | 0         | 0                   | 0          |
| Cuotas y Aportaciones de Seguridad Social  |                                    |                                    |            |           |                     |            |
| Contribuciones de Mejoras  |                                    |                                    | 0          |           |                     | 0          |
| Derechos   |                                    |                                    | 0          |           |                     | 0          |
| Productos <sup>1</sup>   |                                    |                                    | 0          |           | 0                   | 0          |
| Aprovechamientos <sup>2</sup>  |                                    |                                    | 0          |           |                     | 0          |
| Participaciones, Aportaciones, Convenios, Incentivos Derivados de la Colaboración Fiscal y Fondos Distintos de Aportaciones  |                                    |                                    | 0          |           |                     | 0          |
| Transferencias, Asignaciones, Subsidios y Subvenciones, y Pensiones y Jubilaciones   |                                    |                                    | 0          |           |                     | 0          |
| Ingresos De los Entes Públicos de los Poderes Legislativo y Judicial, de los Órganos Autónomos y del Sector Paraestatal o Pararunicipal, así como de las Empresas Productivas del Estado | 10,270,000                         | 0                                  | 10,270,000 | 4,250,400 | 4,250,400           | -6,019,600 |
| Cuotas y Aportaciones de Seguridad Social  | 0                                  |                                    | 0          |           |                     | 0          |
| Productos <sup>1</sup>   | 6,800,000                          |                                    | 6,800,000  | 3,456,457 | 3,456,457           | -3,343,543 |
| Ingresos por ventas de Bienes, Prestación de Servicios y Otros Ingresos <sup>1</sup>   | 3,470,000                          |                                    | 3,470,000  | 793,943   | 793,943             | -2,676,057 |
| Transferencias, Asignaciones, Subsidios y Subvenciones, y Pensiones y Jubilaciones   | 0                                  |                                    | 0          | 0         | 0                   | 0          |
| Ingresos derivados de Financiamiento   | 0                                  |                                    | 0          | 0         | 0                   | 0          |
| Ingresos Derivados de Financiamientos  | 0                                  |                                    | 0          |           |                     | 0          |
| Total  | 10,270,000                         | 0                                  | 10,270,000 | 4,250,400 | 4,250,400           | -6,019,600 |
|  |                                    |                                    |            |           | Ingresos Excedentes |            |

Elaboró: J. Manuel Maldonado Maciel  
Puesto: Enlace Admvo. y Contable

<sup>1</sup> Incluye intereses que generan las cuentas financieras de los entes públicos en productos.

<sup>2</sup> Incluye ingresos en efectivo del Poder Ejecutivo, entre otros aprovechamientos.

<sup>3</sup> Se refiere a los ingresos provenientes por los Poderes Legislativo y Judicial, los Órganos Autónomos y las entidades de la administración pública paraestatal y pararunicipal por sus actividades, que no sean ingresos por venta de bienes o prestación de servicios, tales como diálogos en efectivo, venta de otros.

Autorizó: Lic. Dora Evelyn Triguerras Durón  
Puesto: Secretaría Ejecutiva

**Fideicomiso Maestro para el Financiamiento del Sector Agropecuario en Sonora "AGROSON"**  
**Estado Analítico de Ingresos Detallado – LDF**  
**Del 01 de ENERO al 30 de SEPTIEMBRE de 2025**

| Concepto<br>(c)   | Ingreso      |                                |              |              |              | Diferencia (e) |
|---|--------------|--------------------------------|--------------|--------------|--------------|----------------|
|   | Estimado (d) | Ampliaciones/<br>(Reducciones) | Modificado   | Devengado    | Recaudado    |                |
| <b>Ingresos de Libre Disposición</b>                                      |              |                                |              |              |              |                |
| A. Impuestos  | -            | -                              | -            | -            | -            | -              |
| B. Cuotas y Aportaciones de Seguridad Social                              | -            | -                              | -            | -            | -            | -              |
| C. Contribuciones de Mejoras  | -            | -                              | -            | -            | -            | -              |
| D. Derechos   | -            | -                              | -            | -            | -            | -              |
| E. Productos  | 6 800,000.00 | -                              | 6,800,000.00 | 3,456,457.00 | 3,456,457.00 | 3,343,543.00   |
| F. Aprovechamientos   | -            | -                              | -            | -            | -            | -              |
| G. Ingresos por Ventas de Bienes y Prestación de Servicios                | 3 470,000.00 | -                              | 3,470,000.00 | 793,943.00   | 793,943.00   | 2,676,057.00   |
| H. Participaciones  | -            | -                              | -            | -            | -            | -              |
| (H=h1+h2+h3+h4+h5+h6+h7+h8+h9+h10+h11)                                    |              |                                |              |              |              |                |
| h1) Fondo General de Participaciones                                      | -            | -                              | -            | -            | -            | -              |
| h2) Fondo de Fomento Municipal  | -            | -                              | -            | -            | -            | -              |
| h3) Fondo de Fiscalización y Recaudación                                  | -            | -                              | -            | -            | -            | -              |
| h4) Fondo de Compensación   | -            | -                              | -            | -            | -            | -              |
| h5) Fondo de Extracción de Hidrocarburos                                  | -            | -                              | -            | -            | -            | -              |
| h6) Impuesto Especial Sobre Producción y Servicios                        | -            | -                              | -            | -            | -            | -              |
| h7) 0.135% de la Recaudación Federal Participable                         | -            | -                              | -            | -            | -            | -              |
| h8) 3.17% Sobre Extracción de Petróleo                                    | -            | -                              | -            | -            | -            | -              |
| h9) Gasolinas y Diésel  | -            | -                              | -            | -            | -            | -              |
| h10) Fondo del Impuesto Sobre la Renta                                    | -            | -                              | -            | -            | -            | -              |
| h11) Fondo de Estabilización de los Ingresos de las Entidades Federativas | -            | -                              | -            | -            | -            | -              |
| I. Incentivos Derivados de la Colaboración Fiscal (I=i1+i2+i3+i4+i5)      |              |                                |              |              |              |                |
| i1) Tenencia o Uso de Vehículos   | -            | -                              | -            | -            | -            | -              |
| i2) Fondo de Compensación ISAM  | -            | -                              | -            | -            | -            | -              |
| i3) Impuesto Sobre Automóviles Nuevos                                     | -            | -                              | -            | -            | -            | -              |

| Concepto<br>(c)   | Ingreso              |                                |                      |                     |                     | Diferencia (e)      |
|---|----------------------|--------------------------------|----------------------|---------------------|---------------------|---------------------|
|   | Estimado (d)         | Ampliaciones/<br>(Reducciones) | Modificado           | Devengado           | Recaudado           |                     |
| i4) Fondo de Compensación de Repesos-Intermedios  | -                    | -                              | -                    | -                   | -                   | -                   |
| i5) Otros Incentivos Económicos   | -                    | -                              | -                    | -                   | -                   | -                   |
| J. Transferencias y Asignaciones  | -                    | -                              | -                    | -                   | -                   | -                   |
| K. Convenios  | -                    | -                              | -                    | -                   | -                   | -                   |
| k1) Otros Convenios y Subsidios   | -                    | -                              | -                    | -                   | -                   | -                   |
| L. Otros ingresos de Libre Disposición (L=1+42)   | -                    | -                              | -                    | -                   | -                   | -                   |
| l1) Participaciones en Ingresos Locales   | -                    | -                              | -                    | -                   | -                   | -                   |
| l2) Otros Ingresos de Libre Disposición   | -                    | -                              | -                    | -                   | -                   | -                   |
| <b>II. Total de Ingresos de Libre Disposición</b><br><b>(I=A+B+C+D+E+F+G+H+I+J+K+L)</b>                                       | <b>10,270,000.00</b> | <b>-</b>                       | <b>10,270,000.00</b> | <b>4,250,400.00</b> | <b>4,250,400.00</b> | <b>6,019,600.00</b> |
| <b>Ingresos Excedentes de Ingresos de Libre Disposición</b>   |                      |                                |                      |                     |                     |                     |
| <b>Transferencias Federales Etiquetadas</b>   |                      |                                |                      |                     |                     |                     |
| A. Aportaciones (A=a1+a2+a3+a4-a5+a6+a7+a8)   | -                    | -                              | -                    | -                   | -                   | -                   |
| a1) Fondo de Aportaciones para la Nómina Educativa y Gasto Operativo  | -                    | -                              | -                    | -                   | -                   | -                   |
| a2) Fondo de Aportaciones para los Servicios de Salud   | -                    | -                              | -                    | -                   | -                   | -                   |
| a3) Fondo de Aportaciones para la Infraestructura Social  | -                    | -                              | -                    | -                   | -                   | -                   |
| a4) Fondo de Aportaciones para el Fortalecimiento de los Municipios y de las Demarcaciones Territoriales del Distrito Federal | -                    | -                              | -                    | -                   | -                   | -                   |
| a5) Fondo de Aportaciones Múltiples   | -                    | -                              | -                    | -                   | -                   | -                   |
| a6) Fondo de Aportaciones para la Educación Tecnológica y de Adultos  | -                    | -                              | -                    | -                   | -                   | -                   |
| a7) Fondo de Aportaciones para la Seguridad Pública de los Estados y del Distrito Federal                                     | -                    | -                              | -                    | -                   | -                   | -                   |
| a8) Fondo de Aportaciones para el Fortalecimiento de las Entidades Federativas  | -                    | -                              | -                    | -                   | -                   | -                   |
| B. Convenios (B=b1+b2+b3+b4)  | -                    | -                              | -                    | -                   | -                   | -                   |
| b1) Convenios de Protección Social en Salud   | -                    | -                              | -                    | -                   | -                   | -                   |
| b2) Convenios de Descentralización  | -                    | -                              | -                    | -                   | -                   | -                   |
| b3) Convenios de Reasignación   | -                    | -                              | -                    | -                   | -                   | -                   |
| b4) Otros Convenios y Subsidios   | -                    | -                              | -                    | -                   | -                   | -                   |
| C. Fondos Distintos de Aportaciones (C=c1+c2)   | -                    | -                              | -                    | -                   | -                   | -                   |
| c1) Fondo para Entidades Federativas y Municipios Productores de Hidrocarburos  | -                    | -                              | -                    | -                   | -                   | -                   |



| Concepto<br>(c)   | Ingreso       |                                |               |              |              | Diferencia (e) |
|---|---------------|--------------------------------|---------------|--------------|--------------|----------------|
|   | Estimado (d)  | Ampliaciones/<br>(Reducciones) | Modificado    | Devengado    | Recaudado    |                |
| c2) Fondo Minero  | -             | -                              | -             | -            | -            | -              |
| D. Transferencias, Asignaciones, Subsidios y Subvenciones, y Pensiones y Jubilaciones               | -             | -                              | -             | -            | -            | -              |
| E. Otras Transferencias Federales Etiquetadas   | -             | -                              | -             | -            | -            | -              |
| II. Total de Transferencias Federales Etiquetadas (II = A + B + C + D + E)                          | -             | -                              | -             | -            | -            | -              |
| III. Ingresos Derivados de Financiamientos (II = A)   | -             | -                              | -             | -            | -            | -              |
| A. Ingresos Derivados de Financiamientos  | -             | -                              | -             | -            | -            | -              |
| IV. Total de Ingresos (IV = I + II + III)   | 10,270,000.00 | -                              | 10,270,000.00 | 4,250,400.00 | 4,250,400.00 | 6,019,600.00   |
| Datos Informativos  |               |                                |               |              |              |                |
| 1. Ingresos Derivados de Financiamientos con Fuente de Pago de Ingresos de Libre Disposición        | -             | -                              | -             | -            | -            | -              |
| 2. Ingresos Derivados de Financiamientos con Fuente de Pago de Transferencias Federales Etiquetadas | -             | -                              | -             | -            | -            | -              |
| 3. Ingresos Derivados de Financiamientos (3 = 1 + 2)  | -             | -                              | -             | -            | -            | -              |

Elaboró: J. Manuel Maldonado Maciel  
Puesto: Enlace Admvo. y Contable

Autorizó: Lic. Dora Evelyn Triguerras Durón  
Puesto: Secretaria Ejecutiva

**Fideicomiso Maestro para el Financiamiento del Sector Agropecuario en Sonora "AGROSON"**  
**Conciliación entre los Ingresos Presupuestarios y Contables**  
**Al 30 de septiembre de 2025**

|  |             |                     |
|--|-------------|---------------------|
| <b>1. Total de Ingresos Presupuestarios</b>                                    |             | <b>4,250,400.00</b> |
|  |             |                     |
| <b>2. Mas Ingresos contables No Presupuestarios</b>                            |             | <b>1.15</b>         |
| Ingresos Financieros   |             |                     |
| Incremento por Variación de Inventarios  |             |                     |
| Disminución del Exceso de Estimaciones por Pérdida o Deterioro u Obsolescencia |             |                     |
| Disminución del Exceso de Provisiones  |             |                     |
| Otros Ingresos y Beneficios Varios   | <b>1.15</b> |                     |
| <b>Otros Ingresos Contables No Presupuestarios</b>                             |             |                     |
|  |             |                     |
| <b>3. Menos Ingresos Presupuestarios No Contables</b>                          |             | <b>0.00</b>         |
| Aprovechamientos Patrimoniales   |             |                     |
| Ingresos Derivados de Financiamientos  |             |                     |
| <b>Otros Ingresos Presupuestarios No Contables</b>                             |             |                     |
| <b>4. Total de Ingresos Contables (4= 1 + 2 - 3)</b>                           |             | <b>4,250,401.15</b> |

1. Se deberán incluir los Ingresos Contables No Presupuestarios que no se regularizaron presupuestariamente durante el ejercicio.  
2. Los Ingresos Financieros y otros ingresos se regularizarán presupuestariamente de acuerdo a la legislación aplicable.

Elaboró: J. Manuel Maldonado Maciel  
Puesto: Enlace Admvo. y Contable

Autorizó: Lic. Dora Evelyn Triguera Durón  
Puesto: Secretaria Ejecutiva

**Fideicomiso Maestro para el Financiamiento del Sector Agropecuario en Sonora "AGROSON"**  
**Estado Analítico del Ejercicio Presupuesto de Egresos**  
**Clasificación por Objeto del Gasto (Capítulo y Concepto)**  
**Del 01 de ENERO al 30 de SEPTIEMBRE de 2025**

| Ejercicio del Presupuesto por<br>Capítulo del Gasto                       | Egresos<br>Aprobado Anual<br>(1) | Ampliaciones/<br>(Reducciones)<br>(2) | Egresos<br>Modificado<br>Anual<br>(3=1+2) | Egresos<br>Devengado<br>Acumulado<br>(4) | Egresos Pagado<br>Acumulado<br>(5) | Subejercicio<br>(6 = 3 - 4) |
|---|----------------------------------|---------------------------------------|---|--|------------------------------------|-----------------------------|
| Servicios Personales  | 0                                | 0                                     | 0   | 0  | 0                                  | 0                           |
| Remuneraciones al Personal de Carácter Permanente                         |                                  |                                       | 0   |  |                                    | 0                           |
| Remuneraciones al Personal de Carácter Transitorio                        |                                  |                                       | 0   |  |                                    | 0                           |
| Remuneraciones Adicionales y Especiales                                   |                                  |                                       | 0   |  |                                    | 0                           |
| Seguridad Social  |                                  |                                       | 0   |  |                                    | 0                           |
| Otras Prestaciones Sociales y Económicas                                  |                                  |                                       | 0   |  |                                    | 0                           |
| Previsiones   |                                  |                                       | 0   |  |                                    | 0                           |
| Pago de Estímulos a Servidores Públicos                                   |                                  |                                       | 0   |  |                                    | 0                           |
| Materiales y Suministros  | 212,324                          | 0                                     | 212,324                                   | 53,671                                   | 53,671                             | 158,653                     |
| Materiales de Administración, Emisión de Documentos y Artículos Oficiales | 46,000                           | 0                                     | 46,000                                    | 18,547                                   | 18,547                             | 27,453                      |
| Alimentos y Utensilios  | 19,824                           | 0                                     | 19,824                                    | 8,906                                    | 8,906                              | 10,918                      |
| Materias Primas y Materiales de Producción y Comercialización             |                                  |                                       | 0   |  |                                    | 0                           |
| Materiales y Artículos de Construcción y de Reparación                    |                                  |                                       | 0   |  |                                    | 0                           |
| Productos Químicos, Farmacéuticos y de Laboratorio                        |                                  |                                       | 0   |  |                                    | 0                           |
| Combustibles, Lubricantes y Aditivos                                      | 116,500                          | 0                                     | 116,500                                   | 20,998                                   | 20,998                             | 95,502                      |
| Vestuario, Blancos, Prendas de Protección y Artículos Deportivos          |                                  |                                       | 0   |  |                                    | 0                           |
| Materiales y Suministros Para Seguridad                                   |                                  |                                       | 0   |  |                                    | 0                           |
| Herramientas, Refacciones y Accesorios Menores                            | 30,000                           |                                       | 30,000                                    | 5,220                                    | 5,220                              | 24,780                      |
| Servicios Generales   | 5,382,834                        | 0                                     | 5,382,834                                 | 3,947,586                                | 3,947,586                          | 1,435,248                   |
| Servicios Básicos   | 14,600                           | 0                                     | 14,600                                    | 13,725                                   | 13,725                             | 875                         |
| Servicios de Arrendamiento  | 0                                |                                       | 0   |  | 0                                  | 0                           |
| Servicios Profesionales, Científicos, Técnicos y Otros Servicios          | 4,314,834                        | 0                                     | 4,314,834                                 | 3,215,706                                | 3,215,706                          | 1,099,128                   |
| Servicios Financieros, Bancarios y Comerciales                            | 459,800                          | 0                                     | 459,800                                   | 403,130                                  | 403,130                            | 56,670                      |
| Servicios de Instalación, Reparación, Mantenimiento y Conservación        | 155,000                          | 0                                     | 155,000                                   | 37,988                                   | 37,988                             | 117,012                     |
| Servicios de Comunicación Social y Publicidad                             |                                  |                                       | 0   |  |                                    | 0                           |
| Servicios de Traslado y Viáticos  | 403,600                          | 0                                     | 403,600                                   | 267,150                                  | 267,150                            | 136,450                     |
| Servicios Oficiales   | 10,000                           | 0                                     | 10,000                                    | 9,887                                    | 9,887                              | 113                         |
| Otros Servicios Generales   | 25,000                           | 0                                     | 25,000                                    | 0  | 0                                  | 25,000                      |
| Transferencias, Asignaciones, Subsidios y Otras Ayudas                    | 0                                | 0                                     | 0   | 0  | 0                                  | 0                           |
| Transferencias Internas y Asignaciones al Sector Público                  |                                  |                                       | 0   |  |                                    | 0                           |
| Transferencias al Resto del Sector Público                                |                                  |                                       | 0   |  |                                    | 0                           |
| Subsidios y Subvenciones  |                                  | 0                                     | 0   | 0  | 0                                  | 0                           |
| Ayudas Sociales   |                                  |                                       | 0   |  |                                    | 0                           |
| Pensiones y Jubilaciones  |                                  |                                       | 0   |  |                                    | 0                           |
| Transferencias a Fideicomisos, Mandatos y Otros Análogos                  |                                  |                                       | 0   |  |                                    | 0                           |
| Transferencias a la Seguridad Social                                      |                                  |                                       | 0   |  |                                    | 0                           |
| Donativos   |                                  |                                       | 0   |  |                                    | 0                           |
| Transferencias al Exterior  |                                  |                                       | 0   |  |                                    | 0                           |
| Bienes Muebles, Inmuebles e Intangibles                                   | 0                                | 0                                     | 0   | 0  | 0                                  | 0                           |
| Mobiliario y Equipo de Administración                                     | 0                                |                                       | 0   |  |                                    | 0                           |
| Mobiliario y Equipo Educacional y Recreativo                              |                                  |                                       | 0   |  |                                    | 0                           |
| Equipo e Instrumental Médico y de Laboratorio                             |                                  |                                       | 0   |  |                                    | 0                           |
| Vehículos y Equipo de Transporte  |                                  |                                       | 0   |  |                                    | 0                           |
| Equipo de Defensa y Seguridad   |                                  |                                       | 0   |  |                                    | 0                           |
| Maquinaria, Otros Equipos y Herramientas                                  |                                  |                                       | 0   |  |                                    | 0                           |
| Activos Biológicos  |                                  |                                       | 0   |  |                                    | 0                           |
| Bienes Inmuebles  |                                  |                                       | 0   |  |                                    | 0                           |
| Activos Intangibles   |                                  |                                       | 0   |  |                                    | 0                           |
| Inversión Pública   | 0                                | 0                                     | 0   | 0  | 0                                  | 0                           |
| Obra Pública en Bienes de Dominio Público                                 |                                  |                                       | 0   |  |                                    | 0                           |
| Obra Pública en Bienes Propios  |                                  |                                       | 0   |  |                                    | 0                           |
| Proyectos Productivos y Acciones de Fomento                               |                                  |                                       | 0   |  |                                    | 0                           |
| Inversiones Financieras y Otras Provisiones                               | 4,674,842                        | 0                                     | 4,674,842                                 | 0  | 0                                  | 4,674,842                   |
| Inversiones Para el Fomento de Actividades Productivas                    |                                  |                                       | 0   |  |                                    | 0                           |
| Acciones y Participaciones de Capital                                     | 0                                | 0                                     | 0   |  |                                    | 0                           |

| Ejercicio del Presupuesto por<br>Capítulo del Gasto           | Egresos<br>Aprobado Anual<br>(1) | Ampliaciones/<br>(Reducciones)<br>(2) | Egresos<br>Modificado<br>Anual<br>(3=1+2) | Egresos<br>Devengado<br>Acumulado<br>(4) | Egresos Pagado<br>Acumulado<br>(5) | Subejercicio<br>(6 = 3 - 4) |
|---|----------------------------------|---------------------------------------|---|--|------------------------------------|-----------------------------|
| Compra de Títulos y Valores                                   |                                  |                                       | 0   |  |                                    | 0                           |
| Concesión de Préstamos  | 4,674,842                        |                                       | 4,674,842                                 |  |                                    | 4,674,842                   |
| Inversiones en Fideicomisos, Mandatos y Otros Análogos        |                                  |                                       | 0   |  |                                    | 0                           |
| Otras Inversiones Financieras                                 |                                  |                                       | 0   |  |                                    | 0                           |
| Provisiones para Contingencias y Otras Erogaciones Especiales |                                  |                                       | 0   |  |                                    | 0                           |
| Participaciones y Aportaciones                                | 0                                | 0                                     | 0   | 0  | 0                                  | 0                           |
| Participaciones   |                                  |                                       | 0   |  |                                    | 0                           |
| Aportaciones  |                                  |                                       | 0   |  |                                    | 0                           |
| Convenios   |                                  |                                       | 0   |  |                                    | 0                           |
| Deuda Pública   | 0                                | 0                                     | 0   | 0  | 0                                  | 0                           |
| Amortización de la Deuda Pública                              |                                  |                                       | 0   |  |                                    | 0                           |
| Intereses de la Deuda Pública                                 |                                  |                                       | 0   |  |                                    | 0                           |
| Comisiones de la Deuda Pública                                |                                  |                                       | 0   |  |                                    | 0                           |
| Gastos de la Deuda Pública                                    |                                  |                                       | 0   |  |                                    | 0                           |
| Costo por Coberturas  |                                  |                                       | 0   |  |                                    | 0                           |
| Apoyos Financieros  |                                  |                                       | 0   |  |                                    | 0                           |
| Adeudos de Ejercicios Fiscales Anteriores (Adefas)            |                                  |                                       | 0   |  |                                    | 0                           |
| <b>Total del Gasto</b>  | <b>10,270,000</b>                | <b>0</b>                              | <b>10,270,000</b>                         | <b>4,001,257</b>                         | <b>4,001,257</b>                   | <b>6,268,743</b>            |

Elaboró: J. Manuel Maldonado Maciel  
Puesto: Enlace Admvo. y Contable

Autorizó: Lic. Dora Evelyn Triguerras Durón  
Puesto: Secretaria Ejecutiva



## Fideicomiso Maestro para el Financiamiento del Sector Agropecuario en Sonora "AGROSON"

Estado Analítico del Ejercicio del Presupuesto de Egresos Detallado - LDF

Clasificación por Objeto del Gasto (Capítulo y Concepto)

Del 01 de ENERO al 30 de SEPTIEMBRE de 2025

(PESOS)

| Concepto (c)  | Egresos       |                                |               |              |              | Subejercicio (e) |
|---|---------------|--------------------------------|---------------|--------------|--------------|------------------|
|   | Aprobado (d)  | Ampliaciones/<br>(Reducciones) | Modificado    | Devengado    | Pagado       |                  |
| I. Gasto No Etiquetado (I=A+B+C+D+E+F+G+H+I)                                    | 10,270,000.00 | -                              | 10,270,000.00 | 4,001,257.25 | 4,001,257.25 | 6,268,742.75     |
| A. Servicios Personales (A=a1+a2+a3+a4+a5+a6+a7)                                | -             | -                              | -             | -            | -            | -                |
| a1) Remuneraciones al Personal de Carácter Permanente                           | -             | -                              | -             | -            | -            | -                |
| a2) Remuneraciones al Personal de Carácter Transitorio                          | -             | -                              | -             | -            | -            | -                |
| a3) Remuneraciones Adicionales y Especiales                                     | -             | -                              | -             | -            | -            | -                |
| a4) Seguridad Social  | -             | -                              | -             | -            | -            | -                |
| a5) Otras Prestaciones Sociales y Económicas                                    | -             | -                              | -             | -            | -            | -                |
| a6) Previsiones   | -             | -                              | -             | -            | -            | -                |
| a7) Pago de Estímulos a Servidores Públicos                                     | -             | -                              | -             | -            | -            | -                |
| B. Materiales y Suministros (B=b1+b2+b3+b4+b5+b6+b7+b8+b9)                      | 212,324.00    | -                              | 212,324.00    | 53,671.52    | 53,671.52    | 158,652.48       |
| b1) Materiales de Administración, Emisión de Documentos y Artículos             | 46,000.00     | -                              | 46,000.00     | 18,546.89    | 18,546.89    | 27,453.11        |
| b2) Alimentos y Utensilios  | 19,824.00     | -                              | 19,824.00     | 8,906.44     | 8,906.44     | 10,917.56        |
| b3) Materias Primas y Materiales de Producción y Comercialización               | -             | -                              | -             | -            | -            | -                |
| b4) Materiales y Artículos de Construcción y de Reparación                      | -             | -                              | -             | -            | -            | -                |
| b5) Productos Químicos, Farmacéuticos y de Laboratorio                          | -             | -                              | -             | -            | -            | -                |
| b6) Combustibles, Lubricantes y Activos   | 116,500.00    | -                              | 116,500.00    | 20,996.19    | 20,996.19    | 95,503.81        |
| b7) Vestuario, Blancos, Prendas de Protección y Artículos Deportivos            | -             | -                              | -             | -            | -            | -                |
| b8) Materiales y Suministros Para Seguridad                                     | -             | -                              | -             | -            | -            | -                |
| b9) Herramientas, Refacciones y Accesorios Menores                              | 30,000.00     | -                              | 30,000.00     | 5,220.00     | 5,220.00     | 24,780.00        |
| C. Servicios Generales (C=c1+c2+c3+c4+c5+c6+c7+c8+c9)                           | 5,382,834.00  | -                              | 5,382,834.00  | 3,947,585.73 | 3,947,585.73 | 1,435,248.27     |
| c1) Servicios Básicos   | 14,600.00     | -                              | 14,000.00     | 13,725.00    | 13,725.00    | 875.00           |
| c2) Servicios de Arrendamiento  | -             | -                              | -             | -            | -            | -                |
| c3) Servicios Profesionales, Científicos, Técnicos y Otros Servicios            | 4,314,834.00  | -                              | 4,314,834.00  | 3,215,705.73 | 3,215,705.73 | 1,099,128.27     |
| c4) Servicios Financieros, Bancarios y Comerciales                              | 459,800.00    | -                              | 459,800.00    | 403,129.96   | 403,129.96   | 56,670.04        |
| c5) Servicios de Instalación, Reparación, Mantenimiento y Conservación          | 155,000.00    | -                              | 155,000.00    | 37,988.38    | 37,988.38    | 117,011.62       |
| c6) Servicios de Comunicación Social y Publicidad                               | -             | -                              | -             | -            | -            | -                |
| c7) Servicios de Traslado y Viáticos  | 403,600.00    | -                              | 403,600.00    | 267,150.00   | 267,150.00   | 136,450.00       |
| c8) Servicios Oficiales   | 10,000.00     | -                              | 10,000.00     | 9,800.00     | 9,800.00     | 113.34           |
| c9) Otros Servicios Generales   | 25,000.00     | -                              | 25,000.00     | -            | -            | 25,000.00        |
| D. Transferencias, Asignaciones, Subsidios y Otras Ayudas (D=d1+d2+d3+d4+d5+d6) | -             | -                              | -             | -            | -            | -                |
| d1) Transferencias Internas y Asignaciones al Sector Público                    | -             | -                              | -             | -            | -            | -                |
| d2) Transferencias al Resto del Sector Público                                  | -             | -                              | -             | -            | -            | -                |
| d3) Subsidios y Subvenciones  | -             | -                              | -             | -            | -            | -                |
| d4) Ayudas Gubernamentales  | -             | -                              | -             | -            | -            | -                |
| d5) Pensiones y Jubilaciones  | -             | -                              | -             | -            | -            | -                |
| d6) Transferencias a Fideicomisos, Mandatos y Otros Análogos                    | -             | -                              | -             | -            | -            | -                |
| d7) Transferencias a la Seguridad Social  | -             | -                              | -             | -            | -            | -                |
| d8) Donativos   | -             | -                              | -             | -            | -            | -                |
| d9) Transferencias al Exterior  | -             | -                              | -             | -            | -            | -                |
| E. Bienes Muebles, Inmuebles e Intangibles (E=e1+e2+e3+e4+e5+e6+e7+e8+e9)       | -             | -                              | -             | -            | -            | -                |
| e1) Mobiliario y Equipo de Administración                                       | -             | -                              | -             | -            | -            | -                |
| e2) Mobiliario y Equipo Educativo y Recreativo                                  | -             | -                              | -             | -            | -            | -                |
| e3) Equipo e Instrumental Médico y de Laboratorio                               | -             | -                              | -             | -            | -            | -                |
| e4) Vehículos y Equipo de Transporte  | -             | -                              | -             | -            | -            | -                |
| e5) Equipo de Defensa y Seguridad   | -             | -                              | -             | -            | -            | -                |
| e6) Maquinaria, Otros Equipos y Herramientas                                    | -             | -                              | -             | -            | -            | -                |
| e7) Activos Biológicos  | -             | -                              | -             | -            | -            | -                |
| e8) Bienes Inmuebles  | -             | -                              | -             | -            | -            | -                |
| e9) Activos Intangibles   | -             | -                              | -             | -            | -            | -                |
| F. Inversión Pública (F=f1+f2+f3)   | -             | -                              | -             | -            | -            | -                |
| f1) Obra Pública en Bienes de Dominio Público                                   | -             | -                              | -             | -            | -            | -                |
| f2) Obra Pública en Bienes Propios  | -             | -                              | -             | -            | -            | -                |
| f3) Proyectos Productivos y Acciones de Fomento                                 | -             | -                              | -             | -            | -            | -                |
| G. Inversiones Financieras y Otras Provisiones (G=g1+g2+g3+g4+g5+g6+g7)         | 4,674,842.00  | -                              | 4,674,842.00  | -            | -            | 4,674,842.00     |
| g1) Inversiones Para el Fomento de Actividades Productivas                      | -             | -                              | -             | -            | -            | -                |
| g2) Acciones y Participaciones de Capital                                       | -             | -                              | -             | -            | -            | -                |
| g3) Compra de Títulos y Valores   | -             | -                              | -             | -            | -            | -                |
| g4) Concesión de Préstamos  | 4,674,842.00  | -                              | 4,674,842.00  | -            | -            | 4,674,842.00     |
| g5) Inversiones en Fideicomisos, Mandatos y Otros Análogos                      | -             | -                              | -             | -            | -            | -                |
| Fideicomiso de Desastres Naturales (Informativo)                                | -             | -                              | -             | -            | -            | -                |
| g6) Otras Inversiones Financieras   | -             | -                              | -             | -            | -            | -                |
| g7) Provisiones para Contingencias y Otras Erogaciones Especiales               | -             | -                              | -             | -            | -            | -                |
| H. Participaciones y Aportaciones (H=h1+H2+H3)                                  | -             | -                              | -             | -            | -            | -                |
| h1) Participaciones   | -             | -                              | -             | -            | -            | -                |

| Concepto (c)  | Egresos      |                                |            |           |        | Subejercicio (e) |
|---|--------------|--------------------------------|------------|-----------|--------|------------------|
|   | Aprobado (d) | Ampliaciones/<br>(Reducciones) | Modificado | Devengado | Pagado |                  |
| h2) Aportaciones  |              |                                | -          |           |        | -                |
| h3) Convenios   |              |                                | -          |           |        | -                |
| I. Deuda Pública (I=h1+h2+h3+h4+h5+h6+h7)                                       | -            | -                              | -          | -         | -      | -                |
| h1) Amortización de la Deuda Pública  |              |                                | -          |           |        | -                |
| h2) Intereses de la Deuda Pública   |              |                                | -          |           |        | -                |
| h3) Comisiones de la Deuda Pública  |              |                                | -          |           |        | -                |
| h4) Gastos de la Deuda Pública  |              |                                | -          |           |        | -                |
| h5) Costo por Coberturas  |              |                                | -          |           |        | -                |
| h6) Apoyos Financieros  |              |                                | -          |           |        | -                |
| h7) Adelantos de Ejercicios Fiscales Anteriores (ADEFAS)                        |              |                                | -          |           |        | -                |
| II. Gasto Etiquetado (II=A+B+C+D+E+F+G+H+I)                                     | -            | -                              | -          | -         | -      | -                |
| A. Servicios Personales (A=a1+a2+a3+a4+a5+a6+a7)                                | -            | -                              | -          | -         | -      | -                |
| a1) Remuneraciones al Personal de Carácter Permanente                           |              |                                | -          |           |        | -                |
| a2) Remuneraciones al Personal de Carácter Transitorio                          |              |                                | -          |           |        | -                |
| a3) Remuneraciones Adicionales y Especiales                                     |              |                                | -          |           |        | -                |
| a4) Seguridad Social  |              |                                | -          |           |        | -                |
| a5) Otras Prestaciones Sociales y Económicas                                    |              |                                | -          |           |        | -                |
| a6) Provisiones   |              |                                | -          |           |        | -                |
| a7) Pago de Estímulos a Servidores Públicos                                     |              |                                | -          |           |        | -                |
| B. Materiales y Suministros (B=b1+b2+b3+b4+b5+b6+b7+b8+b9)                      | -            | -                              | -          | -         | -      | -                |
| b1) Materiales de Administración, Emisión de Documentos y Artículos Oficiales   |              |                                | -          |           |        | -                |
| b2) Alimentos y Utensilios  |              |                                | -          |           |        | -                |
| b3) Materias Primas y Materiales de Producción y Comercialización               |              |                                | -          |           |        | -                |
| b4) Materiales y Artículos de Construcción y de Reparación                      |              |                                | -          |           |        | -                |
| b5) Productos Químicos, Farmacéuticos y de Laboratorio                          |              |                                | -          |           |        | -                |
| b6) Combustibles, Lubricantes y Aditivos  |              |                                | -          |           |        | -                |
| b7) Vestuario, Raciones, Prandios de Protección y Artículos de Protección       |              |                                | -          |           |        | -                |
| b8) Materiales y Suministros Para Seguridad                                     |              |                                | -          |           |        | -                |
| b9) Herramientas, Refacciones y Accesorios Menores                              |              |                                | -          |           |        | -                |
| C. Servicios Generales (C=c1+c2+c3+c4+c5+c6+c7+c8+c9)                           | -            | -                              | -          | -         | -      | -                |
| c1) Servicios Básicos   |              |                                | -          |           |        | -                |
| c2) Servicios de Arrendamiento  |              |                                | -          |           |        | -                |
| c3) Servicios Profesionales, Científicos, Técnicos y Otros Servicios            |              |                                | -          |           |        | -                |
| c4) Servicios Financieros, Bancarios y Comerciales                              |              |                                | -          |           |        | -                |
| c5) Servicios de Instalación, Reparación, Mantenimiento y Conservación          |              |                                | -          |           |        | -                |
| c6) Servicios de Comunicación Social y Publicidad                               |              |                                | -          |           |        | -                |
| c7) Servicios de Traslado y Viáticos  |              |                                | -          |           |        | -                |
| c8) Servicios Oficiales   |              |                                | -          |           |        | -                |
| c9) Otros Servicios Generales   |              |                                | -          |           |        | -                |
| D. Transferencias, Asignaciones, Subsidios y Otras Ayudas (D=d1+d2+d3+d4+d5+d6) | -            | -                              | -          | -         | -      | -                |
| d1) Transferencias Internas y Asignaciones al Sector Público                    |              |                                | -          |           |        | -                |
| d2) Transferencias al Resto del Sector Público                                  |              |                                | -          |           |        | -                |
| d3) Subsidios y Subvenciones  |              |                                | -          |           |        | -                |
| d4) Ayudas Sociales   |              |                                | -          |           |        | -                |
| d5) Pensiones y Jubilaciones  |              |                                | -          |           |        | -                |
| d6) Transferencias a Fideicomisos, Mandatos y Otros Análogos                    |              |                                | -          |           |        | -                |
| d7) Transferencias a la Seguridad Social  |              |                                | -          |           |        | -                |
| d8) Donativos   |              |                                | -          |           |        | -                |
| d9) Transferencias al Exterior  |              |                                | -          |           |        | -                |
| E. Bienes Muebles, Inmuebles e Intangibles (E=e1+e2+e3+e4+e5+e6+e7+e8+e9)       | -            | -                              | -          | -         | -      | -                |
| e1) Mobiliario y Equipo de Administración                                       |              |                                | -          |           |        | -                |
| e2) Mobiliario y Equipo Educativo y Recreativo                                  |              |                                | -          |           |        | -                |
| e3) Equipo e Instrumental Médico y de Laboratorio                               |              |                                | -          |           |        | -                |
| e4) Vehículos y Equipo de Transporte  |              |                                | -          |           |        | -                |
| e5) Equipo de Defensa y Seguridad   |              |                                | -          |           |        | -                |
| e6) Maquinaria, Otros Equipos y Herramientas                                    |              |                                | -          |           |        | -                |
| e7) Archivos Biológicos   |              |                                | -          |           |        | -                |
| e8) Bienes Inmuebles  |              |                                | -          |           |        | -                |
| e9) Activos Intangibles   |              |                                | -          |           |        | -                |
| F. Inversión Pública (F=f1+f2+f3)   | -            | -                              | -          | -         | -      | -                |
| f1) Obra Pública en Bienes de Dominio Público                                   |              |                                | -          |           |        | -                |
| f2) Obra Pública en Bienes Propios  |              |                                | -          |           |        | -                |
| f3) Proyectos Productivos y Acciones de Fomento                                 |              |                                | -          |           |        | -                |
| G. Inversiones Financieras y Otras Provisiones (G=g1+g2+g3+g4+g5+g6+g7)         | -            | -                              | -          | -         | -      | -                |
| g1) Inversiones Para el Fomento de Actividades Productivas                      |              |                                | -          |           |        | -                |
| g2) Acciones y Participaciones de Capital                                       |              |                                | -          |           |        | -                |
| g3) Compra de Títulos y Valores   |              |                                | -          |           |        | -                |
| g4) Concesión de Préstamos  |              |                                | -          |           |        | -                |
| g5) Inversiones en Fideicomisos, Mandatos y Otros Análogos                      |              |                                | -          |           |        | -                |
| Fideicomiso de Desastres Naturales (informativo)                                |              |                                | -          |           |        | -                |

| Concepto (c)  | Egresos       |                                |               |              |              | Subejercicio (e) |
|---|---------------|--------------------------------|---------------|--------------|--------------|------------------|
|   | Aprobado (d)  | Ampliaciones/<br>(Reducciones) | Modificado    | Devengado    | Pagado       |                  |
| g6) Otras Inversiones Financieras                                 |               |                                | -             |              |              | -                |
| g7) Provisiones para Contingencias y Otras Erogaciones Especiales |               |                                | -             |              |              | -                |
| H Participaciones y Aportaciones (H=n1+n2+n3)                     |               |                                | -             |              |              | -                |
| n1) Participaciones   |               |                                | -             |              |              | -                |
| n2) Aportaciones  |               |                                | -             |              |              | -                |
| n3) Convenios   |               |                                | -             |              |              | -                |
| I Deuda Pública (I=i1+i2+i3+i4+i5+i6+i7)                          |               |                                | -             |              |              | -                |
| i1) Amortización de la Deuda Pública                              |               |                                | -             |              |              | -                |
| i2) Intereses de la Deuda Pública                                 |               |                                | -             |              |              | -                |
| i3) Comisiones de la Deuda Pública                                |               |                                | -             |              |              | -                |
| i4) Gastos de la Deuda Pública                                    |               |                                | -             |              |              | -                |
| i5) Costo por Coberturas  |               |                                | -             |              |              | -                |
| i6) Apoyos Financieros  |               |                                | -             |              |              | -                |
| i7) Adeudos de Ejercicios Fiscales Anteriores (ADEFAS)            |               |                                | -             |              |              | -                |
| III Total de Egresos (III = I + II)                               | 10.270.000,00 | -                              | 10.270.000,00 | 4.001.257,25 | 4.001.257,25 | 6.268.742,75     |


Elaboro: J. Manuel Maldonado Maciel  
Puesto: Enlace Admvo. y Contable

Autorizo: Lic. Dora Evelyn Triguera Durón  
Puesto: Secretaria Ejecutiva

**Fideicomiso Maestro para el Financiamiento del Sector Agropecuario en Sonora "AGROSON"**  
**Estado Analítico del Ejercicio Presupuesto de Egresos**  
**Clasificación Económica (por Tipo de Gasto)**  
**Del 01 de ENERO al 30 de SEPTIEMBRE de 2025**

| Concepto                                    | Egresos Aprobado Anual (1) | Ampliaciones/ (Reducciones) (2) | Egresos Modificado Anual (3=1+2) | Egresos Devengado Acumulado (4) | Egresos Pagado Acumulado (5) | Subejercicio (6 = 3 - 4) |
|---|----------------------------|---------------------------------|----------------------------------|---------------------------------|------------------------------|--------------------------|
| Gasto Corriente                             | 10,270,000                 |                                 | 10,270,000                       | 4,001,257                       | 4,001,257                    | 6,268,743                |
| Gasto de Capital                            |                            |                                 | 0                                |                                 |                              | 0                        |
| Inversiones Financieras y Otras Provisiones | 0                          | 0                               | 0                                | 0                               | 0                            | 0                        |
| Pensiones y Jubilaciones                    |                            |                                 | 0                                |                                 |                              | 0                        |
| Participaciones                             |                            |                                 | 0                                |                                 |                              | 0                        |
| <b>Total del Gasto</b>                      | <b>10,270,000</b>          | <b>0</b>                        | <b>10,270,000</b>                | <b>4,001,257</b>                | <b>4,001,257</b>             | <b>6,268,743</b>         |

  
 Elaboró: J. Manuel Maldonado Maciel  
 Puesto: Enlace Admvo. y Contable

  
 Autorizó: Lic. Dora Evelyn Triguerras Durón  
 Puesto: Secretaria Ejecutiva



Fideicomiso Maestro para el Financiamiento del Sector Agropecuario en Sonora "AGROSON"  
 Estado Analítico del Ejercicio Presupuesto de Egresos  
 Clasificación Administrativa (Por Unidad Administrativa)  
 Del 01 de ENERO al 30 de SEPTIEMBRE de 2025

| Clasificación Administrativa (Por Unidad Administrativa) | Egresos Aprobado Anual (1) | Ampliaciones/Reducciones (2) | Egresos Modificado Anual (3=1+2) | Egresos Devengado Acumulado (4) | Egresos Pagado Acumulado (5) | Subejercicio (6=3-4) |
|--|----------------------------|------------------------------|----------------------------------|---------------------------------|------------------------------|----------------------|
| Secretaría Ejecutiva                                     | 10,270,000                 |                              | 10,270,000                       | 4,001,257                       | 4,001,257                    | 6,268,743            |
| <b>Total del Gasto</b>                                   | <b>10,270,000</b>          | <b>0</b>                     | <b>10,270,000</b>                | <b>4,001,257</b>                | <b>4,001,257</b>             | <b>6,268,743</b>     |

Elaboró: J. Manuel Maldonado Maciel  
 Puesto: Enlace Administrativo y Contable

Autorizó: Lic. Dora Evelyn Triguerras Durón  
 Puesto: Secretaria Ejecutiva

Fideicomiso Maestro para el Financiamiento de Sector Agropecuario en Sonora "AGROSON"

Estado Analítico del Ejercicio del Presupuesto de Egresos Detallado - LDF

Clasificación Administrativa

Del 01 de ENERO al 30 de SEPTIEMBRE de 2025

(PESOS)

| Concepto (c)                                  | Egresos       |                                |               |              |              | Subejercicio (e) |
|---|---------------|--------------------------------|---------------|--------------|--------------|------------------|
|   | Aprobado (d)  | Ampliaciones/<br>(Reducciones) | Modificado    | Devengado    | Pagado       |                  |
| I. Gasto No Etiquetado<br>(I=A+B+C+D+E+F+G+H) | 10,270,000.00 | -                              | 10,270,000.00 | 4,001,257.24 | 4,001,257.24 | 5,268,742.76     |
| A. Secretaría Ejecutiva                       | 10,270,000.00 | -                              | 10,270,000.00 | 4,001,257.24 | 4,001,257.24 | 5,268,742.76     |
| E. Dependencia o Unidad Administrativa 2      | -             | -                              | -             | -            | -            | -                |
| C. Dependencia o Unidad Administrativa 3      | -             | -                              | -             | -            | -            | -                |
| C. Dependencia o Unidad Administrativa 4      | -             | -                              | -             | -            | -            | -                |
| E. Dependencia o Unidad Administrativa 5      | -             | -                              | -             | -            | -            | -                |
| F. Dependencia o Unidad Administrativa 6      | -             | -                              | -             | -            | -            | -                |
| G. Dependencia o Unidad Administrativa 7      | -             | -                              | -             | -            | -            | -                |
| H. Dependencia o Unidad Administrativa xx     | -             | -                              | -             | -            | -            | -                |
| II. Gasto Etiquetado<br>(II=A+B+C+D+E+F+G+H)  | -             | -                              | -             | -            | -            | -                |
| A. Dependencia o Unidad Administrativa 1      | -             | -                              | -             | -            | -            | -                |
| E. Dependencia o Unidad Administrativa 2      | -             | -                              | -             | -            | -            | -                |
| C. Dependencia o Unidad Administrativa 3      | -             | -                              | -             | -            | -            | -                |
| C. Dependencia o Unidad Administrativa 4      | -             | -                              | -             | -            | -            | -                |
| E. Dependencia o Unidad Administrativa 5      | -             | -                              | -             | -            | -            | -                |
| F. Dependencia o Unidad Administrativa 6      | -             | -                              | -             | -            | -            | -                |
| G. Dependencia o Unidad Administrativa 7      | -             | -                              | -             | -            | -            | -                |
| H. Dependencia o Unidad Administrativa xx     | -             | -                              | -             | -            | -            | -                |
| III. Total de Egresos (III = I + II)          | 10,270,000.00 | -                              | 10,270,000.00 | 4,001,257.24 | 4,001,257.24 | 5,268,742.76     |

Elaboró: J. Manuel Maldonado Maciel  
Puesto: Enlace Admnc. y Contable

Autorizó: Lic. Dora Evelyn Triguerras Durón  
Puesto: Secretaria Ejecutiva

# Fideicomiso Maestro para el Financiamiento del Sector Agropecuario en Sonora "AGROSON"

## Estado Analítico del Ejercicio Presupuesto de Egresos

### Clasificación Administrativa (Por Poderes)

Del 01 de ENERO al 30 de SEPTIEMBRE de 2025

| Clasificación Administrativa (Por Poderes) | Egresos Aprobado Anual<br>(1) | Ampliaciones/<br>(Reducciones)<br>(2) | Egresos Modificado Anual<br>(3=1+2) | Egresos Devengado Acumulado<br>(4) | Egresos Pagado Acumulado<br>(5) | Subejercicio<br>(6 = 3 - 4) |
|--|-------------------------------|---------------------------------------|-------------------------------------|------------------------------------|---------------------------------|-----------------------------|
| Poder Ejecutivo                            | 10,270,000                    | 0                                     | 10,270,000                          | 4,001,257                          | 4,001,257                       | 6,268,743                   |
| Poder Legislativo                          |                               |                                       | 0                                   |                                    |                                 | 0                           |
| Poder Judicial                             |                               |                                       | 0                                   |                                    |                                 | 0                           |
| Órganos Autónomos                          |                               |                                       | 0                                   |                                    |                                 | 0                           |
| <b>Total del Gasto</b>                     | <b>10,270,000</b>             | <b>0</b>                              | <b>10,270,000</b>                   | <b>4,001,257</b>                   | <b>4,001,257</b>                | <b>6,268,743</b>            |

Elaboró: J. Manuel Maldonado Maciel  
Puesto: Enlace Admvo. y Contable

Autorizó: Lic. Dora Evelyn Triguerras Durón  
Puesto: Secretaria Ejecutiva

**Fideicomiso Maestro para el Financiamiento del Sector Agropecuario en Sonora "AGROSON"**

**Estado Analítico del Ejercicio Presupuesto de Egresos**

**Clasificación Administrativa (Por Tipo de Organismos o Entidad Paraestatal)**

**Del 01 de ENERO al 30 de SEPTIEMBRE de 2025**

| Concepto   | Egresos Aprobado<br>Anual<br>(1) | Ampliaciones/<br>(Reducciones)<br>(2) | Egresos Modificado<br>Anual<br>(3=1+2) | Egresos Devengado<br>Acumulado<br>(4) | Egresos Pagado<br>Acumulado<br>(5) | Subejercicio<br>(6 = 3 - 4) |
|--|----------------------------------|---------------------------------------|--|---------------------------------------|------------------------------------|-----------------------------|
| Entidades Paraestatales y Fideicomisos No<br>Empresariales y No Financieros                              |                                  |                                       | 0                                      |                                       |                                    | 0                           |
| Instituciones Públicas de la Seguridad Social  |                                  |                                       | 0                                      |                                       |                                    | 0                           |
| Entidades Paraestatales Empresariales No Financieras<br>con Participación Estatal Mayoritaria            |                                  |                                       | 0                                      |                                       |                                    | 0                           |
| Fideicomisos Empresariales No Financieros con<br>Participación Estatal Mayoritaria                       |                                  |                                       | 0                                      |                                       |                                    | 0                           |
| Entidades Paraestatales Empresariales Financieras<br>Monetarias con Participación Estatal Mayoritaria    |                                  |                                       | 0                                      |                                       |                                    | 0                           |
| Entidades Paraestatales Empresariales Financieras No<br>Monetarias con Participación Estatal Mayoritaria |                                  |                                       | 0                                      |                                       |                                    | 0                           |
| Fideicomisos Financieros Públicos con Participación<br>Estatal Mayoritaria                               | 10,270,000                       | 0                                     | 10,270,000                             | 4,001,257                             | 4,001,257                          | 6,268,743                   |
| <b>Total del Gasto</b>   | <b>10,270,000</b>                | <b>0</b>                              | <b>10,270,000</b>                      | <b>4,001,257</b>                      | <b>4,001,257</b>                   | <b>6,268,743</b>            |

Elaboró: J. Manuel Maldonado Maciel  
Puesto: Enlace Admvo. y Contable

Autorizó: Lic. Dora Evelyn Triguerras Durón  
Puesto: Secretaria Ejecutiva



## Fideicomiso Maestro para el Financiamiento del Sector Agropecuario en Sonora "AGROSON"

## Estado Analítico del Ejercicio Presupuesto de Egresos

## Clasificación Funcional (Finalidad y Función)

Del 01 de ENERO al 30 de SEPTIEMBRE de 2025

| Concepto  | Egresos Aprobado Anual<br>(1) | Ampliaciones/<br>(Reducciones)<br>(2) | Egresos Modificado Anual<br>(3=1+2) | Egresos Devengado Acumulado<br>(4) | Egresos Pagado Acumulado<br>(5) | Subejercicio<br>(6 = 3 - 4) |
|---|-------------------------------|---------------------------------------|-------------------------------------|------------------------------------|---------------------------------|-----------------------------|
| <b>Gobierno</b>   | 0                             | 0                                     | 0                                   | 0                                  | 0                               | 0                           |
| Legislación   |                               |                                       | 0                                   |                                    |                                 | 0                           |
| Justicia  |                               |                                       | 0                                   |                                    |                                 | 0                           |
| Coordinación de la Política de Gobierno   |                               |                                       | 0                                   |                                    |                                 | 0                           |
| Relaciones Exteriores   |                               |                                       | 0                                   |                                    |                                 | 0                           |
| Asuntos Financieros y Hacendarios   |                               |                                       | 0                                   |                                    |                                 | 0                           |
| Seguridad Nacional  |                               |                                       | 0                                   |                                    |                                 | 0                           |
| Asuntos de Orden Público y Seguridad Interior   |                               |                                       | 0                                   |                                    |                                 | 0                           |
| Otros Servicios Generales   |                               |                                       | 0                                   |                                    |                                 | 0                           |
| <b>Desarrollo Social</b>  | 0                             | 0                                     | 0                                   | 0                                  | 0                               | 0                           |
| Protección Ambiental  |                               |                                       | 0                                   |                                    |                                 | 0                           |
| Viviendas y Servicios a la Comunidad  |                               |                                       | 0                                   |                                    |                                 | 0                           |
| Salud   |                               |                                       | 0                                   |                                    |                                 | 0                           |
| Recreación, Cultura y Otras Manifestaciones Sociales  |                               |                                       | 0                                   |                                    |                                 | 0                           |
| Educación   |                               |                                       | 0                                   |                                    |                                 | 0                           |
| Protección Social   |                               |                                       | 0                                   |                                    |                                 | 0                           |
| Otros Asuntos Sociales  |                               |                                       | 0                                   |                                    |                                 | 0                           |
| <b>Desarrollo Económico</b>   | 10,270,000                    | 0                                     | 10,270,000                          | 4,001,257                          | 4,001,257                       | 6,268,743                   |
| Asuntos Económicos, Comerciales y Laborales en General  |                               |                                       | 0                                   |                                    |                                 | 0                           |
| Agropecuaria, Silvicultura, Pesca y Caza  | 10,270,000                    | 0                                     | 10,270,000                          | 4,001,257                          | 4,001,257                       | 6,268,743                   |
| Combustibles y Energía  |                               |                                       | 0                                   |                                    |                                 | 0                           |
| Minería, Manufacturas y Construcción  |                               |                                       | 0                                   |                                    |                                 | 0                           |
| Transporte  |                               |                                       | 0                                   |                                    |                                 | 0                           |
| Comunicaciones  |                               |                                       | 0                                   |                                    |                                 | 0                           |
| Turismo   |                               |                                       | 0                                   |                                    |                                 | 0                           |
| Ciencia, Tecnología e Innovación  |                               |                                       | 0                                   |                                    |                                 | 0                           |
| Otras Industrias y Otros Asuntos Económicos   |                               |                                       | 0                                   |                                    |                                 | 0                           |
| <b>Otras No Clasificadas en funciones anteriores</b>  | 0                             | 0                                     | 0                                   | 0                                  | 0                               | 0                           |
| Transacciones de la Deuda Pública / Costo financiero de la Deuda                              | 0                             | 0                                     | 0                                   | 0                                  | 0                               | 0                           |
| Transferencias, Participaciones y Aportaciones entre Diferentes Niveles y Órdenes de gobierno |                               |                                       | 0                                   |                                    |                                 | 0                           |
| Saneamiento del Sistema Financiero  |                               |                                       | 0                                   |                                    |                                 | 0                           |
| Adeudos de ejercicios Fiscales Anteriores   |                               |                                       | 0                                   |                                    |                                 | 0                           |
| <b>Total del Gasto</b>  | 10,270,000                    | 0                                     | 10,270,000                          | 4,001,257                          | 4,001,257                       | 6,268,743                   |

Elaboró: J. Manuel Maldonado Maciel  
Puesto: Enlace Admvo. y Contable

Autorizó: Lic. Dora Evelyn Trigueros Durón  
Puesto: Secretaria Ejecutiva

# Fideicomiso Maestro para el Financiamiento del Sector Agropecuario en Sonora "AGROSON"

Estado Analítico del Ejercicio del Presupuesto de Egresos Detallado - LDF

Clasificación Funcional (Finalidad y Función)

Del 01 de ENERO al 30 de SEPTIEMBRE de 2025

(PESOS)

| Concepto (c)  | Egresos       |                                |               |              |              | Subejercicio (e) |
|---|---------------|--------------------------------|---------------|--------------|--------------|------------------|
|   | Aprobado (d)  | Ampliaciones/<br>(Reducciones) | Modificado    | Devengado    | Pagado       |                  |
| <b>I. Gasto No Etiquetado (I=A+B+C+D)</b>                     |               |                                |               |              |              |                  |
| <b>A. Gobierno (A=a1+a2+a3+a4+a5+a6+a7-a8)</b>                |               |                                |               |              |              |                  |
| a1) Legislación   | 10,270,000.00 | -                              | 10,270,000.00 | 4,001,257.24 | 4,001,257.24 | 6,268,742.76     |
| a2) Justicia  | -             | -                              | -             | -            | -            | -                |
| a3) Coordinación de la Política de Gobierno                   | -             | -                              | -             | -            | -            | -                |
| a4) Relaciones Exteriores                                     | -             | -                              | -             | -            | -            | -                |
| a5) Asuntos Financieros y Hacendarios                         | -             | -                              | -             | -            | -            | -                |
| a6) Seguridad Nacional  | -             | -                              | -             | -            | -            | -                |
| a7) Asuntos de Orden Público y de Seguridad Interior          | -             | -                              | -             | -            | -            | -                |
| a8) Otros Servicios Generales                                 | -             | -                              | -             | -            | -            | -                |
| <b>B. Desarrollo Social (B=b1+b2+b3+b4+b5+b6+b7)</b>          |               |                                |               |              |              |                  |
| b1) Protección Ambiental                                      | -             | -                              | -             | -            | -            | -                |
| b2) Vivienda y Servicios a la Comunidad                       | -             | -                              | -             | -            | -            | -                |
| b3) Salud   | -             | -                              | -             | -            | -            | -                |
| b4) Recreación, Cultura y Otras Manifestaciones Sociales      | -             | -                              | -             | -            | -            | -                |
| b5) Educación   | -             | -                              | -             | -            | -            | -                |
| b6) Protección Social   | -             | -                              | -             | -            | -            | -                |
| b7) Otros Asuntos Sociales                                    | -             | -                              | -             | -            | -            | -                |
| <b>C. Desarrollo Económico (C=c1+c2+c3+c4+c5+c6+c7+c8+c9)</b> |               |                                |               |              |              |                  |
| c1) Asuntos Económicos, Comerciales y Laborales en General    | 10,270,000.00 | -                              | 10,270,000.00 | 4,001,257.24 | 4,001,257.24 | 3,268,742.76     |
| c2) Agropecuaria, Silvicultura, Pesca y Caza                  | -             | -                              | -             | -            | -            | -                |
| c3) Combustibles y Energía                                    | 10,270,000.00 | -                              | 10,270,000.00 | 4,001,257.24 | 4,001,257.24 | 3,268,742.76     |
| c4) Minería, Manufacturas y Construcción                      | -             | -                              | -             | -            | -            | -                |

| Concepto (c)  | Egresos      |                                |            |           |        | Subejercicio (e) |
|---|--------------|--------------------------------|------------|-----------|--------|------------------|
|   | Aprobado (d) | Ampliaciones/<br>(Reducciones) | Modificado | Devengado | Pagado |                  |
| e5) Transporte<br>e6) Comunicaciones<br>e7) Turismo<br>e8) Ciencia, Tecnología e Innovación<br>e9) Otras Industrias y Otros Asuntos Económicos  |              |                                |            |           |        |                  |
| D. Otras No Clasificadas en Funciones Anteriores (D=d1+d2+d3+c4)<br>d1) Transacciones de la Deuda Pública / Costo Financiero de la Deuda<br>d2) Transferencias, Participaciones y Aportaciones Entre Diferentes Niveles y Órdenes de Gobierno<br>d3) Saneamiento del Sistema Financiero<br>d4) Adeudos de Ejercicios Fiscales Anteriores                |              |                                |            |           |        |                  |
| II. Gasto Etiquetado (II=A+B+C+D)<br>A. Gobierno (A=a1+a2+a3+a4+a5+a6+a7+a8)<br>a1) Legislación<br>a2) Justicia<br>a3) Coordinación de la Política de Gobierno<br>a4) Relaciones Exteriores<br>a5) Asuntos Financieros y Hacendarios<br>a6) Seguridad Nacional<br>a7) Asuntos de Orden Público y de Seguridad Interior<br>a8) Otros Servicios Generales |              |                                |            |           |        |                  |
| B. Desarrollo Social (B=b1+b2+b3+b4+b5+b6+b7)<br>b1) Protección Ambiental<br>b2) Vivienda y Servicios a la Comunidad<br>b3) Salud<br>b4) Recreación, Cultura y Otras Manifestaciones Sociales<br>b5) Educación<br>b6) Protección Social<br>b7) Otros Asuntos Sociales   |              |                                |            |           |        |                  |
| C. Desarrollo Económico (C=c1+c2+c3+c4+c5+c6+c7+c8+c9)<br>c1) Asuntos Económicos, Comerciales y Laborales en General<br>c2) Agropecuaria, Silvicultura, Pesca y Caza<br>c3) Combustibles y Energía  |              |                                |            |           |        |                  |

| Concepto (c)  | Egresos       |                                |               |              |              | Subejercicio (e) |
|---|---------------|--------------------------------|---------------|--------------|--------------|------------------|
|   | Aprobado (d)  | Ampliaciones/<br>(Reducciones) | Modificado    | Devengado    | Pagado       |                  |
| c4) Minería, Manufacturas y Construcción  |               |                                |               |              |              | -                |
| c5) Transporte  |               |                                |               |              |              | -                |
| c6) Comunicaciones  |               |                                |               |              |              | -                |
| c7) Turismo   |               |                                |               |              |              | -                |
| c8) Ciencia, Tecnología e Innovación  |               |                                |               |              |              | -                |
| c9) Otras Industrias y Otros Asuntos Económicos   |               |                                |               |              |              | -                |
| D. Otras No Clasificadas en Funciones Anteriores (D=d1+d2+d3+d4)                                  |               |                                |               |              |              | -                |
| d1) Transacciones de la Deuda Pública / Costo Financiero de la Deuda                              | -             | -                              | -             | -            | -            | -                |
| d2) Transferencias, Participaciones y Aportaciones Entre Diferentes Niveles y Ordenes de Gobierno | -             | -                              | -             | -            | -            | -                |
| d3) Saneamiento del Sistema Financiero  | -             | -                              | -             | -            | -            | -                |
| d4) Adeudos de Ejercicios Fiscales Anteriores   | -             | -                              | -             | -            | -            | -                |
| III. Total de Egresos (II = I + II)   | 10,270,000.00 | -                              | 10,270,000.00 | 4,001,257.24 | 4,001,257.24 | 6,268,742.76     |

Elaboró: J. Manuel Maldonado Maciel  
Puesto: Enlace Admvo. y Contable

Autcrizó: Lic. Dora Evelyn Triguerras Durón  
Puesto: Secretaria Ejecutiva



**Nombre de la Entidad: Fideicomiso Maestro para el Financiamiento del Sector Agropecuario en Sonora**

Estado Analítico del Ejercicio Presupuesto de Egresos

**Por Partida del Gasto**

**Del 01 de ENERO al 30 de SEPTIEMBRE de 2025**

(PESOS)

| Ejercicio del Presupuesto por Partida / Descripción |  | Egresos Aprobado Anual<br>(1) | Ampliaciones/ Reducciones<br>(2) | Egresos Modificado Anual<br>(3=1+2) | Egresos Devengado Acumulado<br>(4) | Egresos Pagado Acumulado<br>(5) | Subejercicio<br>(6 = 3 - 4) | % Avance Anual<br>(7= 4/3) |
|---|--|-------------------------------|----------------------------------|-------------------------------------|------------------------------------|---------------------------------|-----------------------------|----------------------------|
| 1000  | Servicios personales   | -                             | -                                | -                                   | -                                  | -                               | -                           | 0.00%                      |
| 2000  | Materiales y suministros   | 212,324.00                    | -                                | 212,324.00                          | 53,671.52                          | 53,671.52                       | 158,652.48                  | 25.28%                     |
| 2100  | Materiales de administración, emisión de documentos y artículos oficiales                                  | 46,000.00                     | -                                | 46,000.00                           | 18,546.89                          | 18,546.89                       | 27,453.11                   | 40.32%                     |
| 211   | Materiales, útiles y equipos menores de oficina  | 18,000.00                     | -                                | 18,000.00                           | 9,597.61                           | 9,597.61                        | 8,402.39                    | 53.32%                     |
| 21101   | Materiales, útiles y equipos menores de oficina  | 18,000.00                     | -                                | 18,000.00                           | 9,597.61                           | 9,597.61                        | 8,402.39                    | 53.32%                     |
| 214   | Materiales, útiles y equipos menores de tecnologías de la  | 25,000.00                     | -                                | 25,000.00                           | 6,427.20                           | 6,427.20                        | 18,572.80                   | 25.71%                     |
| 21401   | Materiales y útiles para el procesamiento de equipos y bienes informáticos                                 | 25,000.00                     | -                                | 25,000.00                           | 6,427.20                           | 6,427.20                        | 18,572.80                   | 25.71%                     |
| 215   | Material Impreso e Información Digital   | -                             | -                                | -                                   | -                                  | -                               | -                           | #DIV/0!                    |
| 21502   | Formatos Impresos  | -                             | -                                | -                                   | -                                  | -                               | -                           | #DIV/0!                    |
| 216   | Material de limpieza   | 3,000.00                      | -                                | 3,000.00                            | 2,522.08                           | 2,522.08                        | 477.92                      | 84.07%                     |
| 21601   | Material de limpieza   | 3,000.00                      | -                                | 3,000.00                            | 2,522.08                           | 2,522.08                        | 477.92                      | 84.07%                     |
| 218   | Materiales para el registro e identificación de bienes y   | -                             | -                                | -                                   | -                                  | -                               | -                           | #DIV/0!                    |
| 21801   | Placas, engomados, calcomanías y hologramas  | -                             | -                                | -                                   | -                                  | -                               | -                           | #DIV/0!                    |
| 2200  | Alimentos y utensilios   | 19,824.00                     | -                                | 19,824.00                           | 8,906.44                           | 8,906.44                        | 10,917.56                   | 44.03%                     |
| 221   | Productos alimenticios para personas   | 18,824.00                     | -                                | 18,824.00                           | 7,368.35                           | 7,368.35                        | 11,455.65                   | 39.14%                     |
| 22101   | Productos alimenticios para el personal en las instalaciones   | 18,824.00                     | -                                | 18,824.00                           | 7,368.35                           | 7,368.35                        | 11,455.65                   | 39.14%                     |
| 223   | Utensilios para el servicio de alimentación  | 1,000.00                      | -                                | 1,000.00                            | 1,538.09                           | 1,538.09                        | 538.09                      | 153.81%                    |
| 22301   | Utensilios para el servicio de alimentación  | 1,000.00                      | -                                | 1,000.00                            | 1,538.09                           | 1,538.09                        | 538.09                      | 153.81%                    |
| 2600  | Combustibles, lubricantes y aditivos   | 116,500.00                    | -                                | 116,500.00                          | 20,998.19                          | 20,998.19                       | 95,501.81                   | 18.02%                     |
| 261   | Combustibles, lubricantes y aditivos   | 116,500.00                    | -                                | 116,500.00                          | 20,998.19                          | 20,998.19                       | 95,501.81                   | 18.02%                     |
| 26101   | Combustibles   | 114,000.00                    | -                                | 114,000.00                          | 20,998.19                          | 20,998.19                       | 93,001.81                   | 18.42%                     |
| 26102   | Lubricantes y aditivos   | 2,500.00                      | -                                | 2,500.00                            | -                                  | -                               | 2,500.00                    | 0.00%                      |
| 2900  | Herramientas, refacciones y accesorios menores   | 30,000.00                     | -                                | 30,000.00                           | 5,220.00                           | 5,220.00                        | 24,780.00                   | 17.40%                     |
| 294   | Refacciones y accesorios menores de equipo de computo y tecnologías de la información                      | 30,000.00                     | -                                | 30,000.00                           | 5,220.00                           | 5,220.00                        | 24,780.00                   | 17.40%                     |
| 29401   | Refacciones y accesorios menores de equipo de computo y tecnologías de la información                      | 30,000.00                     | -                                | 30,000.00                           | 5,220.00                           | 5,220.00                        | 24,780.00                   | 17.40%                     |
| 3000  | Servicios generales  | 5,382,833.77                  | -                                | 5,382,833.77                        | 3,947,585.72                       | 3,947,585.72                    | 1,435,248.05                | 73.34%                     |
| 3100  | Servicios básicos  | 14,600.00                     | -                                | 14,600.00                           | 13,725.00                          | 13,725.00                       | 875.00                      | 94.01%                     |
| 311   | Energía eléctrica  | -                             | -                                | -                                   | -                                  | -                               | -                           | #DIV/0!                    |
| 31101   | Energía eléctrica  | -                             | -                                | -                                   | -                                  | -                               | -                           | #DIV/0!                    |
| 313   | Agua   | -                             | -                                | -                                   | -                                  | -                               | -                           | #DIV/0!                    |
| 31301   | Agua Potable   | -                             | -                                | -                                   | -                                  | -                               | -                           | #DIV/0!                    |
| 314   | Telefonía tradicional  | 6,600.00                      | -                                | 6,600.00                            | 13,725.00                          | 13,725.00                       | 7,125.00                    | 207.95%                    |
| 31401   | Telefonía tradicional  | 6,600.00                      | -                                | 6,600.00                            | 13,725.00                          | 13,725.00                       | 7,125.00                    | 207.95%                    |
| 318   | Servicios postales y telegráficos  | 8,000.00                      | -                                | 8,000.00                            | -                                  | -                               | 8,000.00                    | 0.00%                      |
| 31801   | Servicio postal  | 8,000.00                      | -                                | 8,000.00                            | -                                  | -                               | 8,000.00                    | 0.00%                      |
| 3200  | Servicio de arrendamiento  | -                             | -                                | -                                   | -                                  | -                               | -                           | #DIV/0!                    |
| 322   | Arrendamiento de Edificios   | -                             | -                                | -                                   | -                                  | -                               | -                           | #DIV/0!                    |
| 32201   | Arrendamiento de Edificios   | -                             | -                                | -                                   | -                                  | -                               | -                           | #DIV/0!                    |
| 3300  | Servicios profesionales, científicos, técnicos y otros servicios   | 60,000.00                     | -                                | 60,000.00                           | 15,000.00                          | 15,000.00                       | 45,000.00                   | 25.00%                     |
| 331   | Servicios legales, de contabilidad, auditorías y relacionados  | 60,000.00                     | -                                | 60,000.00                           | 15,000.00                          | 15,000.00                       | 45,000.00                   | 25.00%                     |
| 33101   | Servicios legales, de contabilidad, auditorías y relacionados  | 60,000.00                     | -                                | 60,000.00                           | 15,000.00                          | 15,000.00                       | 45,000.00                   | 25.00%                     |
| 333   | Servicios de consultoría admva, procesos, técnica  | 4,254,833.77                  | -                                | 4,254,833.77                        | 3,200,705.73                       | 3,200,705.73                    | 1,054,128.04                | 75.23%                     |
| 33301   | Servicios de Informática   | -                             | -                                | -                                   | -                                  | -                               | -                           | #DIV/0!                    |
| 33302   | Servicios de consultorías  | 4,254,833.77                  | -                                | 4,254,833.77                        | 3,200,705.73                       | 3,200,705.73                    | 1,054,128.04                | 75.23%                     |
| 3400  | Servicios financieros, bancarios y comerciales   | 459,800.00                    | -                                | 459,800.00                          | 403,129.95                         | 403,129.95                      | 56,670.05                   | 87.68%                     |
| 341   | Servicios financieros y bancarios  | 442,000.00                    | -                                | 442,000.00                          | 386,841.19                         | 386,841.19                      | 55,158.81                   | 87.52%                     |
| 34101   | Servicios financieros y bancarios  | 442,000.00                    | -                                | 442,000.00                          | 386,841.19                         | 386,841.19                      | 55,158.81                   | 87.52%                     |
| 345   | Seguros de bienes patrimoniales  | 17,800.00                     | -                                | 17,800.00                           | 16,288.76                          | 16,288.76                       | 1,511.24                    | 91.51%                     |
| 34501   | Seguros de bienes patrimoniales  | 17,800.00                     | -                                | 17,800.00                           | 16,288.76                          | 16,288.76                       | 1,511.24                    | 91.51%                     |
| 3500  | Servicios de instalación, reparación, mantenimiento y  | 155,000.00                    | -                                | 155,000.00                          | 37,988.38                          | 37,988.38                       | 117,011.62                  | 24.51%                     |
| 35100   | Conserv. Y Manto. Menor de Inmuebles   | 50,000.00                     | -                                | 50,000.00                           | 8,120.00                           | 8,120.00                        | 41,880.00                   | 16.24%                     |
| 35101   | Mantenimiento y Conservación de Inmuebles  | 50,000.00                     | -                                | 50,000.00                           | 8,120.00                           | 8,120.00                        | 41,880.00                   | 16.24%                     |
| 353   | Conservación y mantenimiento menor de inmuebles  | 20,000.00                     | -                                | 20,000.00                           | 7,787.00                           | 7,787.00                        | 12,213.00                   | 38.94%                     |
| 35302   | Mantenimiento y conservación de bienes informáticos  | 20,000.00                     | -                                | 20,000.00                           | 7,787.00                           | 7,787.00                        | 12,213.00                   | 38.94%                     |
| 352   | Instalación, reparación y mantenimiento de mobiliario y equipo de administración, educacional y recreativo | 5,000.00                      | -                                | 5,000.00                            | -                                  | -                               | 5,000.00                    | 0.00%                      |
| 35201   | Mantenimiento y conservación de mobiliario y equipo  | 5,000.00                      | -                                | 5,000.00                            | -                                  | -                               | 5,000.00                    | 0.00%                      |

|       |   |               |   |               |              |              |              |         |
|-------|---|---------------|---|---------------|--------------|--------------|--------------|---------|
| 353   | Instalación, reparación y mantenimiento de equipo de computo y tecnologías de información                                 | 25,000.00     | - | 25,000.00     | 7,769.00     | 7,769.00     | 17,231.00    | 31.08%  |
| 35301 | Instalaciones   | 25,000.00     | - | 25,000.00     | 7,769.00     | 7,769.00     | 17,231.00    | 31.08%  |
| 355   | Reparación y mantenimiento de equipo de transporte  | 50,000.00     | - | 50,000.00     | 14,312.38    | 14,312.38    | 35,687.62    | 28.62%  |
| 35501 | Mantenimiento y conservación equipo de transporte   | 50,000.00     | - | 50,000.00     | 14,312.38    | 14,312.38    | 35,687.62    | 28.62%  |
| 357   | Instalación, reparación y mantenimiento de maquinaria   | 5,000.00      | - | 5,000.00      | -            | -            | 5,000.00     | 0.00%   |
| 35701 | Mantenimiento y conservación de maquinaria y equipo   | 5,000.00      | - | 5,000.00      | -            | -            | 5,000.00     | 0.00%   |
| 358   | Servicios de Limpieza y Manejo de Desechos  | -             | - | -             | -            | -            | -            | #DIV/0! |
| 35801 | Servicios de Limpieza y Manejo de Desechos  | -             | - | -             | -            | -            | -            | #DIV/0! |
| 3700  | Servicios de traslado y viáticos  | 403,600.00    | - | 403,600.00    | 267,150.00   | 267,150.00   | 136,450.00   | 66.19%  |
| 371   | Pasajes Aéreos  | 60,000.00     | - | 60,000.00     | -            | -            | 60,000.00    | 0.00%   |
| 37101 | Pasajes Aéreos  | 60,000.00     | - | 60,000.00     | -            | -            | 60,000.00    | 0.00%   |
| 375   | Viáticos en el país   | 343,600.00    | - | 343,600.00    | 267,150.00   | 267,150.00   | 76,450.00    | 77.75%  |
| 37501 | Viáticos en el país   | 300,000.00    | - | 300,000.00    | 240,020.00   | 240,020.00   | 59,980.00    | 80.01%  |
| 37502 | Gastos de camino  | 43,600.00     | - | 43,600.00     | 27,130.00    | 27,130.00    | 16,470.00    | 62.22%  |
| 3800  | Servicios oficiales   | 10,000.00     | - | 10,000.00     | 9,886.66     | 9,886.66     | 113.34       | 98.87%  |
| 381   | Gastos de ceremonial  | 10,000.00     | - | 10,000.00     | 9,886.66     | 9,886.66     | 113.34       | 98.87%  |
| 38101 | Gastos de ceremonial  | 10,000.00     | - | 10,000.00     | 9,886.66     | 9,886.66     | 113.34       | 98.87%  |
| 383   | Congresos y Convenciones  | -             | - | -             | -            | -            | -            | #DIV/0! |
| 38301 | Congresos y Convenciones  | -             | - | -             | -            | -            | -            | #DIV/0! |
| 3900  | Otros servicios generales   | 25,000.00     | - | 25,000.00     | -            | -            | 25,000.00    | 0.00%   |
| 392   | Impuestos y derechos  | 25,000.00     | - | 25,000.00     | -            | -            | 25,000.00    | 0.00%   |
| 39201 | Impuestos y derechos  | 25,000.00     | - | 25,000.00     | -            | -            | 25,000.00    | 0.00%   |
| 4000  | Transferencias, Asignaciones, Subsidios y Otras   | -             | - | -             | -            | -            | -            | #DIV/0! |
| 41000 | Transferencias y Asignaciones   | -             | - | -             | -            | -            | -            | #DIV/0! |
| 44801 | Ayudas por Desastres Naturales y Otros Sinistros  | -             | - | -             | -            | -            | -            | #DIV/0! |
| 44800 | Ayudas por Desastres Naturales y Otros Sinistros  | -             | - | -             | -            | -            | -            | #DIV/0! |
| 44801 | Ayudas por Desastres Naturales y Otros Sinistros  | -             | - | -             | -            | -            | -            | #DIV/0! |
| 5000  | Bienes muebles, inmuebles e intangibles   | -             | - | -             | -            | -            | -            | #DIV/0! |
| 51000 | Mobiliario y equipo de administración   | -             | - | -             | -            | -            | -            | #DIV/0! |
| 51100 | Muebles de oficina y estantería   | -             | - | -             | -            | -            | -            | #DIV/0! |
| 51101 | Mobiliario  | -             | - | -             | -            | -            | -            | #DIV/0! |
| 51500 | Equipo de computo y de tecnologías de la información  | -             | - | -             | -            | -            | -            | #DIV/0! |
| 51501 | Bienes informáticos   | -             | - | -             | -            | -            | -            | #DIV/0! |
| 5400  | Vehículos y Equipo de Transporte  | -             | - | -             | -            | -            | -            | #DIV/0! |
| 54100 | Vehículos y Equipo Terrestre  | -             | - | -             | -            | -            | -            | #DIV/0! |
| 54102 | Vehículos y Equipos Terrestres  | -             | - | -             | -            | -            | -            | #DIV/0! |
| 56500 | Equipo de comunicación y telecomunicación   | -             | - | -             | -            | -            | -            | #DIV/0! |
| #     | Equipo de comunicación y telecomunicación   | -             | - | -             | -            | -            | -            | #DIV/0! |
| 7000  | Inversiones Financieras y Otras Provisiones   | 4,674,842.23  | - | 4,674,842.23  | -            | -            | 4,674,842.23 | 0.00%   |
| 72300 | Acciones y Participaciones de Capital en Instituciones Paraestatales Publicas Financieras con Fines de Política           | -             | - | -             | -            | -            | -            | #DIV/0! |
| 72301 | Acciones y Participaciones de Capital en Instituciones Paraestatales Publicas Financieras con Fines de Política Economica | -             | - | -             | -            | -            | -            | #DIV/0! |
| 7400  | Inversiones Para el Fomento de Actividades Productivas  | 4,674,842.23  | - | 4,674,842.23  | -            | -            | 4,674,842.23 | 0.00%   |
| 74901 | Concesion de Préstamos  | 4,674,842.23  | - | 4,674,842.23  | -            | -            | 4,674,842.23 | 0.00%   |
|       | Total del Gasto   | 10,270,000.00 | - | 10,270,000.00 | 4,001,257.24 | 4,001,257.24 | 6,268,742.76 | 38.96%  |

Elaboró: J. Manuel Molidonado Maciel  
Puesto: Enlace Admvo. y Contable

Autorizó: Lic. Dora Evelyn Triguera Durón  
Puesto: Secretaria Ejecutiva

**Fideicomiso Maestro para el Financiamiento del Sector Agropecuario en Sonora "AGROSON"**  
**Estado Analítico del Ejercicio de Presupuesto de Egresos- Detallado – LDF**  
**(Clasificación de Servicios Personales por Categoría)**  
**Del 01 de ENERO al 30 de SEPTIEMBRE de 2025**

(PESOS)

| Concepto (c)  | Egresos      |                                |            |           |        | Subejercicio (e) |
|---|--------------|--------------------------------|------------|-----------|--------|------------------|
|   | Aprobado (d) | Ampliaciones/<br>(Reducciones) | Modificado | Devengado | Pagado |                  |
| <b>I. Gasto No Etiquetado (I=A+B+C+D+E+F)</b>   |              |                                |            |           |        |                  |
| A. Personal Administrativo y de Servicio Público  |              |                                |            |           |        |                  |
| B. Magisterio   |              |                                |            |           |        |                  |
| C. Servicios de Salud (C=c1+c2)   |              |                                |            |           |        |                  |
| c1) Personal Administrativo   |              |                                |            |           |        |                  |
| c2) Personal Médico, Paramédico y afin  |              |                                |            |           |        |                  |
| D. Seguridad Pública  |              |                                |            |           |        |                  |
| E. Gastos asociados a la implementación de nuevas leyes federales o reformas a las mismas (E = e1 + e2) |              |                                |            |           |        |                  |
| e1) Nombre del Programa o Ley 1   |              |                                |            |           |        |                  |
| e2) Nombre del Programa o Ley 2   |              |                                |            |           |        |                  |
| F. Sentencias laborales definitivas   |              |                                |            |           |        |                  |
| <b>II. Gasto Etiquetado (II=A+B+C+D+E+F)</b>  |              |                                |            |           |        |                  |
| A. Personal Administrativo y de Servicio Público  |              |                                |            |           |        |                  |
| B. Magisterio   |              |                                |            |           |        |                  |
| C. Servicios de Salud (C=c1+c2)   |              |                                |            |           |        |                  |
| c1) Personal Administrativo   |              |                                |            |           |        |                  |
| c2) Personal Médico, Paramédico y afin  |              |                                |            |           |        |                  |
| D. Seguridad Pública  |              |                                |            |           |        |                  |
| E. Gastos asociados a la implementación de nuevas leyes federales o reformas a las mismas (E = e1 + e2) |              |                                |            |           |        |                  |
| e1) Nombre del Programa o Ley 1   |              |                                |            |           |        |                  |
| e2) Nombre del Programa o Ley 2   |              |                                |            |           |        |                  |
| F. Sentencias laborales definitivas   |              |                                |            |           |        |                  |
| <b>III. Total del Gasto en Servicios Personales (III = I + II)</b>                                      |              |                                |            |           |        |                  |

Sin información que revelar

Elaboró: J. Manuel Maldonado Maciel  
Puesto: Enlace Admvo. y Contable

Autorizó: Lic. Dora Evelyn Triguerras Durón  
Puesto: Secretaria Ejecutiva

**Fideicomiso Maestro para el Financiamiento del Sector Agropecuario en Sonora "AGROSON"**  
**Conciliación entre los Egresos Presupuestarios y los Gastos Contables**  
**Al 30 de septiembre de 2025**  
**(Pesos)**

|  |  |                     |
|--|--|---------------------|
| <b>1. Total de Egresos Presupuestarios</b> |  | <b>4,001,257.00</b> |
|--|--|---------------------|

|   |  |             |
|---|--|-------------|
| <b>2. Menos Egresos Presupuestarios No Contables</b>          |  | <b>0.00</b> |
| Materias Primas y Materiales de Producción y Comercialización |  |             |
| Materiales y Suministros                                      |  |             |
| Mobiliario y Equipo de Administración                         |  |             |
| Mobiliario y Equipo Educacional y Recreativo                  |  |             |
| Equipo e Instrumental Médico y de Laboratorio                 |  |             |
| Vehículos y Equipo de Transporte                              |  |             |
| Equipo de Defensa y Seguridad                                 |  |             |
| Maquinaria, Otros Equipos y Herramientas                      |  |             |
| Archivos Biológicos   |  |             |
| Bienes Inmuebles  |  |             |
| Activos Intangibles   |  |             |
| Obra Pública en Bienes de Dominio Público                     |  |             |
| Obra Pública en Bienes Propios                                |  |             |
| Acciones y Participaciones de Capital                         |  |             |
| Compra de Títulos y Valores                                   |  |             |
| Concesión de Préstamos  |  |             |
| Inversiones en Fideicomisos, Mandatos y Otros Análogos        |  |             |
| Provisiones para Contingencias y Otras Erogaciones Especiales |  |             |
| Armonización de la Deuda Pública                              |  |             |
| Adeudos de Ejercicios Fiscales Anteriores (ADEFAS)            |  |             |
| Otros Egresos Presupuestales No Contables                     |  |             |

|   |          |                     |
|---|----------|---------------------|
| <b>3. Más Gastos Contables No Presupuestarios</b>                                 |          | <b>3,719.52</b>     |
| Estimaciones, Depreciaciones, Deterioros, Obsolescencia y Amortizaciones          | 3,719.52 |                     |
| Provisiones   |          |                     |
| Disminución de Inventarios  |          |                     |
| Aumento por Insuficiencia de Estimaciones por Pérdida o Deterioro u Obsolescencia |          |                     |
| Aumento por Insuficiencia de Provisiones  |          |                     |
| Otros Gastos  |          |                     |
| Otros Gastos Contables No Presupuestales  |          |                     |
| <b>4. Total de Gasto Contable (4= 1 - 2 + 3)</b>                                  |          | <b>4,004,976.52</b> |

Elaboró: J. Manuel Maldonado Maciel  
Puesto: Enlace Admvo. y Contable

Autorizó: Lic. Dora Evelyn Triguerras D  
Puesto: Secretaria Ejecutiva

# Fideicomiso Maestro para el Financiamiento del Sector Agropecuario en Sonora "AGROSON"

## Endeudamiento Neto

Del 01 de ENERO al 30 de SEPTIEMBRE de 2025

(pesos)

| Identificación del crédito o Instrumento | Contratación / Colocación   | Amortización | Endeudamiento Neto |
|--|-----------------------------|--------------|--------------------|
|  | A                           | B            | C=A-B              |
| <b>Créditos Bancarios</b>                |                             |              |                    |
| 1  |                             |              |                    |
| 2  |                             |              |                    |
| 3  |                             |              |                    |
| 4  | SIN INFORMACIÓN QUE REVELAR |              |                    |
| 5  |                             |              |                    |
| 6  |                             |              |                    |
| 7  |                             |              |                    |
| 8  |                             |              |                    |
| 9  |                             |              |                    |
| 10                                       |                             |              |                    |
| Total Créditos Bancarios                 | 0.00                        | 0.00         | 0.00               |
| <b>Otros Instrumentos de Deuda</b>       |                             |              |                    |
| 1  |                             |              |                    |
| 2  |                             |              |                    |
| 3  |                             |              |                    |
| 4  | SIN INFORMACIÓN QUE REVELAR |              |                    |
| 5  |                             |              |                    |
| 6  |                             |              |                    |
| 7  |                             |              |                    |
| 8  |                             |              |                    |
| 9  |                             |              |                    |
| 10                                       |                             |              |                    |
| Total Otros Instrumentos de Deuda        | 0.00                        | 0.00         | 0.00               |
| TOTAL                                    | 0.00                        | 0.00         | 0.00               |

"Bajo protesta de decir verdad declaramos que los Estados Financieros y sus Notas, son razonablemente correctos y son responsabilidad del emisor"

Elaboró: J. Manuel Maldonado Maciel  
Puesto: Enlace Admvo. y Contable

Autorizó: Lic. Dora Evelyn Triguera Durón  
Puesto: Secretaria Ejecutiva

**Fideicomiso Maestro para el Financiamiento del Sector Agropecuario en Sonora "AGROSON"**  
**Intereses de la Deuda**  
**Del 01 de ENERO al 30 de SEPTIEMBRE de 2025**

| Identificacion del crédito o Instrumento           |                                    | Devengado   | Pagado      |
|--|------------------------------------|-------------|-------------|
| <b>Créditos Bancarios</b>                          |                                    |             |             |
| 1  |                                    |             |             |
| 2  |                                    |             |             |
| 3  |                                    |             |             |
| 4  | <b>SIN INFORMACIÓN QUE REVELAR</b> |             |             |
| 5  |                                    |             |             |
| 6  |                                    |             |             |
| 7  |                                    |             |             |
| 8  |                                    |             |             |
| 9  |                                    |             |             |
| 10   |                                    |             |             |
| <b>Total de Interéses Créditos Bancarios</b>       |                                    | <b>0.00</b> | <b>0.00</b> |
| <b>Otros Instrumentos de Deuda</b>                 |                                    |             |             |
| 1  |                                    |             |             |
| 2  |                                    |             |             |
| 3  |                                    |             |             |
| 4  | <b>SIN INFORMACIÓN QUE REVELAR</b> |             |             |
| 5  |                                    |             |             |
| 6  |                                    |             |             |
| 7  |                                    |             |             |
| 8  |                                    |             |             |
| 9  |                                    |             |             |
| 10   |                                    |             |             |
| <b>Total Intereses Otros Instrumentos de Deuda</b> |                                    | <b>0.00</b> | <b>0.00</b> |
| <b>TOTAL</b>                                       |                                    | <b>0.00</b> | <b>0.00</b> |

"Bajo protesta de decir verdad declaramos que los Estados Financieros y sus Notas, son razonablemente correctos y son responsabilidad del emisor"

Elaboró: J. Manuel Maldonado Maciel  
Puesto: Enlace Admvo. y Contable

Autorizó: Lic. Dora Evelyn Triguera Durón  
Puesto: Secretaria Ejecutiva



# Fideicomiso Maestro para el Financiamiento del Sector Agropecuario en Sonora "AGROSON"

## Gasto Por Categoría Programática

Del 01 de ENERO al 30 de SEPTIEMBRE de 2025

(PESOS)

| Concepto   | Egresos Aprobado Anual<br>(1) | Ampliaciones/<br>(Reducciones)<br>(2) | Egresos Modificado Anual<br>(3=1+2) | Egresos Devengado Anual<br>(4) | Egresos Pagado Anual<br>(5) | Subejercicio<br>(6 = 3 - 4) |
|--|-------------------------------|---------------------------------------|-------------------------------------|--------------------------------|-----------------------------|-----------------------------|
| <b>Programas</b>   |                               |                                       |                                     |                                |                             |                             |
| Subsidios: Sector Social y Privado o Estados y Municipios                  | 0                             | 0                                     | 0                                   | 0                              | 0                           | 0                           |
| Sujetos a Reglas de Operación  |                               |                                       | 0                                   |                                |                             | 0                           |
| Otros Subsidios  |                               | 0                                     | 0                                   | 0                              | 0                           | 0                           |
| Desempeño de las Funciones:  | 10,270,000                    | 0                                     | 10,270,000                          | 4,001,257                      | 4,001,257                   | 6,268,743                   |
| Prestación de Servicios Públicos   |                               |                                       | 0                                   |                                |                             | 0                           |
| Provisión de Bienes Públicos   |                               |                                       | 0                                   |                                |                             | 0                           |
| Planeación, Seguimiento y Evaluación de Políticas Públicas                 |                               |                                       | 0                                   |                                |                             | 0                           |
| Promoción y Fomento  | 10,270,000                    | 0                                     | 10,270,000                          | 4,001,257                      | 4,001,257                   | 6,268,743                   |
| Regulación y Supervisión   |                               |                                       | 0                                   |                                |                             | 0                           |
| Funciones de las Fuerzas Armadas (Únicamente el Gobierno Federal)          |                               |                                       | 0                                   |                                |                             | 0                           |
| Específicos  |                               |                                       | 0                                   |                                |                             | 0                           |
| Proyectos de Inversión   |                               |                                       | 0                                   |                                |                             | 0                           |
| <b>Administrativos y de Apoyos</b>   | 0                             | 0                                     | 0                                   | 0                              | 0                           | 0                           |
| Apoyo al Proceso Presupuestario y para Mejorar la Eficiencia Institucional |                               |                                       | 0                                   |                                |                             | 0                           |
| Apoyo a la Función Pública y al Mejoramiento de la Gestión                 |                               |                                       | 0                                   |                                |                             | 0                           |
| Operaciones Ajenas   |                               |                                       | 0                                   |                                |                             | 0                           |
| <b>Compromisos</b>   | 0                             | 0                                     | 0                                   | 0                              | 0                           | 0                           |
| Obligaciones de Cumplimiento de Resolución Jurisdiccional                  |                               |                                       | 0                                   |                                |                             | 0                           |
| Desastres Naturales  |                               |                                       | 0                                   |                                |                             | 0                           |
| <b>Obligaciones</b>  | 0                             | 0                                     | 0                                   | 0                              | 0                           | 0                           |
| Pensiones y Jubilaciones   |                               |                                       | 0                                   |                                |                             | 0                           |
| Aportaciones a la Seguridad Social   |                               |                                       | 0                                   |                                |                             | 0                           |
| Aportaciones a Fondos de Estabilización                                    |                               |                                       | 0                                   |                                |                             | 0                           |
| Aportaciones a Fondos de Inversión y Reestructura de Pensiones             |                               |                                       | 0                                   |                                |                             | 0                           |
| <b>Programas de gasto Federalizado ( Gobierno Federal)</b>                 | 0                             | 0                                     | 0                                   | 0                              | 0                           | 0                           |
| Gasto Federalizado   |                               |                                       | 0                                   |                                |                             | 0                           |
| Participaciones a Entidades Federativas y Municipios                       |                               |                                       | 0                                   |                                |                             | 0                           |
| Costo Financiero, Deuda o Apoyo a Deudores y Ahorradores de la Banca       |                               |                                       | 0                                   |                                |                             | 0                           |
| Adeudos de Ejercicios Fiscales Anteriores                                  |                               |                                       | 0                                   |                                |                             | 0                           |
| <b>Total del Gasto</b>   | <b>10,270,000</b>             | <b>0</b>                              | <b>10,270,000</b>                   | <b>4,001,257</b>               | <b>4,001,257</b>            | <b>6,268,743</b>            |

Elaboró: J. Manuel Maldonado Maciel  
Puesto: Enlace Admvo. y Contable

Autorizó: Lic. Dora Evelyn Triguera Durón  
Puesto: Secretaria Ejecutiva

**Fideicomiso Maestro para el Financiamiento del Sector Agropecuario en Sonora "AGROSON"**  
**Gastos por proyectos de Inversión**  
**Del 01 de ENERO al 30 de SEPTIEMBRE de 2025**

GASTO DE INVERSION EJERCIDO:

| NOMBRE DEL PROYECTO         | MONTO EROGADO | ORIGEN DEL RECURSO* |
|-----------------------------|---------------|---------------------|
| SIN INFORMACIÓN QUE REVELAR |               |                     |

\* Se deberán informar con todas las fuentes del recurso.

Ya sean obras con Recurso Federal, Recurso Estatal e Ingresos Propios del ente Público.

"Bajo protesta de decir verdad declaramos que los Estados Financieros y sus Notas, son razonablemente correctos y son responsabilidad del emisor"

Elaboró: J. Manuel Maldonado Maciel  
Puesto: Enlace Admvo. y Contable

Autorizó: Lic. Dora Evelyn Triguerras Durón  
Puesto: Secretaria Ejecutiva

# Fideicomiso Maestro para el Financiamiento del Sector Agropecuario en Sonora "AGROSON"

## Indicadores de Postura Fiscal

Del 01 de ENERO al 30 de SEPTIEMBRE de 2025

(Cifras en Pesos)

| Concepto   | Estimado/Aprobado | Devengado    | Recaudado/Pagado |
|--|-------------------|--------------|------------------|
| <b>I. Ingresos Presupuestarios</b>                                   | 10,270,000.00     | 4,250,400.15 | 4,250,400.15     |
| 1. Ingresos Gobierno de la Entidad Federativa                        |                   |              |                  |
| 2. Ingresos Sector Paraestatal                                       | 10,270,000.00     | 4,250,400.15 | 4,250,400.15     |
| <b>II. Egresos Presupuestarios ( II= 3+4 )</b>                       | 10,270,000.00     | 4,001,257.24 | 4,001,257.24     |
| 3. Egresos del Gobierno de la Entidad Federativa                     |                   |              |                  |
| 4. Egresos del Sector Paraestatal                                    | 10,270,000.00     | 4,001,257.24 | 4,001,257.24     |
| <b>III. Balance Presupuestario (Superávit o Déficit) (III= I-II)</b> | 0.00              | 249,142.91   | 249,142.91       |
| Concepto   | Estimado/Aprobado | Devengado    | Recaudado/Pagado |
| <b>III. Balance Presupuestario (Superávit o Déficit)</b>             | 0.00              | 249,142.91   | 249,142.91       |
| <b>IV. Interés, Comisiones y Gastos de la Deuda</b>                  |                   |              |                  |
| <b>V. Balance Primario (superávit o Déficit) (V= III-IV)</b>         | 0.00              | 249,142.91   | 249,142.91       |
| Concepto   | Estimado/Aprobado | Devengado    | Recaudado/Pagado |
| <b>A. Financiamiento</b>   |                   |              |                  |
| <b>B. Amortización de la Deuda</b>                                   |                   |              |                  |
| <b>C. Financiamiento Neto</b>  | 0.00              | 0.00         | 0.00             |

Elaboró: J. Manuel Maldonado Maciel  
Puesto: Enlace Admvo. y Contable

Autorizó: Lic. Dora Evelyn Triguera Durón  
Puesto: Secretaria Ejecutiva

**Fideicomiso Maestro para el Financiamiento del Sector Agropecuario en Sonora "AGROSON"**  
**Balance Presupuestario - LDF**  
**Del 01 de ENERO al 30 de SEPTIEMBRE de 2025**  
**(PESOS)**

| Concepto (c)   | Estimado/<br>Aprobado (d) | Devengado | Recaudado/<br>Pagado |
|--|---------------------------|-----------|----------------------|
| <b>A. Ingresos Totales (A = A1+A2+A3)</b>  | 10,270,000                | 4,250,400 | 4,250,400            |
| A1. Ingresos de Libre Disposición  | 10,270,000                | 4,250,400 | 4,250,400            |
| A2. Transferencias Federales Etiquetadas   | -                         | -         | -                    |
| A3. Financiamiento Neto  | -                         | -         | -                    |
| <b>B. Egresos Presupuestarios<sup>1</sup> (B = B1+B2)</b>  | 10,270,000                | 4,001,257 | 4,001,257            |
| B1. Gasto No Etiquetado (sin incluir Amortización de la Deuda Pública)   | 10,270,000                | 4,001,257 | 4,001,257            |
| B2. Gasto Etiquetado (sin incluir Amortización de la Deuda Pública)  | -                         | -         | -                    |
| <b>C. Remanentes del Ejercicio Anterior (C = C1 + C2)</b>  | -                         | -         | -                    |
| C1. Remanentes de Ingresos de Libre Disposición aplicados en el periodo  | -                         | -         | -                    |
| C2. Remanentes de Transferencias Federales Etiquetadas aplicados en el periodo                                   | -                         | -         | -                    |
| <b>I. Balance Presupuestario (I = A - B + C)</b>   | -                         | 249,143   | 249,143              |
| <b>II. Balance Presupuestario sin Financiamiento Neto (II = I - A3)</b>  | -                         | 249,143   | 249,143              |
| <b>III. Balance Presupuestario sin Financiamiento Neto y sin Remanentes del Ejercicio Anterior (III= II - C)</b> | -                         | 249,143   | 249,143              |

| Concepto   | Aprobado | Devengado | Pagado  |
|--|----------|-----------|---------|
| <b>E. Intereses, Comisiones y Gastos de la Deuda (E = E1+E2)</b>       | -        | -         | -       |
| E1. Intereses, Comisiones y Gastos de la Deuda con Gasto No Etiquetado | -        | -         | -       |
| E2. Intereses, Comisiones y Gastos de la Deuda con Gasto Etiquetado    | -        | -         | -       |
| <b>IV. Balance Primario (IV = III + E)</b>                             | -        | 249,143   | 249,143 |

| Concepto  | Estimado/ Aprobado | Devengado | Recaudado/<br>Pagado |
|---|--------------------|-----------|----------------------|
| <b>F. Financiamiento (F = F1 + F2)</b>  | -                  | -         | -                    |
| F1. Financiamiento con Fuente de Pago de Ingresos de Libre Disposición        | -                  | -         | -                    |
| F2. Financiamiento con Fuente de Pago de Transferencias Federales Etiquetadas | -                  | -         | -                    |
| <b>G. Amortización de la Deuda (G = G1 + G2)</b>                              | -                  | -         | -                    |
| G1. Amortización de la Deuda Pública con Gasto No Etiquetado                  | -                  | -         | -                    |
| G2. Amortización de la Deuda Pública con Gasto Etiquetado                     | -                  | -         | -                    |
| <b>A3. Financiamiento Neto (A3 = F - G)</b>                                   | -                  | -         | -                    |

| Concepto   | Estimado/<br>Aprobado | Devengado | Recaudado/<br>Pagado |
|--|-----------------------|-----------|----------------------|
| A1. Ingresos de Libre Disposición  | 10,270,000            | 4,250,400 | 4,250,400            |
| A3.1 Financiamiento Neto con Fuente de Pago de Ingresos de Libre Disposición ( $A3.1 = F1 - G1$ )              | -                     | -         | -                    |
| F1. Financiamiento con Fuente de Pago de Ingresos de Libre Disposición   | -                     | -         | -                    |
| G1. Amortización de la Deuda Pública con Gasto No Etiquetado   | -                     | -         | -                    |
| B1. Gasto No Etiquetado (sin incluir Amortización de la Deuda Pública)   | 10,270,000            | 4,001,257 | 4,001,257            |
| C1. Remanentes de Ingresos de Libre Disposición aplicados en el periodo  |                       | -         | -                    |
| <b>V. Balance Presupuestario de Recursos Disponibles (<math>V = A1 + A3.1 - B1 + C1</math>)</b>                | -                     | 249,143   | 249,143              |
| <b>VI. Balance Presupuestario de Recursos Disponibles sin Financiamiento Neto (<math>VI = V - A3.1</math>)</b> | -                     | 249,143   | 249,143              |

| Concepto   | Estimado/<br>Aprobado | Devengado | Recaudado/<br>Pagado |
|--|-----------------------|-----------|----------------------|
| A2. Transferencias Federales Etiquetadas   | -                     | -         | -                    |
| A3.2 Financiamiento Neto con Fuente de Pago de Transferencias Federales Etiquetadas ( $A3.2 = F2 - G2$ )             | -                     | -         | -                    |
| F2. Financiamiento con Fuente de Pago de Transferencias Federales Etiquetadas  | -                     | -         | -                    |
| G2. Amortización de la Deuda Pública con Gasto Etiquetado  | -                     | -         | -                    |
| B2. Gasto Etiquetado (sin incluir Amortización de la Deuda Pública)  | -                     | -         | -                    |
| C2. Remanentes de Transferencias Federales Etiquetadas aplicados en el periodo                                       |                       | -         | -                    |
| <b>VII. Balance Presupuestario de Recursos Etiquetados (<math>VII = A2 + A3.2 - B2 + C2</math>)</b>                  | -                     | -         | -                    |
| <b>VIII. Balance Presupuestario de Recursos Etiquetados sin Financiamiento Neto (<math>VIII = VII - A3.2</math>)</b> | -                     | -         | -                    |

Elaboró: J. Manuel Maldonado Maciel  
Puesto: Enlace Admvo. y Contable

Autorizó: Lic. Dora Evelyn Triguerras Durón  
Puesto: Secretaria Ejecutiva

**Fideicomiso Maestro para el Financiamiento del Sector Agropecuario en Sonora "AGROSON"**  
**Relación de Cuentas Bancarias Productivas Específicas**  
**Del 01 de ENERO al 30 de SEPTIEMBRE de 2025**  
**(pesos)**

| Fondo, Programa o Convenio |                           | Datos de la Cuenta Bancaria |                  |
|----------------------------|---------------------------|-----------------------------|------------------|
|                            |                           | Institución Bancaria        | Número de Cuenta |
| 1                          | OPERACIÓN DEL FIDEICOMISO | NACIONAL FINANCIERA S.N.C.  | 106328-3         |
| 2                          | OPERACIÓN DEL FIDEICOMISO | NACIONAL FINANCIERA S.N.C.  | 105440-5         |
| 3                          | OPERACIÓN DEL FIDEICOMISO | BBVA                        | 132450739        |
| 4                          | OPERACIÓN DEL FIDEICOMISO | BBVA                        | 2012551586       |
| 5                          |                           |                             |                  |
| 10                         |                           |                             |                  |

"Bajo protesta de decir verdad declaramos que los Estados Financieros y sus Notas, son razonablemente correctos y son responsabilidad del emisor"

Elaboró: J. Manuel Maldonado Maciel  
Puesto: Enlace Admvo. y Contable

Autorizó: Lic. Dora Evelyn Triguerras Durón  
Puesto: Secretaria Ejecutiva



Al : 3er. Trimestre de 2025

**SIN INFORMACIÓN QUE REVELAR**

| DEPENDENCIA / ENTIDAD<br>PERIODO<br>ANÁLISIS DE LAS VARIACIONES PROGRAMÁTICO - PRESUPUESTAL | ANEXO A |
|---|---------|
| <b>TEXTO LIBRE</b>  |         |

FIDEICOMISO MAESTRO PARA EL FINANCIAMIENTO DEL SECTOR AGROPECUARIO EN SONORA  
Desglose de saldo en Bancos e Inversiones  
AL 30 DE SEPTIEMBRE 2025  
(Cifras en pesos)

| Desglose del saldo presentado en el formato ETCA-I-02, en el inciso A2), de la Cuenta:<br>BANCOS/ TESORERIA |                   |           |                     |                     |                     |
|---|-------------------|-----------|---------------------|---------------------|---------------------|
| Datos de la Cuenta Bancaria   |                   |           | Tipo de Recurso (1) | Convenio o Ramo (2) | Año del recurso (3) |
| Institución Bancaria  | Número de Cuenta  | Saldo     |                     |                     |                     |
| 1<br>2<br>3<br>4<br>5<br>6  | BBVA<br>132450739 | 383755.07 | ESTATAL             |                     | 2024                |
| INCLUIR TODAS LAS CUENTAS   |                   |           | Autónomos           |                     |                     |
| Nota: Este formato No Aplica Órganos Poder Legislativo, Poder Judicial.                                     |                   |           |                     |                     |                     |
| TOTAL   |                   |           | 383755.07           |                     |                     |

"Bajo protesta de decir verdad declaramos que los Estados Financieros y sus Notas, son razonablemente correctos y son responsabilidad del emisor"

- 1) Tipo de Recurso: Federal o Estatal (incluye Ingresos Propios)
- 2) Aplica solo en el caso del recurso federal, donde la idea es describir que convenio o aportación da origen al mismo. Favor de escribir SIN abreviaturas.
- 3) Se refiere al ejercicio en que se registró el ingreso de ese recurso, puede ser 2025, 2024, etc.

Nota: En caso de que la cuenta bancaria tenga los dos tipos de recursos, presentar dos veces la misma cuenta separando los saldos por tipo de recurso. Aplica el mismo criterio en caso de que el recurso sea de varios ejercicios.

| Desglose del saldo presentado en el formato ETCA-I-02, en el inciso A4), de la Cuenta:<br>INVERSIONES TEMPORALES (HASTA 3 MESES) |                  |       |                     |                     |                     |
|--|------------------|-------|---------------------|---------------------|---------------------|
| Datos de la Cuenta Bancaria  |                  |       | Tipo de Recurso (1) | Convenio o Ramo (2) | Año del recurso (3) |
| Institución Bancaria   | Número de Cuenta | Saldo |                     |                     |                     |
| 1  |                  |       |                     |                     |                     |
| 2  |                  |       |                     |                     |                     |
| 3  |                  |       |                     |                     |                     |
| 4  |                  |       |                     |                     |                     |
| 5  |                  |       |                     |                     |                     |
| 6  |                  |       |                     |                     |                     |
| TOTAL  |                  | 0     |                     |                     |                     |

"Bajo protesta de decir verdad declaramos que los Estados Financieros y sus Notas, son razonablemente correctos y son responsabilidad del emisor"

1) Tipo de Recurso: Federal o Estatal (incluye Ingresos Propios)

2) Aplica solo en el caso del recurso federal, donde la idea es describir que convenio o aportación da origen al mismo. Favor de escribir SIN abreviaturas.

3) Se refiere al ejercicio en que se registró el ingreso de ese recurso, puede ser 2025, 2024, etc.

Nota: En caso de que la cuenta bancaria tenga los dos tipos de recursos, presentar dos veces la misma cuenta separando los saldos por tipo de recurso. Aplica el mismo criterio en caso de que el recurso sea de varios ejercicios.

| Desglose del saldo presentado en el formato ETCA-I-02, en el inciso B1), de la Cuenta:<br>INVERSIONES FINANCIERAS DE CORTO PLAZO |  |             |                     |                     |                     |
|--|--|-------------|---------------------|---------------------|---------------------|
| Datos de la Cuenta Bancaria  |  |             | Tipo de Recurso (1) | Convenio o Ramo (2) | Año del recurso (3) |
| Institución Bancaria   | Número de Cuenta                       | Saldo       |                     |                     |                     |
| 1  | BBVA<br>2012551586                     | 12138859.29 | ESTATAL             |                     | 2024                |
| 2  | NACIONAL FINANCIERA S.N.C.<br>105440-5 | 11918525.5  | ESTATAL             |                     | 2002                |
| 3  | NACIONAL FINANCIERA S.N.C.<br>106328-3 | 21933632.51 | ESTATAL             |                     | 2004                |
| 4  |  |             |                     |                     |                     |
| 5  |  |             |                     |                     |                     |
| 6  |  |             |                     |                     |                     |
| TOTAL  |  | 45991017.3  |                     |                     |                     |

"Bajo protesta de decir verdad declaramos que los Estados Financieros y sus Notas, son razonablemente correctos y son responsabilidad del emisor"

1) Tipo de Recurso: Federal o Estatal (incluye Ingresos Propios)

2) Aplica solo en el caso del recurso federal, donde la idea es describir que convenio o aportación da origen al mismo. Favor de escribir SIN abreviaturas.

3) Se refiere al ejercicio en que se registró el ingreso de ese recurso, puede ser 2025, 2024, etc.

Nota: En caso de que la cuenta bancaria tenga los dos tipos de recursos, presentar dos veces la misma cuenta separando los saldos por tipo de recurso. Aplica el mismo criterio en caso de que el recurso sea de varios ejercicios.

| Desglose del saldo presentado en el formato ETCA-I-02, en el inciso A) del Activo No Circulante, de la Cuenta: |                  |       |   |                     |                     |
|--|------------------|-------|---|---------------------|---------------------|
| INVERSIONES FINANCIERAS A LARGO PLAZO  |                  |       |   |                     |                     |
| Datos de la Cuenta Bancaria  |                  |       | Tipo de Recurso (1)   | Convenio o Ramo (2) | Año del recurso (3) |
| Institución Bancaria   | Número de Cuenta | Saldo |   |                     |                     |
| 1  |                  |       | INCLUIR TODAS LAS CUENTAS<br>Nota : Este formato No Aplica Organos Autonomos<br>Poder Legislativo, Poder Judicial |                     |                     |
| 2  |                  |       |   |                     |                     |
| 3  |                  |       |   |                     |                     |
| 4  |                  |       |   |                     |                     |
| 5  |                  |       |   |                     |                     |
| 6  |                  |       |   |                     |                     |
| TOTAL  |                  |       | 0   |                     |                     |

"Bajo protesta de decir verdad declaramos que los Estados Financieros y sus Notas, son razonablemente correctos y son responsabilidad del emisor"

- 1) Tipo de Recurso: Federal o Estatal (incluye Ingresos Propios)
- 2) Aplica solo en el caso del recurso Federal, donde la idea es describir que convenio o aportación da origen al mismo. Favor de escribir SIN abreviaturas.
- 3) Se refiere al ejercicio en que se registró el ingreso de ese recurso, puede ser 2025, 2024, etc.

Nota: En caso de que la cuenta bancaria tenga los dos tipos de recursos, presentar dos veces la misma cuenta separando los saldos por tipo de recurso. Aplica el mismo criterio en caso de que el recurso sea de varios ejercicios.

Elaboró: J. Manuel Malconado Maciel  
Puesto: Enlace Admvo. y Contable

Autorizó: Lic. Dora Evelyn Triguerras Durón  
Puesto: Secretaria Ejecutiva

| CENTRO CECTOR | AREA FUNCIONAL |         |            |                         |                      |                      | POSICION PRESUPUESTARIA            |   | FONDO   |     |  |   |  | PRESUPUESTO DE EGRESOS        |                |                            |                  |                                   |                                |                               |                             |              |
|---------------|----------------|---------|------------|-------------------------|----------------------|----------------------|------------------------------------|---|---|-----|--|---|--|-------------------------------|----------------|----------------------------|------------------|-----------------------------------|--------------------------------|-------------------------------|-----------------------------|--------------|
|               | Finalidad      | Función | Subfunción | Programa Presupuestario | Actividad o Proyecto | Tipo de Beneficiario | Servicios Personales por Categoría | Clasificador por Objeto del Gasto (Partida del Gasto) | Tipo de Gasto (1 Gto Corriente, 2 Gto de Capital) | Año | Tipo de Financiamiento (1: Gasto No Etiquetado, 2: Gasto Etiquetado) | Fuente de Financiamiento (Federal, Estatal, Ingresos Propios) | Fondo (Aportaciones Múltiples, Convenios, etc.) (Alíneamiento) (FASE, FASP, etc) | Area y/o Ubicación Geográfica | Aprobado Anual | Ampliaciones / Reducciones | Modificado Anual | Comprometido Acumulado al Periodo | Devengado Acumulado al periodo | Ejercido Acumulado al periodo | Pagado Acumulado al periodo |              |
| 10            | 1              | 1       | 2          | 7                       | 3                    | 1                    | 1                                  | 5   | 1   | 2   | 1  | 1   | 1  | 2                             | 2              |                            |                  |                                   |                                |                               |                             |              |
| 41211900100   | 3              | 2       | 01         | E307F:1                 | 131                  | A                    | 1                                  | 21101   | 1   | 23  | 1  | 4   | 21   | 13                            | 18,000.00      | -                          | -                | 18,000.00                         | 9,597.61                       | 9,597.61                      | 9,597.61                    | 9,597.61     |
| 41211900100   | 3              | 2       | 01         | E307F:1                 | 131                  | A                    | 1                                  | 21401   | 1   | 23  | 1  | 4   | 21   | 13                            | 25,000.00      | -                          | -                | 25,000.00                         | 6,427.20                       | 6,427.20                      | 6,427.20                    | 6,427.20     |
| 41211900100   | 3              | 2       | 01         | E307F:1                 | 131                  | A                    | 1                                  | 21601   | 1   | 23  | 1  | 4   | 21   | 13                            | 3,000.00       | -                          | -                | 3,000.00                          | 2,522.08                       | 2,522.08                      | 2,522.08                    | 2,522.08     |
| 41211900100   | 3              | 2       | 01         | E307F:1                 | 131                  | A                    | 1                                  | 22101   | 1   | 23  | 1  | 4   | 21   | 13                            | 18,824.00      | -                          | -                | 18,824.00                         | 7,368.35                       | 7,368.35                      | 7,368.35                    | 7,368.35     |
| 41211900100   | 3              | 2       | 01         | E307F:1                 | 131                  | A                    | 1                                  | 22301   | 1   | 23  | 1  | 4   | 21   | 13                            | 1,000.00       | -                          | -                | 1,000.00                          | 1,538.09                       | 1,538.09                      | 1,538.09                    | 1,538.09     |
| 41211900100   | 3              | 2       | 01         | E307F:1                 | 131                  | A                    | 1                                  | 25101   | 1   | 23  | 1  | 4   | 21   | 13                            | 114,000.00     | -                          | -                | 114,000.00                        | 20,998.19                      | 20,998.19                     | 20,998.19                   | 20,998.19    |
| 41211900100   | 3              | 2       | 01         | E307F:1                 | 131                  | A                    | 1                                  | 26102   | 1   | 23  | 1  | 4   | 21   | 13                            | 2,500.00       | -                          | -                | 2,500.00                          | -                              | -                             | -                           | 0.00         |
| 41211900100   | 3              | 2       | 01         | E307F:1                 | 131                  | A                    | 1                                  | 29401   | 1   | 23  | 1  | 4   | 21   | 13                            | 30,000.00      | -                          | -                | 30,000.00                         | 5,220.00                       | 5,220.00                      | 5,220.00                    | 5,220.00     |
| 41211900100   | 3              | 2       | 01         | E307F:1                 | 131                  | A                    | 1                                  | 31401   | 1   | 23  | 1  | 4   | 21   | 13                            | 6,600.00       | -                          | -                | 6,600.00                          | 13,725.00                      | 13,725.00                     | 13,725.00                   | 13,725.00    |
| 41211900100   | 3              | 2       | 01         | E307F:1                 | 131                  | A                    | 1                                  | 31801   | 1   | 23  | 1  | 4   | 21   | 13                            | 8,000.00       | -                          | -                | 8,000.00                          | -                              | -                             | -                           | 0.00         |
| 41211900100   | 3              | 2       | 01         | E307F:1                 | 131                  | A                    | 1                                  | 33101   | 1   | 23  | 1  | 4   | 21   | 13                            | 60,000.00      | -                          | -                | 60,000.00                         | 15,000.00                      | 15,000.00                     | 15,000.00                   | 15,000.00    |
| 41211900100   | 3              | 2       | 01         | E307F:1                 | 131                  | A                    | 1                                  | 33302   | 1   | 23  | 1  | 4   | 21   | 13                            | 4,254,833.77   | -                          | -                | 4,254,833.77                      | 3,200,705.73                   | 3,200,705.73                  | 3,200,705.73                | 3,200,705.73 |
| 41211900100   | 3              | 2       | 01         | E307F:1                 | 131                  | A                    | 1                                  | 34101   | 1   | 23  | 1  | 4   | 21   | 13                            | 442,000.00     | -                          | -                | 442,000.00                        | 386,841.19                     | 386,841.19                    | 386,841.19                  | 386,841.19   |
| 41211900100   | 3              | 2       | 01         | E307F:1                 | 131                  | A                    | 1                                  | 34501   | 1   | 23  | 1  | 4   | 21   | 13                            | 17,800.00      | -                          | -                | 17,800.00                         | 16,288.76                      | 16,288.76                     | 16,288.76                   | 16,288.76    |
| 41211900100   | 3              | 2       | 01         | E307F:1                 | 131                  | A                    | 1                                  | 35101   | 1   | 23  | 1  | 4   | 21   | 13                            | 50,000.00      | -                          | -                | 50,000.00                         | 8,120.00                       | 8,120.00                      | 8,120.00                    | 8,120.00     |
| 41211900100   | 3              | 2       | 01         | E307F:1                 | 131                  | A                    | 1                                  | 35201   | 1   | 23  | 1  | 4   | 21   | 13                            | 5,000.00       | -                          | -                | 5,000.00                          | -                              | -                             | -                           | 0.00         |
| 41211900100   | 3              | 2       | 01         | E307F:1                 | 131                  | A                    | 1                                  | 35301   | 1   | 23  | 1  | 4   | 21   | 13                            | 25,000.00      | -                          | -                | 25,000.00                         | 7,759.00                       | 7,759.00                      | 7,759.00                    | 7,759.00     |
| 41211900100   | 3              | 2       | 01         | E307F:1                 | 131                  | A                    | 1                                  | 35302   | 1   | 23  | 1  | 4   | 21   | 13                            | 20,000.00      | -                          | -                | 20,000.00                         | 7,787.00                       | 7,787.00                      | 7,787.00                    | 7,787.00     |
| 41211900100   | 3              | 2       | 01         | E307F:1                 | 131                  | A                    | 1                                  | 35302   | 1   | 23  | 1  | 4   | 21   | 13                            | 50,000.00      | -                          | -                | 50,000.00                         | 14,312.38                      | 14,312.38                     | 14,312.38                   | 14,312.38    |
| 41211900100   | 3              | 2       | 01         | E307F:1                 | 131                  | A                    | 1                                  | 35501   | 1   | 23  | 1  | 4   | 21   | 13                            | 5,000.00       | -                          | -                | 5,000.00                          | -                              | -                             | -                           | 0.00         |
| 41211900100   | 3              | 2       | 01         | E307F:1                 | 131                  | A                    | 1                                  | 35701   | 1   | 23  | 1  | 4   | 21   | 13                            | 60,000.00      | -                          | -                | 60,000.00                         | -                              | -                             | -                           | 0.00         |
| 41211900100   | 3              | 2       | 01         | E307F:1                 | 131                  | A                    | 1                                  | 37101   | 1   | 23  | 1  | 4   | 21   | 13                            | 300,000.00     | -                          | -                | 300,000.00                        | 240,020.00                     | 240,020.00                    | 240,020.00                  | 240,020.00   |
| 41211900100   | 3              | 2       | 01         | E307F:1                 | 131                  | A                    | 1                                  | 37501   | 1   | 23  | 1  | 4   | 21   | 13                            | 43,600.00      | -                          | -                | 43,600.00                         | 27,130.00                      | 27,130.00                     | 27,130.00                   | 27,130.00    |
| 41211900100   | 3              | 2       | 01         | E307F:1                 | 131                  | A                    | 1                                  | 37502   | 1   | 23  | 1  | 4   | 21   | 13                            | 10,000.00      | -                          | -                | 10,000.00                         | 9,886.66                       | 9,886.66                      | 9,886.66                    | 9,886.66     |
| 41211900100   | 3              | 2       | 01         | E307F:1                 | 131                  | A                    | 1                                  | 38101   | 1   | 23  | 1  | 4   | 21   | 13                            | 25,000.00      | -                          | -                | 25,000.00                         | -                              | -                             | -                           | 0.00         |
| 41211900100   | 3              | 2       | 01         | E307F:1                 | 131                  | A                    | 1                                  | 39201   | 1   | 23  | 1  | 4   | 21   | 13                            | 4,674,842.23   | -                          | -                | 4,674,842.23                      | 4,001,257.24                   | 4,001,257.24                  | 4,001,257.24                | 4,001,257.24 |
| 41211900100   | 3              | 2       | 01         | E307F:1                 | 131                  | A                    | 1                                  | 74901   | 1   | 23  | 1  | 4   | 21   | 13                            | 10,270,000.00  | -                          | -                | 10,270,000.00                     | 4,001,257.24                   | 4,001,257.24                  | 4,001,257.24                | 4,001,257.24 |

**Notas a los Estados Financieros**  
**Fideicomiso Maestro para el Financiamiento del Sector Agropecuario en Sonora**  
**Al 30 de septiembre de 2025**  
(PESOS)

De conformidad al artículo 46, fracción I, inciso e) y 49 de la Ley General de Contabilidad Gubernamental, así como a la normatividad emitida por el Consejo Nacional de Armonización Contable, a continuación, se presentan las notas a los estados financieros correspondientes a: Tercer Informe Trimestral 2025:

- Notas de Desglose
- Notas de Memoria
- Notas de Gestión Administrativa

**Notas de Desglose**

**A) Notas al Estado de Situación Financiera**

**Activo**

**1. Efectivo y equivalentes**

Este rubro se integra de la siguiente manera al 30 de septiembre de 2025 y 31 de diciembre de 2024:

|                        | <u><b>2025</b></u>          | <u><b>2024</b></u>          |
|------------------------|-----------------------------|-----------------------------|
| Bancos/Tesorería       | 383,755                     | 9'896,655                   |
| Inversiones temporales | 45'991,017                  | 41'352,325                  |
| Fondo fijo de caja     | 0,00                        | 0.00                        |
|                        | <u><b>\$ 46'374,772</b></u> | <u><b>\$ 51'248,980</b></u> |

Las inversiones están representadas principalmente por inversión en valores gubernamentales.

No existen riesgos por tipo de cambio o tipo de interés de las inversiones financieras ya que estas se encuentran en pesos mexicanos y en valores gubernamentales.

| Otros Activos Circulantes: | <u><b>2025</b></u>    | <u><b>2024</b></u>    |
|----------------------------|-----------------------|-----------------------|
| Garantías Líquidas         | \$ 0.00               | \$ 0,00               |
|                            | <u><b>\$ 0.00</b></u> | <u><b>\$ 0.00</b></u> |

Garantías líquidas:

Garantías otorgadas al amparo de Contratos de Participación con intermediarios financieros no bancarios para el otorgamiento de financiamientos a productores del sector agropecuario sonorense.

**2. Derechos a recibir efectivo o equivalentes a largo plazo.**

Al 31 de diciembre de 2024 y 30 de septiembre de 2025 los derechos a recibir efectivo o equivalentes se integran de la siguiente manera:



**Notas a los Estados Financieros**  
**Fideicomiso Maestro para el Financiamiento del Sector Agropecuario en Sonora**  
**Al 30 de septiembre de 2025**  
(PESOS)

|                                   | <u>2025</u>   | <u>2024</u>    |
|-----------------------------------|---------------|----------------|
| Garantías Pagadas por Recuperar   | \$ 10,810,822 | \$ 11,863,572  |
| Préstamos otorgados               | \$117,280,011 | \$ 111'976,300 |
| Total, Prestamos y Gtías. Pagadas | \$128,090,833 | \$123,839,872  |

|                    | <u>2025</u> | <u>2024</u> |
|--------------------|-------------|-------------|
| Deudores Diversos: | 2'333,067.  | 1'676.867.  |

A continuación, se presenta la desagregación por vencimientos de la Cartera de Créditos y Deudores Diversos:

| Préstamos y Garantías | A 90 días     | A 180 días   | Menor o igual a 365 días. | Mayor a 365 días |
|-----------------------|---------------|--------------|---------------------------|------------------|
| \$128'090,833.        | \$68,845,000. | \$3,336,300. | \$6,135,500.              | \$49,774,033.    |

| Deudores Diversos | A 90 días | A 180 días | Menor o igual a 365 días. | Mayor a 365 días |
|-------------------|-----------|------------|---------------------------|------------------|
| \$2'333,067       | \$,2287   |            |                           | \$2'330,780      |

- Sujetos a juicio: \$2'330,780. gastos de juicio dentro de los procesos de demanda judicial a los acreditados morosos. Su recuperación está sujeta a las resoluciones judiciales correspondientes.

#### **Fideicomisos y Mandatos:**

El Fideicomiso celebró convenio de colaboración para el otorgamiento de garantías con el Fondo Especial de Asistencia Técnica y Garantía para Créditos Agropecuarios (FEGA), Fideicomiso público integrante del FIRA por la cantidad de: \$10'000,000.00. En el mes de agosto de 2022 se incrementó la aportación en \$5Millones de pesos. Al 30 de septiembre de 2025 su saldo, incluyendo los rendimientos correspondientes es de: \$6'793,468.

En el mes de noviembre de 2024 FIRA reembolsó la cantidad de \$8'620,544. Y se afectó por garantía la cantidad de \$4'112,597.

### **3. Bienes muebles e intangibles**

Los bienes muebles y activos intangibles se registran al costo de adquisición, incluidos los aranceles de importación y los impuestos indirectos no recuperables que recaigan sobre la adquisición, después de deducir cualquier descuento o rebaja del precio.

Los bienes muebles y activos intangibles, cuyo costo unitario de adquisición sea menor a 70 umas (Unidad de Medida y Actualización) vigente, (\$113.14 año 2025) se registran contablemente como un gasto.

Los bienes muebles y activos intangibles, cuyo costo unitario de adquisición sea igual o mayor a 70 umas (Unidad de Medida y Actualización) vigente, (\$113.14 año 2025) se registrarán contablemente como un aumento en el activo no circulante.

La depreciación y amortización de los bienes muebles y activos intangibles se calcula considerando el costo de adquisición del activo depreciable, menos su valor de desecho, entre los años correspondientes a su vida útil o su vida económica. Los porcentajes anuales de depreciación y amortización se muestran a continuación:

|   | <u>%</u> |
|---|----------|
| Muebles de oficina y estantería                   | 10       |
| Equipo de cómputo y tecnologías de la información | 33.3     |
| Otros mobiliarios y equipo de administración      | 10       |
| Automóviles y equipo terrestre                    | 25       |

**Notas a los Estados Financieros**  
**Fideicomiso Maestro para el Financiamiento del Sector Agropecuario en Sonora**  
**Al 30 de septiembre de 2025**  
(PESOS)

|   |    |
|---|----|
| Sistemas de aire acondicionado, calefacción y refrigeración | 10 |
| Equipo de comunicación y telecomunicación                   | 10 |
| Otros equipos   | 10 |
| Software  | 30 |

Los bienes muebles y activos intangibles al 31 de diciembre de 2024 y 30 de septiembre de 2025 se integran como sigue:

|   | <u>2025</u>             | <u>2024</u>             |
|---|-------------------------|-------------------------|
| Equipo de cómputo y tecnologías de la información | \$ 101,128              | \$ 101,128              |
| Muebles de oficina y estantería                   | 49,593                  | 49,593                  |
| Vehículos y Equipo de Transporte                  | <u>393,500</u>          | <u>393,500</u>          |
|   | 544,221                 | 544,221                 |
| <br>(-) Depreciación y amortización acumulada     | <br><u>(529,012)</u>    | <br><u>(525,292)</u>    |
|   | <u><u>\$ 15,209</u></u> | <u><u>\$ 18,929</u></u> |

| DEPRECIACION DEL EJERCICIO/ACUMULADA Y ESTADO DE LOS BIENES |                            |                        |                      |
|---|----------------------------|------------------------|----------------------|
| RUBRO   | DEPRECIACION DEL EJERCICIO | DEPRECIACION ACUMULADA | ESTADO DE LOS BIENES |
| Muebles de oficina y estantería                             | \$3,720                    | \$34,384               | Buen estado          |
| Vehículos y Equipo de Transporte                            | \$0,00                     | \$393,500              | Buen estado          |
| Equipo de cómputo y tecnologías de la información           | \$0,00                     | \$101,128              | Buen estado          |

No ha sufrido cambios en el porcentaje de depreciación y amortización de los activos.

#### 4. Estimaciones y deterioros

Al 31 de diciembre de 2024 y 30 de septiembre de 2025 las estimaciones y deterioros se integran de la siguiente manera:

|   | <u>2025</u>  | <u>2024</u>  |
|---|--------------|--------------|
| (-) Estimación para cuentas incobrables | \$ 7,791,016 | \$ 7,791,016 |

En reunión ordinaria del Comité Técnico de fecha 24 de noviembre de 2022, se autorizó un incremento a la reserva preventiva por la cantidad de \$10'188,358. En el ejercicio fiscal de 2024.

#### Pasivo

#### 5. Cuentas por pagar a corto plazo

Este rubro se integra de la siguiente manera al 31 de diciembre de 2024 y 30 de septiembre de 2025:

|  | <u>2025</u>            | <u>2024</u>             |
|--|------------------------|-------------------------|
| Otras cuentas por pagar a corto plazo                | \$0.00                 | \$ 20,155               |
| Retenciones y contribuciones por pagar a corto plazo | <u>9,893</u>           | <u>18,524</u>           |
|  | <u><u>\$ 9,893</u></u> | <u><u>\$ 60,919</u></u> |

A continuación, se presenta la desagregación por vencimientos de las cuentas por pagar:

**Notas a los Estados Financieros**  
**Fideicomiso Maestro para el Financiamiento del Sector Agropecuario en Sonora**  
**Al 30 de septiembre de 2025**

(PESOS)

|                    |           |            |                           |                  |
|--------------------|-----------|------------|---------------------------|------------------|
| Cuentas por pagar: | A 90 días | A 180 días | Menor o igual a 365 días. | Mayor a 365 días |
| \$9,893            | \$9,893   |            |                           |                  |

Factibilidad de pago de los Pasivos a Corto Plazo: \$9,893 mensual ya que se entera al SAT las retenciones correspondientes.

La integración de las retenciones y contribuciones por pagar a corto plazo al 30 de septiembre de 2024 y 31 de diciembre de 2024 es de la siguiente manera:

|                             | <u>2025</u>     | <u>2024</u>      |
|-----------------------------|-----------------|------------------|
| ISR Arrendamientos          | \$ 0.00         | \$ 0.00          |
| ISR Servicios Profesionales | 9,893           | 18,524           |
|                             | <u>\$ 9,824</u> | <u>\$ 18,524</u> |

**6. Cuentas por pagar a largo plazo**

Este rubro se integra de la siguiente manera al 31 de diciembre de 2024 y 30 de septiembre de 2025:

|   | <u>2025</u>   | <u>2024</u>    |
|---|---------------|----------------|
| Erogaciones Extraordinarias a Largo Plazo | \$ .00        | \$ 0.00        |
|   | <u>\$ .00</u> | <u>\$ 0.00</u> |

A continuación, se presenta la desagregación por vencimientos de las cuentas por pagar a largo plazo:

|                    |           |            |                           |                  |
|--------------------|-----------|------------|---------------------------|------------------|
| Cuentas por pagar: | A 90 días | A 180 días | Menor o igual a 365 días. | Mayor a 365 días |
| \$0.00             |           |            |                           |                  |

**Pasivos Diferidos a Corto Plazo.**

**Otros derechos a recibir efectivo o equivalentes:** \$1,436,587.07 Intereses re documentados en procesos de reestructuración de cuentas por cobrar.

|                                      | <u>2025</u>  | <u>2024</u> |
|--------------------------------------|--------------|-------------|
| Intereses re documentados por cobrar | \$ 1,436,587 | \$ 0 00     |

**B) Notas al Estado de Actividades****1. Ingresos y otros beneficios: Ingresos de Gestión**

Se explica aquellas cuentas de los rubros que, en lo individual representen el 15% o más del total del rubro al que corresponden:

Este rubro se integra: Al 31 de diciembre de 2024 y 30 de septiembre de 2025:

|  | <u>2025</u>         | <u>2024</u>         |
|--|---------------------|---------------------|
| Ingresos por ventas de bienes y          |                     |                     |
| Servicios de organismos descentralizados | 4'250,400           | 8'656,986           |
| Otros ingresos y beneficios varios       | 1                   | 120                 |
|  | <u>\$ 4,250,401</u> | <u>\$ 8,657,106</u> |

**Notas a los Estados Financieros**  
**Fideicomiso Maestro para el Financiamiento del Sector Agropecuario en Sonora**  
**Al 30 de septiembre de 2025**  
(PESOS)

| CUENTA    | INGRESOS DE GESTION JUNIO 2025  | IMPORTE              |
|-----------|---|----------------------|
| 4151-1-01 | Productos Financieros. Rendimientos en cuentas de inversión a corto plazo | \$3,456,457 (81.32%) |
| 4173-1-01 | Comisión por Garantías. Comisiones por garantías otorgadas                | \$ 0.00              |
| 4173-1-02 | Interés Cobrado. Intereses por créditos otorgados.                        | \$683,242 (18.67%)   |
| 4173-1-03 | Comisión por Apertura. Comisiones cobradas por créditos otorgados         | \$110,701            |
|           | <b>TOTAL.</b>   | <b>\$4,250,400.</b>  |

Los productos financieros representan el **81.32%** del rubro de los ingresos, derivado de los rendimientos de las cuentas productivas que maneja el Fideicomiso AGROSON.

El interés cobrado representa el **18.67%** del total de los ingresos que se refiere a los intereses por los créditos otorgados.

## 2. Gastos y Otras Pérdidas

Este rubro se integra: Al 31 de diciembre 2024 y 30 de septiembre de 2025:

|  | 2025               | 2024              |
|--|--------------------|-------------------|
| Mat. y suministros (1.26%)               | 53,672             | 108,447           |
| Servicios generales (92.87%)             | 3,947,586          | 4,796,811         |
| Estimaciones, Depreciaciones, Deterioros | 3,719              | 95,136            |
| Ayudas y Subsidios                       | 0.00               | 11,000,000        |
| Total. -                                 | <b>\$4,004,977</b> | <b>16,000,394</b> |

**Materiales y Suministros.** Agrupa las asignaciones destinadas a la adquisición de toda clase de insumos y suministros para la prestación de bienes y servicios y para el desempeño de las actividades administrativas.

**Servicios Generales.** Representan el **92.87%** de asignaciones destinadas a cubrir el costo de todo tipo de servicios que se contraten con particulares, así como los servicios oficiales requeridos para el desempeño de actividades vinculadas con la función pública. AGROSON, es un fideicomiso sin estructura administrativa propia, por lo que no puede contar con estructura orgánica, ni personal y plazas que sean pagadas con cargo al concepto "Servicios Personales" por ello, se registran el pago en este rubro.

**Estimaciones, Depreciaciones, Deterioros.** La depreciación y amortización de los bienes muebles y activos intangibles se calcula considerando el costo de adquisición del activo depreciable, menos su valor de desecho, entre los años correspondientes a su vida útil o su vida económica, y las estimaciones de acuerdo a la calificación otorgada en el riesgo crediticio.

**Transferencias, Asignaciones, Subsidios y Otras Ayudas.** Asignaciones destinadas en forma directa o indirecta a los sectores público, privado y externo, organismos y empresas paraestatales y apoyos como parte de su política económica y social de acuerdo con las estrategias y prioridades de desarrollo para el sostenimiento y desempeño de sus actividades.

## C) Flujos de Efectivo:

**Notas a los Estados Financieros**  
**Fideicomiso Maestro para el Financiamiento del Sector Agropecuario en Sonora**  
**Al 30 de septiembre de 2025**  
(PESOS)

| Concepto   | 2025                 | 2024                 |
|--|----------------------|----------------------|
| <b>Flujos de Efectivo de las Actividades de Operación</b>                          |                      |                      |
| Origen   | 4,250,400.15         | 6,877,951.73         |
| Impuestos  |                      |                      |
| Cuotas y Aportaciones de Seguridad Social  |                      |                      |
| Contribuciones de mejoras  |                      |                      |
| Derechos   |                      |                      |
| Productos  | 3,456,456.89         | 4,957,272.35         |
| Aprovechamientos   |                      |                      |
| Ingresos por Venta de Bienes y Prestación de Servicios                             | 793,943.26           | 1,920,679.38         |
| Participaciones, Aportaciones, Convenios, Incentivos Derivados de la Colaboración  |                      |                      |
| Fiscal y Fondos Distintos de Aportaciones  |                      |                      |
| Transferencias, Asignaciones, Subsidios y Subvenciones, y Pensiones y Jubilaciones |                      |                      |
| Otros Orígenes de Operación  |                      | 0.00                 |
| Aplicación   | 9,124,607.60         | 16,194,936.69        |
| Servicios Personales   |                      |                      |
| Materiales y Suministros   | 53,671.52            | 70,393.30            |
| Servicios Generales  | 3,947,585.72         | 3,582,834.03         |
| Transferencias al resto del Sector Público   |                      |                      |
| Subsidios y Subvenciones   | 0.00                 |                      |
| Ayudas Sociales  |                      |                      |
| Pensiones y Jubilaciones   |                      |                      |
| Transferencias a Fideicomisos, Mandatos y Contratos Análogos                       |                      |                      |
| Transferencias a la Seguridad Social   |                      |                      |
| Donativos  |                      |                      |
| Transferencias al Exterior   |                      |                      |
| Participaciones  |                      |                      |
| Aportaciones   |                      |                      |
| Convenios  |                      |                      |
| Otras Aplicaciones de Operación  | 5,123,350.36         | 12,541,709.36        |
| <b>Flujos Netos de Efectivo por Actividades de Operación</b>                       | <b>-4,874,207.45</b> | <b>-9,316,984.96</b> |
| <b>Flujos de Efectivo de las Actividades de Inversión</b>                          |                      |                      |
| Origen   | 0.00                 | 0.00                 |
| Bienes Inmuebles, Infraestructura y Construcciones en Proceso                      |                      |                      |
| Bienes Muebles   |                      |                      |
| Otros Orígenes de Inversión  |                      |                      |
| Aplicación   | 0.00                 | 0.00                 |
| Bienes Inmuebles, Infraestructura y Construcciones en Proceso                      |                      |                      |
| Bienes Muebles   |                      |                      |
| Otras Aplicaciones de Inversión  |                      |                      |
| <b>Flujos Netos de Efectivo por Actividades de Inversión</b>                       | <b>0.00</b>          | <b>0.00</b>          |
| <b>Flujo de Efectivo de las Actividades de Financiamiento</b>                      |                      |                      |
| Origen   | 0.00                 | 0.00                 |
| Endeudamiento Neto   | 0.00                 | 0.00                 |
| Interno  | 0.00                 | 0.00                 |
| Externo  | 0.00                 | 0.00                 |
| Otros Orígenes de Financiamiento   | 0.00                 | 0.00                 |
| Aplicación   | 0.00                 | 0.00                 |
| Servicios de la Deuda  | 0.00                 | 0.00                 |
| Interno  |                      |                      |
| Externo  |                      |                      |
| Otras Aplicaciones de Financiamiento   |                      |                      |
| <b>Flujos netos de Efectivo por Actividades de Financiamiento</b>                  | <b>0.00</b>          | <b>0.00</b>          |
| <b>Incremento/Disminución Neta en el Efectivo y Equivalentes al Efectivo</b>       | <b>-4,874,207.45</b> | <b>-9,316,984.96</b> |
| <b>Efectivo y Equivalentes al Efectivo al Inicio del Ejercicio</b>                 | <b>51,248,979.82</b> | <b>60,101,814.26</b> |
| <b>Efectivo y Equivalentes al Efectivo al Final del Ejercicio</b>                  | <b>46,374,772.37</b> | <b>50,784,829.30</b> |

Tercer Informe Trimestral 2025

**Notas a los Estados Financieros**  
**Fideicomiso Maestro para el Financiamiento del Sector Agropecuario en Sonora**  
**Al 30 de septiembre de 2025**  
(PESOS)

Conciliación de los flujos (Flujo Operacional) de efectivo netos de las actividades de operación y la cuenta ahorro/desahorro antes de rubros extraordinarios. A continuación, se presenta la conciliación entre flujo de efectivo y el ahorro/desahorro.

**Flujo Operacional**  
**Del 01/ene./2025 al 30/sep./2025**

|  |                  |                       |
|--|------------------|-----------------------|
| DISPONIBILIDAD AL 1 DE ENERO DE 2025                                       |                  |                       |
| INGRESOS Y OTROS BENEFICIOS  |                  |                       |
| PRODUCTOS DE TIPO CORRIENTE  | \$3,456,456.89   |                       |
| INGRESOS POR VENTA DE BIENES Y SERVICIOS                                   | \$793,943.26     |                       |
| OTROS INGRESOS Y BENEFICIOS VARIOS   | \$1.00           |                       |
| TOTAL INGRESOS Y OTROS BENEFICIOS  |                  | \$4,250,401.15        |
|  |                  | <u>\$4,250,401.15</u> |
| GASTOS Y OTRAS PERDIDAS  |                  |                       |
| MATERIALES Y SUMINISTROS   | \$53,671.52      |                       |
| SERVICIOS GENERALES  | \$3,947,585.72   |                       |
| ESTIMACIONES, DEPRECIACIONES, DETERIOROS, OBSOLESCENCIA Y AMORTIZACIONES   | \$3,719.52       |                       |
|  |                  | \$4,004,976.76        |
| DISPONIBILIDAD AL 30 DE SEPTIEMBRE DE 2025                                 |                  | <u>\$245,424.39</u>   |
| INTEGRACIÓN DE DISPONIBILIDAD AL 30 DE SEPTIEMBRE DE 2025                  |                  |                       |
| CUENTAS DE BALANCE DEUDORA   |                  |                       |
| BANCOS/TESORERÍA   | \$383,755.07     |                       |
| INVERSIONES TEMPORALES (HASTA 3 MESES)                                     | \$45,991,017.30  |                       |
| DEUDORES DIVERSOS POR COBRAR A CORTO PLAZO                                 | \$2,000,000.00   |                       |
| FIDEICOMISOS, MANDATOS Y CONTRATOS ANÁLOGOS                                | \$6,793,467.81   |                       |
| DOCUMENTOS POR COBRAR A LARGO PLAZO  | \$10,810,821.92  |                       |
| PRÉSTAMOS OTORGADOS A LARGO PLAZO  | \$117,280,010.76 |                       |
| MODILIARIO Y EQUIPO DE ADMINISTRACIÓN                                      | \$160,721.12     |                       |
| VEHÍCULOS Y EQUIPO DE TRANSPORTE   | \$393,500.00     |                       |
|  |                  | \$184,136,360.86      |
| CUENTAS DE BALANCE ACREADORAS  |                  |                       |
| DEPRECIACIÓN ACUMULADA DE BIENES MUEBLES                                   | \$529,011.74     |                       |
| ESTIMACIONES POR PÉRDIDA DE CUENTAS INCOBRABLES DE DOCUMENTOS POR COBRAR A | \$7,791,015.91   |                       |
| RETENCIONES Y CONTRIBUCIONES POR PAGAR A CORTO PLAZO                       | \$9,893.48       |                       |
| INTERESES COBRADOS POR ADELANTADO A CORTO PLAZO                            | \$1,436,587.07   |                       |
| APORTACIONES   | \$99,761,924.10  |                       |
| RESULTADOS DE EJERCICIOS ANTERIORES  | \$74,302,504.17  |                       |
|  | \$183,890,936.47 |                       |
|  |                  | <u>\$245,424.39</u>   |

Las cuentas que aparecen en el rubro anterior no son exhaustivas y tienen como finalidad ejemplificar el formato que se sugiere para elaborar la nota.



Tercer Informe Trimestral 2025

**Notas a los Estados Financieros**  
**Fideicomiso Maestro para el Financiamiento del Sector Agropecuario en Sonora**  
**Al 30 de septiembre de 2025**  
(PESOS)

Integración de OTRAS APLICACIONES DE ACTIVIDADES DE OPERACIÓN reflejado en el apartado de flujos de efectivo

| CUENTA      | CONCEPTO  | DEUDOR           | ACREEDOR        |
|-------------|---|------------------|-----------------|
| 4100        | INGRESOS DE GESTIÓN   |                  | \$ 4,250,400.15 |
| 4151        | PRODUCTOS DERIVADOS DEL USO Y APROVECHAMIENTO DE BIENES NO SUJETOS A RÉGIMEN DE DOMINIO PÚBLICO |                  | \$ 3,456,456.89 |
| 4173        | INGRESOS POR VENTA DE BIENES Y SERVICIOS DE ORGANISMOS DESCENTRALIZADOS                         |                  | \$ 793,943.26   |
| 4173-1-0001 | Comisión por Garantías  |                  | \$ -            |
| 4173-1-0002 | Intereses Cobrados  |                  | \$ 683,242.04   |
| 4173-1-0003 | Comisión por Apertura de Crédito  |                  | \$ 110,701.22   |
| 5100        | GASTOS DE FUNCIONAMIENTO  | \$ 4,001,257.24  |                 |
| 5121        | MATERIALES DE ADMON. EMISION DE DOCTS. Y ARTICULOS OFICIALES                                    | \$ 18,546.89     |                 |
| 5122        | ALIMENTOS Y UTENSILIOS  | \$ 8,906.44      |                 |
| 5126        | COMBUSTIBLES, LUBRICANTES Y ADITIVOS  | \$ 20,998.19     |                 |
| 5129        | HERRAMIENTAS, REFACCIONES Y ACCESORIOS MENORES  | \$ 5,220.00      |                 |
| 5131        | SERVICIOS BÁSICOS   | \$ 13,725.00     |                 |
| 5132        | SERVICIOS DE ARRENDAMIENTO  | \$ -             |                 |
| 5133        | SERVICIOS PROFESIONALES, CIENTÍFICOS, TÉCNICOS Y OTROS SERVICIOS                                | \$ 3,215,705.73  |                 |
| 5134        | SERVICIOS FINANCIEROS, BANCARIOS Y COMERCIALES  | \$ 403,129.95    |                 |
| 5135        | SERVICIOS DE INSTALACION, REPARACION, MANTTO. Y CONSERVACIÓN                                    | \$ 37,988.38     |                 |
| 5137        | SERVICIOS DE TRASLADO Y VIATICOS  | \$ 267,150.00    |                 |
| 5138        | SERVICIOS OFICIALES   | \$ 9,886.66      |                 |
| 5244        | Ayudas por desastres naturales y otras ayudas   | \$ -             |                 |
|             | <b>TOTAL DE INGRESOS MENOS GASTOS</b>   |                  | \$ 249,142.91   |
|             | SALDO INICIAL DEL EJERCICIO DE 2025   | \$ 51,248,979.82 |                 |
|             | SALDO FINAL DEL EJERCICIO DE 2025   | \$ 46,374,772.37 |                 |
|             | <b>TOTAL DE SALDO INICIAL MENOS SALDO FINAL</b>   |                  | \$ 4,874,207.45 |
|             | <b>OTRAS APLICACIONES DE OPERACIÓN</b>  |                  | \$ 5,123,350.36 |

**Otras Aplicaciones de Actividades de Operación**

Se presenta el análisis de las cifras del periodo actual y periodo anterior del Efectivo y Equivalentes al Efectivo, al Final del Ejercicio del estado de Flujos de Efectivo, respecto a la composición del rubro de Efectivo y Equivalentes:

| Concepto                         | 2025                   | 2024                   |
|----------------------------------|------------------------|------------------------|
| Efectivo                         | \$0.00                 | \$0.00                 |
| Bancos/Tesorería                 | \$383,755.07           | \$9'896,654.68         |
| Inversiones temporales           | \$45'991,017.30        | \$41'352,325.14        |
| Fondos con Afectación Específica | \$0.00                 | \$0.00                 |
| Depósitos de Fondos de Terceros  | \$0.00                 | \$0.00                 |
| Otros Efectivos y Equivalentes   | \$0.00                 | \$0.00                 |
| <b>Efectivo y Equivalentes</b>   | <b>\$46'374,772.37</b> | <b>\$51'248,979.82</b> |

**Notas a los Estados Financieros**  
**Fideicomiso Maestro para el Financiamiento del Sector Agropecuario en Sonora**  
**Al 30 de septiembre de 2025**  
**(PESOS)**

Los conceptos incluidos en los movimientos de partidas (o rubros) que no afectan al efectivo, que aparecen en el cuadro anterior son enunciativos y tienen como finalidad mostrar algunos ejemplos para elaborar este cuadro.

**E) Notas al Estado de Variación en la Hacienda Pública.**

Sin cambios en el exceso o insuficiencia de la actualización de la Hacienda Pública/Patrimonio.

| Estado de Variación en la Hacienda Pública  |   |   |  |  |                |
|---|---|---|--|--|----------------|
| Del 01 de ENERO al 30 de SEPTIEMBRE de 2025   |   |   |  |  |                |
| (Cifras en Pesos)   |   |   |  |  |                |
| Concepto  | Hacienda Pública / Patrimonio Contribuido | Hacienda Pública / Patrimonio Generado de Ejercicios Anteriores | Hacienda Pública / Patrimonio Generado del Ejercicio | Exceso o Insuficiencia en la Actualización de la Hacienda Pública / Patrimonio | Total          |
| Hacienda Pública / Patrimonio Contribuido Neto de 2024  | 99,761,924.10                             |   |  |  | 99,761,924.10  |
| Aportaciones  | 99,761,924.10                             |   |  |  | 99,761,924.10  |
| Donaciones de Capital   |   |   |  |  | -              |
| Actualización de la Hacienda Pública/Patrimonio   |   |   |  |  | -              |
| Hacienda Pública / Patrimonio Generado Neto de 2024   |   | 81,384,059.54   | 7,343,287.79   |  | 74,040,771.75  |
| Resultados del Ejercicio (Ahorro/Desahorro)   |   |   | 7,343,287.79   |  | 7,343,287.79   |
| Resultados de Ejercicios Anteriores   |   | 81,384,059.54   |  |  | 81,384,059.54  |
| Revalúos  |   |   |  |  | -              |
| Reservas  |   |   |  |  | -              |
| Rectificaciones de Resultados de Ejercicios Anteriores  |   |   |  |  | -              |
| Exceso o Insuficiencia en la Actualización de la Hacienda Pública / Patrimonio Neto de 2024               |   |   |  | -  | -              |
| Resultado por Posición Monetaria  |   |   |  |  | -              |
| Resultado por Tenencia de Activos no Monetarios   |   |   |  |  | -              |
| Hacienda Pública / Patrimonio Neto Final de 2024  | 99,761,924.10                             | 81,384,059.54   | 7,343,287.79   | -  | 173,802,692.85 |
| Cambios en la Hacienda Pública / Patrimonio Contribuido Neto de 2025                                      | -   |   |  |  | -              |
| Aportaciones  | -   |   |  |  | -              |
| Donaciones de Capital   |   |   |  |  | -              |
| Actualización de la Hacienda Pública/Patrimonio   |   |   |  |  | -              |
| Variaciones de la Hacienda Pública / Patrimonio Generado Neto de 2025                                     |   | 7,021,555.37  | 7,588,712.18   |  | 567,156.81     |
| Resultados del Ejercicio (Ahorro/Desahorro)   |   |   | 245,424.39   |  | 245,424.39     |
| Resultados de Ejercicios Anteriores   |   | 7,021,555.37  | 7,343,287.79   |  | 321,732.42     |
| Revalúos  |   |   |  |  | -              |
| Reservas  |   |   |  |  | -              |
| Rectificaciones de Resultados de Ejercicios Anteriores  |   |   |  |  | -              |
| Cambios en el Exceso o Insuficiencia en la Actualización de la Hacienda Pública / Patrimonio Neto de 2025 |   |   |  | -  | -              |
| Resultado por Posición Monetaria  |   |   |  |  | -              |
| Resultado por Tenencia de Activos no Monetarios   |   |   |  |  | -              |
| Hacienda Pública / Patrimonio Neto Final de 2025  | 99,761,924.10                             | 74,362,504.17   | 245,424.39   | -  | 174,369,852.66 |

Tercer Informe Trimestral 2025

**Notas a los Estados Financieros**  
**Fideicomiso Maestro para el Financiamiento del Sector Agropecuario en Sonora**  
**Al 30 de septiembre de 2025**  
(PESOS)

**E) Conciliación entre los ingresos presupuestarios y contables, así como entre los egresos presupuestarios y los gastos contables.**

La conciliación se presenta atendiendo lo dispuesto por el Acuerdo por el que se emite el formato de conciliación entre los ingresos presupuestarios y contables, así como entre los egresos presupuestarios y los gastos contables.

**Conciliación entre los Ingresos Presupuestarios y Contables**

**Al 30 de septiembre de 2025**

|  |             |                     |
|--|-------------|---------------------|
| <b>1. Total de Ingresos Presupuestarios</b>                                    |             | <b>4,250,400.00</b> |
|  |             |                     |
| <b>2. Mas Ingresos contables No Presupuestarios</b>                            |             | <b>1.15</b>         |
| Ingresos Financieros   |             |                     |
| Incremento por Variación de Inventarios  |             |                     |
| Disminución del Exceso de Estimaciones por Pérdida o Deterioro u Obsolescencia |             |                     |
| Disminución del Exceso de Provisiones  |             |                     |
| Otros Ingresos y Beneficios Varios   | <b>1.15</b> |                     |
| Otros Ingresos Contables No Presupuestarios                                    |             |                     |
|  |             |                     |
| <b>3. Menos Ingresos Presupuestarios No Contables</b>                          |             | <b>0.00</b>         |
| Aprovechamientos Patrimoniales   |             |                     |
| Ingresos Derivados de Financiamientos  |             |                     |
| Otros Ingresos Presupuestarios No Contables                                    |             |                     |
| <b>4. Total de Ingresos Contables (4= 1 + 2 - 3)</b>                           |             | <b>4,250,401.15</b> |

**Notas a los Estados Financieros**  
**Fideicomiso Maestro para el Financiamiento del Sector Agropecuario en Sonora**  
**Al 30 de septiembre de 2025**  
(PESOS)

**Conciliación entre los Egresos Presupuestarios y los Gastos Contables**  
**Al 30 de septiembre de 2025**

(Pesos)

|   |          |                     |
|---|----------|---------------------|
| <b>1. Total de Egresos Presupuestarios</b>  |          | <b>4,001,257.00</b> |
| <b>2. Menos Egresos Presupuestarios No Contables</b>                              |          | <b>0.00</b>         |
| Materias Primas y Materiales de Producción y Comercialización                     |          |                     |
| Materiales y Suministros  |          |                     |
| Mobiliario y Equipo de Administración   |          |                     |
| Mobiliario y Equipo Educacional y Recreativo                                      |          |                     |
| Equipo e Instrumental Médico y de Laboratorio                                     |          |                     |
| Vehículos y Equipo de Transporte  |          |                     |
| Equipo de Defensa y Seguridad   |          |                     |
| Maquinaria, Otros Equipos y Herramientas  |          |                     |
| Archivos Biológicos   |          |                     |
| Bienes Inmuebles  |          |                     |
| Activos Intangibles   |          |                     |
| Obra Pública en Bienes de Dominio Público   |          |                     |
| Obra Pública en Bienes Propios  |          |                     |
| Acciones y Participaciones de Capital   |          |                     |
| Compra de Títulos y Valores   |          |                     |
| Concesión de Préstamos  |          |                     |
| Inversiones en Fideicomisos, Mandatos y Otros Análogos                            |          |                     |
| Provisiones para Contingencias y Otras Erogaciones Especiales                     |          |                     |
| Armonización de la Deuda Pública  |          |                     |
| Adeudos de Ejercicios Fiscales Anteriores (ADEFAS)                                |          |                     |
| Otros Egresos Presupuestales No Contables   |          |                     |
| <b>3. Más Gastos Contables No Presupuestarios</b>                                 |          | <b>3,719.52</b>     |
| Estimaciones, Depreciaciones, Deterioros, Obsolescencia y Amortizaciones          | 3,719.52 |                     |
| Provisiones   |          |                     |
| Disminución de Inventarios  |          |                     |
| Aumento por Insuficiencia de Estimaciones por Pérdida o Deterioro u Obsolescencia |          |                     |
| Aumento por Insuficiencia de Provisiones  |          |                     |
| Otros Gastos  |          |                     |
| Otros Gastos Contables No Presupuestales  |          |                     |
| <b>4. Total de Gastos Contables (Así como 3.1.3)</b>                              |          | <b>4,001,257.52</b> |

**Notas a los Estados Financieros**  
**Fideicomiso Maestro para el Financiamiento del Sector Agropecuario en Sonora**  
**Al 30 de septiembre de 2025**  
(PESOS)

En el periodo reportado no se adquirieron Bienes Muebles/Inmuebles u Otras Inversiones.

| <b>Adquisiciones de Actividades de Inversión efectivamente pagadas</b> |             |             |
|--|-------------|-------------|
| <b>Concepto</b>  | <b>2025</b> | <b>2024</b> |
| <b>Bienes Inmuebles, Infraestructura y Construcciones en Proceso</b>   | -.-         | -.-         |
| Terrenos   | -.-         | -.-         |
| Viviendas  | -.-         | -.-         |
| Edificios no Habitacionales  | -.-         | -.-         |
| Infraestructura  | -.-         | -.-         |
| Construcciones en Proceso en Bienes de Dominio Público                 | -.-         | -.-         |
| Construcciones en Proceso en Bienes Propios                            | -.-         | -.-         |
| Otros Bienes Inmuebles   | -.-         | -.-         |
| <b>Bienes Muebles</b>  | -.-         | -.-         |
| Mobiliario y Equipo de Administración                                  | -.-         | -.-         |
| Mobiliario y Equipo Educativo y Recreativo                             | -.-         | -.-         |
| Equipo e Instrumental Médico y de Laboratorio                          | -.-         | -.-         |
| Vehículos y Equipo de Transporte                                       | -.-         | -.-         |
| Equipo de Defensa y Seguridad  | -.-         | -.-         |
| Maquinaria, Otros Equipos y Herramientas                               | -.-         | -.-         |
| Colecciones, Obras de Arte y Objetos Valiosos                          | -.-         | -.-         |
| Activos Biológicos   | -.-         | -.-         |
| <b>Otras Inversiones</b>   | -.-         | -.-         |
| <b>Total</b>   | -.-         | -.-         |

**Notas de Memoria**

**1. Cuentas de Orden Contables:**

Este rubro se integra de la siguiente manera al 31 de diciembre de 2024 y 31 de septiembre de 2025:

|   | <u><b>2025</b></u> | <u><b>2024</b></u> |
|---|--------------------|--------------------|
| Fianzas y Garantías de Contingencia         | \$ 19,293,671      | \$ 19,293,671      |
| Garantías recibidas                         | 0.00               | 0.00               |
| Castigos aplicados                          | 88,467             | 88,467             |
| Bienes bajo contrato de comodato – SAGARHPA | 1                  | 1                  |
|   | <u>19,382,139</u>  | <u>19,382,139</u>  |



**Notas a los Estados Financieros**  
**Fideicomiso Maestro para el Financiamiento del Sector Agropecuario en Sonora**  
**Al 30 de septiembre de 2025**  
(PESOS)

**CUENTAS DE ORDEN PRESUPUESTARIAS**

| CONCEPTO                                     | 2025            | 2024            |
|--|-----------------|-----------------|
| <b>CUENTAS DE ORDEN PRESUPUESTARIAS</b>      |                 |                 |
| <b>LEY DE INGRESOS</b>                       |                 |                 |
| LEY DE INGRESOS ESTIMADA                     | \$10,270,000.00 | \$10,730,000.00 |
| LEY DE INGRESOS POR EJECUTAR                 | \$6,019,599.85  | \$2,073,014.02  |
| MODIFICACIONES A LA LEY DE INGRESOS ESTIMADA | \$0.00          | \$0.00          |
| LEY DE INGRESOS DEVENGADA                    | \$4,250,400.15  | \$8,656,985.98  |
| LEY DE INGRESOS RECAUDADA                    | \$4,250,400.15  | \$8,656,985.98  |
| <b>PRESUPUESTO DE EGRESOS</b>                |                 |                 |
| PRESUPUESTO DE EGRESOS APROBADO              | \$10,270,000.00 | \$10,730,000.00 |
| PRESUPUESTO DE EGRESOS POR EJERCER           | \$6,268,742.76  | \$5,787,414.09  |
| MODIFICACIONES AL PRESUPUESTO DE EGRESOS     | \$0.00          | \$11,000,000.00 |
| PRESUPUESTO DE EGRESOS COMPROMETIDO          | \$4,001,257.24  | \$16,012,183.51 |
| PRESUPUESTO DE EGRESOS DEVENGADO             | \$4,001,257.24  | \$15,905,258.23 |
| PRESUPUESTO DE EGRESOS EJERCIDO              | \$4,001,257.24  | \$15,905,258.23 |
| PRESUPUESTO DE EGRESOS PAGADO                | \$4,001,257.24  | \$15,905,258.23 |

**Notas de Gestión**  
**Administrativa**

**- Notas de Gestión Administrativa**

**1. Introducción**

Los Estados Financieros se conforman con la información resultante de las operaciones derivadas de la recaudación de los ingresos presupuestarios; el ejercicio del gasto; el manejo y custodia de los recursos propiedad de la Entidad o a su cuidado; así como todas aquellas operaciones contables que modifiquen el Patrimonio.

**2. Panorama Económico y Financiero**

El panorama económico de México para junio de 2025 presenta un escenario de crecimiento moderado, con proyecciones de una expansión del 0.4%, según la OCDE. Si bien se evita una contracción, este crecimiento es inferior a las expectativas iniciales y refleja tanto factores estructurales como coyunturales.

**3. Autorización e Historia**



**Notas a los Estados Financieros**  
**Fideicomiso Maestro para el Financiamiento del Sector Agropecuario en Sonora**  
**Al 30 de septiembre de 2025**  
(PESOS)

El Fideicomiso Maestro para el Financiamiento del Sector Agropecuario en Sonora se crea como entidad de la Administración Pública Paraestatal del Gobierno de Sonora, mediante decreto número 42, tomo CLXVII, publicado en el Boletín Oficial del Estado de Sonora el 24 de mayo del año 2001.

El fideicomiso fue sectorizado a la Secretaría de Agricultura, Ganadería, Recursos Hidráulicos, Pesca y Acuicultura según el Acuerdo de Agrupamiento de Entidades del 2011.

Es un Fideicomiso Público, celebrado mediante contrato el 28 de mayo de 2001, entre el Gobierno del Estado de Sonora, en su carácter de Fideicomitente, Nacional Financiera, SNC. Como Fiduciaria.

#### **4. Organización y Objeto Social**

Objeto social: AGROSON tiene como objeto primordial constituir un mecanismo a través del cual se administren los recursos que integren su patrimonio, para el otorgamiento de garantías al sector agropecuario sonorense.

a) Principales actividades:

- Fungir como agente detonador del sector agropecuario en sonora, mediante el otorgamiento de garantías líquidas y de contingencia.
- Recibir, administrar y enajenar los bienes, derechos, valores y demás activos que reciba como dación o adjudicación de pago.
- Invertir los recursos financieros disponibles en su patrimonio en los instrumentos y valores que produzcan el más alto rendimiento y liquidez posible.
- Obtener, administrar y destinar los productos y rendimientos que se obtengan con motivo de la expedición de certificados fiduciarios.

b) Ejercicio fiscal: 2025

c) Régimen jurídico: Organismo Público Descentralizado, sectorizado a la Secretaría de Agricultura, Ganadería, Recursos Hidráulicos, Pesca y Agricultura, con personalidad jurídica y patrimonio propios

d) Consideraciones fiscales del ente:

La Entidad se encuentra registrada como Administración pública estatal en general.

e) Estructura organizacional básica: El Fideicomiso cuenta con un Órgano de Gobierno constituido por un Comité Técnico que se contempla en el artículo 4° del Decreto de creación del AGROSON publicado el 24 de mayo de 2001 en el Boletín Oficial del Gobierno del Estado de Sonora N°. 42, Sección II.

#### **5. Bases de preparación de los Estados Financieros**

Los Estados Financieros se han elaborado observando las normas emitidas por el Consejo Nacional de Armonización Contable en el Manual de Contabilidad Gubernamental y las disposiciones legales aplicables.

El reconocimiento, valuación y revaluación, se realizó considerando que todos los eventos que afecten económicamente al ente público deben ser cuantificados en términos monetarios y se registrarán al costo histórico o al valor económico más objetivo registrándose en moneda nacional.

Los estados financieros fueron preparados en apego a los Postulados Básicos de Contabilidad Gubernamental emitidos por el Consejo Nacional de Armonización Contable.

#### **6. Políticas de Contabilidad Significativas**

- a) Operaciones en el extranjero: La Entidad no realiza operaciones en el extranjero.
- b) Método de valuación de la inversión en acciones de Compañías subsidiarias y no consolidadas y asociadas: La Entidad no cuenta con inversiones en acciones en compañías subsidiarias, no consolidadas y asociadas.
- c) Sistema y método de valuación de inventarios y costo de lo vendido: La Entidad no cuenta con inventarios, por lo tanto, no maneja un sistema y método de valuación de los mismos.
- d) Beneficios a Empleados: No se registran Pasivos Laborales, ya que el personal que labora en el Fideicomiso se contrata en la modalidad de honorarios profesionales.
- e) Provisiones: No se registran provisiones en la Entidad.
- f) Reservas: Se incrementa en un 5% de las utilidades netas al cierre de cada ejercicio fiscal.
- g) Cambios en políticas contables: En la Entidad no se han registrado cambios significativos en la política contable.
- h) Reclasificaciones: En la Entidad no se han registrado reclasificaciones.

**Notas a los Estados Financieros**  
**Fideicomiso Maestro para el Financiamiento del Sector Agropecuario en Sonora**  
**Al 30 de septiembre de 2025**  
(PESOS)

- i) Depuraciones y cancelación de saldos: En la Entidad se revisa y coteja con las instituciones financieras el estatus de los certificados de garantía otorgados para su depuración contable.

**7. Posición en Moneda extranjera y protección por riesgos cambiarios**

La Entidad no cuenta con cuentas de cheques, inversiones, pasivos, entre otros, en moneda extranjera.

**8. Reporte Analítico de Activo**

- a) Vida útil o porcentaje de depreciación, deterioro o amortización utilizado por los diferentes tipos de activos. En las Reglas Específicas del Registro y Valoración del Patrimonio emitidas por el Consejo Nacional de Armonización Contable, se definió como vida útil de un activo, al período durante el que se espera utilizar el activo por parte del ente público. Con base en estas reglas, la Entidad determinó que sus bienes tienen una vida útil, por lo cual éstos se deprecian.
- b) Cambios en el porcentaje de depreciación o valor residual de los activos. La Entidad no tiene cambios en los porcentajes, según las Reglas Específicas del Registro y Valoración del Patrimonio emitidas por el CONAC.
- c) Importe de gastos de capitalización en el ejercicio. No se realizaron gastos de capitalización en este ejercicio.
- d) Riesgos por tipo de cambio o por tipo de interés de inversiones financieras. No se cuenta con inversiones financieras en moneda extranjera.

**9. Fideicomisos, Mandatos y Análogos**

No cuenta la Entidad con Fideicomisos, Mandatos y Análogos al 30 de septiembre de 2025.

**10. Reporte de recaudación**

- a) Análisis del comportamiento de la recaudación: Los Ingresos obtenidos al 30 de septiembre fueron de \$4'250,400 que se integran por Comisiones, Intereses y rendimientos financieros principalmente.

**b) Información sobre la Deuda y el Reporte Analítico de la Deuda**

La Entidad no cuenta con Deuda Pública al 30 de septiembre de 2025.

**11. Calificaciones otorgadas**

La Entidad no cuenta con calificaciones otorgadas al 30 de septiembre de 2025.

**12. Proceso de Mejora**

La Entidad se sometió a lo dispuesto en el Acuerdo por el que se emiten las Medidas y Lineamientos de Reducción, Eficiencia y Transparencia del Gasto Público del Estado de Sonora, el cual promueve el uso eficiente y eficaz de los recursos públicos de las Dependencias y Entidades, bajo los criterios de racionalidad, austeridad y disciplina presupuestal.

**13. Información por segmentos**

La Entidad informa por conducto de la Secretaría de Agricultura, Ganadería, Recursos Hidráulicos, Pesca y Agricultura, como cabeza de sector.

**14. Eventos posteriores al cierre**


No hay eventos posteriores al cierre que afecten significativamente los estados financieros al 30 de septiembre 2025.

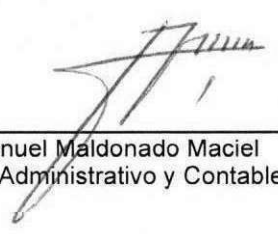
**15. Partes relacionadas**

No existen Partes Relacionadas que pudieran ejercer influencia significativa sobre la toma de decisiones financieras y operativas.

**16. Responsabilidad sobre la Presentación Razonable de la Información contable**

Bajo protesta de decir verdad declaramos que los Estados Financieros y sus notas, son razonablemente correctos y son responsabilidad del emisor.

  
Lic. Dora Evelyn Triguerras Durón  
Secretaría Ejecutiva

  
J. Manuel Maldonado Maciel  
Enlace Administrativo y Contable