

Nombre de la Entidad: Fideicomiso Maestro para el Financiamiento del Sector Agropecuario en Sonora
Estado de Situación Financiera
Al 31 de Diciembre de 2021

CPCA-I-01

CUENTA PÚBLICA: 2021

ACTIVO	2021	2020	PASIVO	2021	2020
Activo Circulante			Pasivo Circulante		
Efectivo y Equivalentes	71,080,534.01	69,356,142.60	Cuentas por Pagar a Corto Plazo	996,290.53	1,144,099.74
Derechos a Recibir Efectivo o Equivalentes	1,740,588.96	1,425,394.43	Documentos por Pagar a Corto Plazo	-	-
Derechos a Recibir Bienes o Servicios	-	-	Porción a Corto Plazo de la Deuda Pública a Largo Plazo	-	-
Inventarios	-	-	Títulos y Valores a Corto Plazo	-	-
Almacenes	-	-	Pasivos Diferidos a Corto Plazo	2,059,003.65	1,580,247.07
Estimación por Pérdida o Deterioro de Activos Circulantes	- 3,336,295.18 -	3,268,719.98	Fondos y Bienes de Terceros en Garantía y/o Administración a Corto Plazo	-	-
Otros Activos Circulantes	3,877,520.20	29,761,784.21	Provisiones a Corto Plazo	-	-
			Otros Pasivos a Corto Plazo	-	-
Total de Activos Circulantes	73,362,347.99	97,274,601.26	Total de Pasivos Circulantes	3,055,294.18	2,724,346.81
Activo No Circulante			Pasivo No Circulante		
Inversiones Financieras a Largo Plazo	10,198,440.86	-	Cuentas por Pagar a Largo Plazo	-	-
Derechos a Recibir Efectivo o Equivalentes a Largo Plazo	66,625,373.22	50,492,912.16	Documentos por Pagar a Largo Plazo	-	-
Bienes Inmuebles, Infraestructura y Construcciones en Proceso	-	-	Deuda Pública a Largo Plazo	-	-
Bienes Muebles	544,221.12	544,221.12	Pasivos Diferidos a Largo Plazo	-	-
Activos Intangibles	-	-	Fondos y Bienes de Terceros en Garantía y/o en Administración a Largo Plazo	-	-
Depreciación, Deterioro y Amortización Acumulada de Bienes	- 206,896.52 -	80,611.22	Provisiones a Largo Plazo	-	-
Activos Diferidos	-	-			
Estimación por Pérdida o Deterioro de Activos no Circulantes	-	-			
Otros Activos no Circulantes	-	-			
Total de Activos No Circulantes	77,161,138.68	50,956,522.06	Total de Pasivos No Circulantes	-	-
Total de Activos	150,523,486.67	148,231,123.32	Total de Pasivo	3,055,294.18	2,724,346.81
			Hacienda Pública/Patrimonio		
			Hacienda Pública/Patrimonio Contribuido	64,761,924.10	64,761,924.10
			Aportaciones	64,761,924.10	64,761,924.10
			Donaciones de Capital	-	-
			Actualización de la Hacienda Pública/Patrimonio		
			Hacienda Pública/Patrimonio Generado	82,706,268.39	80,744,852.41
			Resultados del Ejercicio (Ahorro/ Desahorro)	1,219,548.03	2,747,100.11
			Resultados de Ejercicios Anteriores	81,486,720.36	77,997,752.30
			Revalúos	-	-
			Reservas	-	-
			Rectificaciones de Resultados de Ejercicios Anteriores	-	-
			Exceso o Insuficiencia en la Actualización de la Hacienda Pública/Patrimonio	-	-
			Resultado por Posición Monetaria	-	-
			Resultado por Tenencia de Activos no Monetarios	-	-
			Total Hacienda Pública/Patrimonio	147,468,192.49	145,506,776.51
			Total de Pasivo y Hacienda Pública/Patrimonio	150,523,486.67	148,231,123.32

Bajo protesta de decir verdad declaramos que los Estados Financieros y sus Notas, son razonablemente correctos y son responsabilidad del emisor

Elaboró: J. Manuel Maldonado Maciel
Puesto: Departamento de Contabilidad

Autorizó: Lic. Dora Evelyn Triguerras Durón
Puesto: Secretaria Ejecutiva

FIDEICOMISO MAESTRO PARA EL FINANCIAMIENTO DEL SECTOR AGROPECUARIO EN SONORA

Estado de Situación Financiera - Detallado - LDF

Al 31 de DICIEMBRE de 2020 y al 31 de DICIEMBRE de 2021 (b)

CPCA-I-02

CUENTA PÚBLICA: 2021

Concepto (c)	2021	31 de diciembre de 2020	Concepto (c)	2021	31 de diciembre de 2020
ACTIVO			PASIVO		
Activo Circulante			Activo Circulante		
a. Efectivo y Equivalentes (a=a1+a2+a3+a4+a5+a6+a7)	74,958,054.21	99,117,926.81	a. Cuentas por Pagar a Corto Plazo (a=a1+a2+a3+a4+a5+a6+a7+a8+a9)	996,290.53	1,244,237.46
a1) Efectivo	-	-	a1) Servicios Personales por Pagar a Corto Plazo	-	-
a2) Bancos/Tesorería	279,907.87	3,403,575.33	a2) Proveedores por Pagar a Corto Plazo	-	-
a3) Bancos/Dependencias y Otros	-	-	a3) Contratistas por Obras Públicas por Pagar a Corto Plazo	-	-
a4) Inversiones Temporales (Hasta 3 meses)	70,801,626.14	65,941,567.27	a4) Participaciones y Aportaciones por Pagar a Corto Plazo	-	-
a5) Fondos con Afectación Específica	-	-	a5) Transferencias Otorgadas por Pagar a Corto Plazo	-	-
a6) Depósitos de Fondos de Terceros en Garantía y/o Administración	3,877,520.20	29,772,784.21	a6) Intereses, Comisiones y Otros Gastos de la Deuda Pública por Pagar a Corto Plazo	-	-
a7) Otros Efectivos y Equivalentes	-	-	a7) Retenciones y Contribuciones por Pagar a Corto Plazo	29,025.04	17,663.15
b. Derechos a Recibir Efectivo o Equivalentes (b=b1+b2+b3+b4+b5+b6+b7)	1,740,588.96	1,425,394.43	a8) Devoluciones de la Ley de Ingresos por Pagar a Corto Plazo	-	-
b1) Inversiones Financieras de Corto Plazo	-	-	a9) Otras Cuentas por Pagar a Corto Plazo	967,265.49	1,126,436.59
b2) Cuentas por Cobrar a Corto Plazo	-	-	b. Documentos por Pagar a Corto Plazo (b=b1+b2+b3)	-	-
b3) Deudores Diversos por Cobrar a Corto Plazo	1,740,588.96	1,425,394.43	b1) Documentos Comerciales por Pagar a Corto Plazo	-	-
b4) Ingresos por Recuperar a Corto Plazo	-	-	b2) Documentos con Contratistas por Obras Públicas por Pagar a Corto Plazo	-	-
b5) Deudores por Anticipos de la Tesorería a Corto Plazo	-	-	b3) Otros Documentos por Pagar a Corto Plazo	-	-
b6) Préstamos Otorgados a Corto Plazo	-	-	c. Porción a Corto Plazo de la Deuda Pública a Largo Plazo (c=c1+c2)	-	-
b7) Otros Derechos a Recibir Efectivo o Equivalentes a Corto Plazo	-	-	c1) Porción a Corto Plazo de la Deuda Pública	-	-
c. Derechos a Recibir Bienes o Servicios (c=c1+c2+c3+c4+c5)	-	-	c2) Porción a Corto Plazo de Arrendamiento Financiero	-	-
c1) Anticipo a Proveedores por Adquisición de Bienes y Prestación de Servicios a Corto Plazo	-	-	d. Títulos y Valores a Corto Plazo	-	-
c2) Anticipo a Proveedores por Adquisición de Bienes Inmuebles y Muebles a Corto Plazo	-	-	e. Pasivos Diferidos a Corto Plazo (e=e1+e2+e3)	2,059,003.65	1,580,247.07
c3) Anticipo a Proveedores por Adquisición de Bienes Intangibles a Corto Plazo	-	-	e1) Ingresos Cobrados por Adelantado a Corto Plazo	2,059,003.65	1,580,247.07
c4) Anticipo a Contratistas por Obras Públicas a Corto Plazo	-	-	e2) Intereses Cobrados por Adelantado a Corto Plazo	-	-
c5) Otros Derechos a Recibir Bienes o Servicios a Corto Plazo	-	-	e3) Otros Pasivos Diferidos a Corto Plazo	-	-
d. Inventarios (d=d1+d2+d3+d4+d5)	-	-	f. Fondos y Bienes de Terceros en Garantía y/o Administración a Corto Plazo (f=f1+f2+f3+f4+f5+f6)	-	-
d1) Inventario de Mercancías para Venta	-	-	f1) Fondos en Garantía a Corto Plazo	-	-
d2) Inventario de Mercancías Terminadas	-	-	f2) Fondos en Administración a Corto Plazo	-	-
d3) Inventario de Mercancías en Proceso de Elaboración	-	-	f3) Fondos Contingentes a Corto Plazo	-	-
d4) Inventario de Materias Primas, Materiales y Suministros para Producción	-	-	f4) Fondos de Fideicomisos, Mandatos y Contratos Análogos a Corto Plazo	-	-
d5) Bienes en Tránsito	-	-	f5) Otros Fondos de Terceros en Garantía y/o Administración a Corto Plazo	-	-
e. Almacenes	-	-	f6) Valores y Bienes en Garantía a Corto Plazo	-	-

Concepto (c)	2021	31 de diciembre de 2020	Concepto (c)	2021	31 de diciembre de 2020
f. Estimación por Pérdida o Deterioro de Activos Circulantes (f=f1+f2)			g. Provisiones a Corto Plazo (g=g1+g2+g3)		
f1) Estimaciones para Cuentas Incobrables por Derechos a Recibir Efectivo o Equivalentes	3,336,295.18	3,268,719.98	g1) Provisión para Demandas y Juicios a Corto Plazo		
f2) Estimación por Deterioro de Inventarios	3,336,295.18	3,268,719.98	g2) Provisión para Contingencias a Corto Plazo		
g. Otros Activos Circulantes (g=g1+g2+g3+g4)			g3) Otras Provisiones a Corto Plazo		
g1) Valores en Garantía			h. Otros Pasivos a Corto Plazo (h=h1+h2+h3)		
g2) Bienes en Garantía (excluye depósitos de fondos)			h1) Ingresos por Clasificar		
g3) Bienes Derivados de Embargos, Decomisos, Aseguramientos y Dación en Pago			h2) Recaudación por Participar		
g4) Adquisición con Fondos de Terceros			h3) Otros Pasivos Circulantes		
IA. Total de Activos Circulantes (IA = a + b + c + d + e + f + g)	73,362,347.99	97,274,601.26	IIA. Total de Pasivos Circulantes (IIA = a + b + c + d + e + f + g + h)	3,055,294.18	2,824,504.53
Activo No Circulante			Pasivo No Circulante		
a. Inversiones Financieras a Largo Plazo			a. Cuentas por Pagar a Largo Plazo		
b. Derechos a Recibir Efectivo o Equivalentes a Largo Plazo	66,626,373.22	50,593,069.88	b. Documentos por Pagar a Largo Plazo		
c. Bienes Inmuebles, Infraestructura y Construcciones en Proceso			c. Deuda Pública a Largo Plazo		
d. Bienes Muebles	544,221.12	544,221.12	d. Pasivos Diferidos a Largo Plazo		
e. Activos Intangibles			e. Fondos y Bienes de Terceros en Garantía y/o en Administración a Largo Plazo		
f. Depreciación, Deterioro y Amortización Acumulada de Bienes	206,896.52	80,611.22	f. Provisiones a Largo Plazo		
g. Activos Diferidos			IIIB. Total de Pasivos No Circulantes (IIIB=a + b + c + d + e + f)		
h. Estimación por Pérdida o Deterioro de Activos no Circulantes	10,198,440.86		II. Total del Pasivo (II = IIA + IIIB)	3,055,294.18	2,824,504.53
i. Otros Activos no Circulantes	77,161,138.68	51,056,679.78	HACIENDA PÚBLICA/PATRIMONIO		
IB. Total de Activos No Circulantes (IB = a + b + c + d + e + f + g + h + i)	150,523,486.67	148,331,281.04	IIIA. Hacienda Pública/Patrimonio Contribuido (IIIA = a + b + c)	64,761,924.10	64,761,924.10
I. Total del Activo (I = IA + IB)			a. Aportaciones		
			b. Donaciones de Capital		
			c. Actualización de la Hacienda Pública/Patrimonio		
			IIIB. Hacienda Pública/Patrimonio Generado (IIIB = a + b + c + d + e)	82,706,268.39	80,744,852.41
			a. Resultados del Ejercicio (Ahorro/ Desahorro)	1,219,548.03	2,747,100.11
			b. Resultados de Ejercicios Anteriores	81,486,720.36	77,997,752.30
			c. Revalúos		
			d. Reservas		
			e. Rectificaciones de Resultados de Ejercicios Anteriores		
			IIIC. Exceso o Insuficiencia en la Actualización de la Hacienda Pública/Patrimonio (IIIC=a+b)		
			a. Resultado por Posición Monetaria		
			b. Resultado por Tenencia de Activos no Monetarios		
			III. Total Hacienda Pública/Patrimonio (III = IIIA + IIIB + IIIC)	147,468,192.49	145,506,776.51
			IV. Total del Pasivo y Hacienda Pública/Patrimonio (IV = II + III)	150,523,486.67	148,331,281.04

Elaboró: J. Manuel Maldonado Maciel
Puesto: Departamento de Contabilidad

Autorizó: Lic. Dora Evelyn Triguerras Durón
Puesto: Secretaria Ejecutiva

CUENTA PÚBLICA: 2021

	2021	2020
INGRESOS Y OTROS BENEFICIOS		
Ingresos de Gestión	6,095,114.38	7,081,912.80
Impuestos	-	-
Cuotas y Aportaciones de Seguridad Social	-	-
Contribuciones de Mejoras	-	-
Derechos	-	-
Productos	2,755,331.22	4,771,151.54
Aprovechamientos	-	-
Ingresos por Venta de Bienes y Prestación de Servicios	3,339,783.16	2,310,761.26
Participaciones, Aportaciones, Convenios, Incentivos Derivados de la Colaboración Fiscal, Fondos Distintos de Aportaciones, Transferencias, Asignaciones, Subsidios y Subvenciones, y Pensiones y Jubilaciones	-	-
Participaciones, Aportaciones, Convenios, Incentivos Derivados de la Colaboración Fiscal y Fondos Distintos de Aportaciones	-	-
Transferencias, Asignaciones, Subsidios y Subvenciones, y Pensiones y Jubilaciones	-	-
Otros Ingresos y Beneficios	150.57	-
Ingresos Financieros	-	-
Incremento por Variación de Inventarios	-	-
Disminución del Exceso de Estimaciones por Pérdida o Deterioro u Obsolescencia	-	-
Disminución del Exceso de Provisiones	-	-
Otros Ingresos y Beneficios Varios	150.57	-
Total de Ingresos y Otros Beneficios	6,095,264.95	7,081,912.80
GASTOS Y OTRAS PÉRDIDAS		
Gastos de Funcionamiento	4,616,856.42	3,990,083.62
Servicios Personales	-	-
Materiales y Suministros	115,454.20	112,290.07
Servicios Generales	4,501,402.22	3,877,793.55
Transferencias, Asignaciones, Subsidios y Otras Ayudas	-	-
Transferencias Internas y Asignaciones al Sector Público	-	-
Transferencias al Resto del Sector Público	-	-
Subsidios y Subvenciones	-	-
Ayudas Sociales	-	-
Pensiones y Jubilaciones	-	-
Transferencias a Fideicomisos, Mandatos y Contratos Análogos	-	-
Transferencias a la Seguridad Social	-	-
Donativos	-	-
Transferencias al Exterior	-	-
Participaciones y Aportaciones	-	-
Participaciones	-	-
Aportaciones	-	-
Convenios	-	-
Intereses, Comisiones y Otros Gastos de la Deuda Pública	-	-
Intereses de la Deuda Pública	-	-
Comisiones de la Deuda Pública	-	-
Gastos de la Deuda Pública	-	-
Costo por Coberturas	-	-
Apoyos Financieros	-	-
Otros Gastos y Pérdidas Extraordinarias	258,860.50	344,729.07
Estimaciones, Depreciaciones, Deterioros, Obsolescencia y Amortizaciones	258,860.50	344,729.07
Provisiones	-	-
Disminución de Inventarios	-	-
Aumento por Insuficiencia de Estimaciones por Pérdida o Deterioro u Obsolescencia	-	-
Aumento por Insuficiencia de Provisiones	-	-
Otros Gastos	-	-
Inversión Pública	-	-
Inversión Pública no Capitalizable	-	-
Total de Gastos y Otras Pérdidas	4,875,716.92	4,334,812.69
Resultados del Ejercicio (Ahorro/Desahorro)	219,548.03	2,747,100.11

Bajo protesta de decir verdad declaramos que los Estados Financieros y sus Notas, son razonablemente correctos y son responsabilidad del emisor

Elaboró: J. Manuel Maldonado Maciel
Puesto: Departamento de Contabilidad

Autorizó: Lic. Dora Evelyn Triguera Durón
Puesto: Secretaria Ejecutiva

Estado de Situación Financiera					CPCA-I-04
Estado de Variación en la Hacienda Pública					
Del 31 de Diciembre al 31 de Diciembre de 2021					CUENTA PÚBLICA: 2021
Concepto	Hacienda Pública / Patrimonio Contribuido	Hacienda Pública / Patrimonio Generado de Ejercicios Anteriores	Hacienda Pública / Patrimonio Generado del Ejercicio	Exceso o Insuficiencia en la Actualización de la Hacienda Pública / Patrimonio	Total
Hacienda Pública / Patrimonio Contribuido Neto de 2019	64,761,924.10				64,761,924.10
Aportaciones	64,761,924.10				64,761,924.10
Donaciones de Capital					-
Actualización de la Hacienda Pública/Patrimonio					-
Hacienda Pública / Patrimonio Generado Neto de 2019		77,997,752.30	2,747,100.11		80,744,852.41
Resultados del Ejercicio (Ahorro/Desahorro)			2,747,100.11		2,747,100.11
Resultados de Ejercicios Anteriores		77,997,752.30			77,997,752.30
Revalúos					-
Reservas					-
Rectificaciones de Resultados de Ejercicios Anteriores					-
Exceso o Insuficiencia en la Actualización de la Hacienda Pública / Patrimonio Neto de 2019				-	-
Resultado por Posición Monetaria					-
Resultado por Tenencia de Activos no Monetarios					-
Hacienda Pública / Patrimonio Neto Final de 2019	64,761,924.10	77,997,752.30	2,747,100.11	-	145,506,776.51
Cambios en la Hacienda Pública / Patrimonio Contribuido Neto de 2020	-				-
Aportaciones	-				-
Donaciones de Capital					-
Actualización de la Hacienda Pública/Patrimonio					-
Variaciones de la Hacienda Pública / Patrimonio Generado Neto de 2020		3,488,968.06	1,527,552.08		1,961,415.98
Resultados del Ejercicio (Ahorro/Desahorro)			1,219,548.03		1,219,548.03
Resultados de Ejercicios Anteriores		3,488,968.06	2,747,100.11		741,867.95
Revalúos					-
Reservas					-
Rectificaciones de Resultados de Ejercicios Anteriores					-
Cambios en el Exceso o Insuficiencia en la Actualización de la Hacienda Pública / Patrimonio Neto de 2020				-	-
Resultado por Posición Monetaria					-
Resultado por Tenencia de Activos no Monetarios					-
Hacienda Pública / Patrimonio Neto Final de 2020	64,761,924.10	81,486,720.36	1,219,548.03	-	147,468,192.49

Elaboró: J. Manuel Maldonado Maciel
Puesto: Departamento de Contabilidad

Autorizó: Lic. Dora Evelyn Triguera Durón
Puesto: Secretaria Ejecutiva

Nombre de la Entidad: Fideicomiso Maestro para el Financiamiento del Sector Agropecuario en Sonora

Estado de Cambios en la Situación Financiera
Del 31 de Diciembre al 31 de Diciembre de 2021

CPCA-I-05

CUENTA PÚBLICA: 2021

	Origen	Aplicación
Activo	26,078,124.51	28,370,487.86
Activo Circulante	25,951,839.21	2,039,585.94
Efectivo y Equivalentes		1,724,391.41
Derechos a Recibir Efectivo o Equivalentes		315,194.53
Derechos a Recibir Bienes o Servicios		
Inventario		
Almacenes		
Estimación por Pérdida o Deterioro de Activos Circulantes	67,575.20	
Otros Activos Circulantes	25,884,264.01	
	126,285.30	26,330,901.92
Activo No Circulante		
Inversiones Financieras a Largo Plazo		10,198,440.86
Derechos a Recibir Efectivo o Equivalentes a Largo Plazo		16,132,461.06
Bienes Inmuebles, Infraestructura y Construcciones en Proceso		
Bienes Muebles		
Activos Intangibles		
Depreciación, Deterioro y Amortización Acumulada de Bienes	126,285.30	
Activos Diferidos		
Estimación por Pérdida o Deterioro de Activos no Circulantes		
Otros Activos no Circulantes		
Pasivo	478,756.58	147,809.21
Pasivo Circulante	478,756.58	147,809.21
Cuentas por Pagar a Corto Plazo	0.00	147,809.21
Documentos por Pagar a Corto Plazo		
Porción a Corto Plazo de la Deuda Pública a Largo Plazo		
Títulos y Valores a Corto Plazo		
Pasivos Diferidos a Corto Plazo	478,756.58	
Fondos y Bienes de Terceros en Garantía y/o Administración a Corto Plazo		
Provisiones a Corto Plazo		
Otros Pasivos a Corto Plazo		
	0.00	0.00
Pasivo No Circulante		
Cuentas por Pagar a Largo Plazo		
Documentos por Pagar a Largo Plazo		
Deuda Pública a Largo Plazo		
Pasivos Diferidos a Largo Plazo	0.00	
Fondos y Bienes de Terceros en Garantía y/o en Administración a Largo Plazo		
Provisiones a Largo Plazo		
	3,488,968.06	1,527,552.08
HACIENDA PUBLICA/PATRIMONIO	0.00	0.00
Hacienda Pública/Patrimonio Contribuido		0.00
Aportaciones		0.00
Donaciones de Capital		
Actualización de la Hacienda Pública/Patrimonio		
Hacienda Pública/Patrimonio Generado	3,488,968.06	1,527,552.08
Resultados del Ejercicio (Ahorro/ Desahorro)		1,527,552.08
Resultados de Ejercicios Anteriores	3,488,968.06	
Revalúos		
Reservas		
Rectificaciones de Resultados de Ejercicios Anteriores		
	0.00	0.00
Excesos o Insuficiencia en la Actualización de la Hacienda Pública/Patrimonio		
Resultado por Posición Monetaria		
Resultado por Tenencia de Activos no Monetarios		

Bajo protesta de decir verdad declaramos que los Estados Financieros y sus Notas, son razonablemente correctos y son responsabilidad del emisor

Elaboró: J. Manuel Maldonado Maciel
Puesto: Departamento de Contabilidad

Autorizó: Lic. Dora Evelyn Triguerras Durón
Puesto: Secretaria Ejecutiva

Nombre de la Entidad: Fideicomiso Maestro para el Financiamiento del Sector Agropecuario en Sonora

Estado de Flujos de Efectivo

CPCA-I-06

Al 31 de Diciembre de 2021

CUENTA PÚBLICA: 2021

Concepto	2021	2020
Flujos de Efectivo de las Actividades de Operación		
Origen	6,341,247.83	7,081,912.80
Impuestos		
Cuotas y Aportaciones de Seguridad Social		
Contribuciones de mejoras		
Derechos	2,755,331.22	4,771,151.54
Productos		
Aprovechamientos	3,339,783.16	2,310,761.26
Ingresos por Venta de Bienes y Prestación de Servicios		
Participaciones, Aportaciones, Convenios, Incentivos Derivados de la Colaboración Fiscal y Fondos Distintos de Aportaciones		
Transferencias, Asignaciones, Subsidios y Subvenciones, y Pensiones y Jubilaciones	246,133.45	
Otros Orígenes de Operación	4,616,856.42	46,674,931.14
Aplicación		
Servicios Personales	115,454.20	112,290.07
Materiales y Suministros	4,501,402.22	3,877,793.55
Servicios Generales		
Transferencias Internas y Asignaciones al Sector Público		
Transferencias al resto del Sector Público		
Subsidios y Subvenciones		
Ayudas Sociales		
Pensiones y Jubilaciones		
Transferencias a Fideicomisos, Mandatos y Contratos Análogos		
Transferencias a la Seguridad Social		
Donativos		
Transferencias al Exterior		
Participaciones		
Aportaciones		
Convenios	0.00	42,684,847.52
Otras Aplicaciones de Operación	1,724,391.41	-39,593,018.34
Flujos Netos de Efectivo por Actividades de Operación		
Flujos de Efectivo de las Actividades de Inversión		
Origen	0.00	0.00
Bienes Inmuebles, Infraestructura y Construcciones en Proceso	0.00	0.00
Bienes Muebles		
Otros Orígenes de Inversión	0.00	418,508.44
Aplicación		
Bienes Inmuebles, Infraestructura y Construcciones en Proceso		418,508.44
Bienes Muebles		
Otras Aplicaciones de Inversión	0.00	-418,508.44
Flujos Netos de Efectivo por Actividades de Inversión		
Flujo de Efectivo de las Actividades de Financiamiento		
Origen	0.00	0.00
Endeudamiento Neto	0.00	0.00
Interno	0.00	0.00
Externo	0.00	0.00
Otros Orígenes de Financiamiento	0.00	0.00
Aplicación	0.00	0.00
Servicios de la Deuda	0.00	0.00
Interno		
Externo		
Otras Aplicaciones de Financiamiento	0.00	0.00
Flujos netos de Efectivo por Actividades de Financiamiento		
Incremento/Disminución Neta en el Efectivo y Equivalentes al Efectivo	1,724,391.41	-40,011,526.78
Efectivo y Equivalentes al Efectivo al Inicio del Ejercicio	69,356,142.60	109,367,669.38
Efectivo y Equivalentes al Efectivo al Final del Ejercicio	71,080,534.01	69,356,142.60

Bajo protesta de decir verdad declaramos que los Estados Financieros y sus Notas, son razonablemente correctos y son responsabilidad del emisor.

Elaboró: J. Manuel Maldonado Maciel
Puesto: Departamento de Contabilidad

Autorizó: Lic. Dora Evelyn Triguerras Durón
Puesto: Secretaria Ejecutiva

Nombre de la Entidad: Fideicomiso Maestro para el Financiamiento del Sector Agropecuario en Sonora

Estado Analítico del Activo

CPCA-I-07

Del 31 de Diciembre al 31 de Diciembre de 2021

CUENTA PÚBLICA: 2021

Concepto	Saldo Inicial 1	Cargos del Periodo 2	Abonos del Periodo 3	Saldo Final 4 (1+2-3)	Variación del Periodo (4-1)
ACTIVO	148,231,123.32	152,255,989.17	149,963,625.82	150,523,486.67	2,292,363.35
Activo Circulante	97,274,601.26	92,049,532.71	115,961,785.98	73,362,347.99	-23,912,253.27
Efectivo y Equivalentes	69,356,142.60	80,046,320.50	78,321,929.09	71,080,534.01	1,724,391.41
Derechos a Recibir Efectivo o Equivalentes	1,425,394.43	9,905,803.58	9,590,609.05	1,740,588.96	315,194.53
Derechos a Recibir Bienes o Servicios				0.00	0.00
Inventarios				0.00	0.00
Almacenes				0.00	0.00
Estimación por Pérdida o Deterioro de Activos Circulantes	-3,268,719.98	-67,575.20	0.00	-3,336,295.18	-67,575.20
Otros Activos Circulantes	29,761,784.21	2,164,983.83	28,049,247.84	3,877,520.20	-25,884,264.01
Activo No Circulante	50,956,522.06	60,206,456.46	34,001,839.84	77,161,138.68	26,204,616.62
Inversiones Financieras a Largo Plazo	0.00	10,198,440.86		10,198,440.86	10,198,440.86
Derechos a Recibir Efectivo o Equivalentes a Largo Plazo	50,492,912.16	50,008,015.60	33,875,554.54	66,625,373.22	16,132,461.06
Bienes Inmuebles, Infraestructura y Construcciones en Proceso				0.00	0.00
Bienes Muebles	544,221.12	0.00		544,221.12	0.00
Activos Intangibles				0.00	0.00
Depreciación, Deterioro y Amortización Acumulada de Bienes	-80,611.22		126,285.30	-206,896.52	-126,285.30
Activos Diferidos				0.00	0.00
Estimación por Pérdida o Deterioro de Activos no Circulantes				0.00	0.00
Otros Activos no Circulantes				0.00	0.00

Bajo protesta de decir verdad declaramos que los Estados Financieros y sus Notas, son razonablemente correctos y son responsabilidad del emisor.

Elaboró: J. Manuel Maldonado Maciel
Puesto: Departamento de Contabilidad

Autorizó: Lic. Dora Evelyn Triguerras Durón
Puesto: Secretaria Ejecutiva

Nombre de la Entidad: Fideicomiso Maestro para el Financiamiento del Sector Agropecuario en Sonora

Estado Analítico de la Deuda y Otros Pasivos

CPCA-I-08

Del 31 de Diciembre al 31 de Diciembre de 2021

CUENTA PÚBLICA: 2021

DENOMINACIÓN DE LAS DEUDAS	MONEDA DE CONTRATACIÓN	INSTITUCIÓN O PAÍS ACREEDOR	SALDO INICIAL DEL PERIODO	SALDO FINAL DEL PERIODO
DEUDA PÚBLICA				
Corto Plazo				
Deuda Interna			0.00	0.00
Instituciones de Crédito			0.00	0.00
Títulos y Valores				
Arrendamientos Financieros				
Deuda Externa			0.00	0.00
Organismos Financieros Internacionales			0.00	
Deuda Bilateral				
Títulos y Valores				
Arrendamientos Financieros				
<i>Subtotal Corto Plazo</i>			0.00	0.00
Largo Plazo				
Deuda Interna			0.00	0.00
Instituciones de Crédito				
Títulos y Valores				
Arrendamientos Financieros				
Deuda Externa			0.00	0.00
Organismos Financieros Internacionales				
Deuda Bilateral				
Títulos y Valores				
Arrendamientos Financieros				
<i>Subtotal Largo Plazo</i>			0.00	0.00
Otros Pasivos			2,724,346.81	3,055,294.18
Total Deuda y Otros Pasivos			2,724,346.81	3,055,294.18

Bajo protesta de decir verdad declaramos que los Estados Financieros y sus Notas, son razonablemente correctos y son responsabilidad del emisor

Elaboró: J. Manuel Maldonado Maciel
Puesto: Departamento de Contabilidad

Autorizó: Lic. Dora Evelyn Triguera Durón
Puesto: Secretaria Ejecutiva

Denominación de la Deuda Pública y Otros Pasivos (c)	Saldo al 31 de diciembre de 2020(d)	Disposiciones del Periodo (e)	Amortizaciones del Periodo (f)	Revaluaciones, Reclasificaciones y Otros Ajustes (g)	Saldo Final del Periodo (h) h=d+e-f+g	Pago de Intereses del Periodo (i)	Pago de Comisiones y demás costos asociados durante el Periodo (j)
1. Deuda Pública (1=A+B)							
A. Corto Plazo (A=a1+a2+a3)							
a1) Instituciones de Crédito							
a2) Títulos y Valores							
a3) Arrendamientos Financieros							
B. Largo Plazo (B=b1+b2+b3)							
b1) Instituciones de Crédito							
b2) Títulos y Valores							
b3) Arrendamientos Financieros							
2. Otros Pasivos	2,724,346.81				3,055,294.18		
3. Total de la Deuda Pública y Otros Pasivos (3=1+2)	2,724,346.81				3,055,294.18		
4. Deuda Contingente 1 (informativo)							
A. Deuda Contingente 1							
B. Deuda Contingente 2							
C. Deuda Contingente XX							
5. Valor de Instrumentos Bono Cupón Cero 2 (Informativo)							
A. Instrumento Bono Cupón Cero 1							
B. Instrumento Bono Cupón Cero 2							
C. Instrumento Bono Cupón Cero XX							

Se refiere a cualquier Financiamiento sin fuente o garantía de pago definida, que sea asumida de manera solidaria o subsidiaria por las Entidades Federativas con sus Municipios, organismos descentralizados y empresas de participación estatal mayoritaria y fideicomisos, locales o municipales, y por los Municipios con sus respectivos organismos descentralizados y empresas de participación municipal mayoritaria.

Se refiere al valor del Bono Cupón Cero que respalda el pago de los créditos asociados al mismo (Activo).

Obligaciones a Corto Plazo (k)	Monto Contratado (l)	Plazo Pactado (m)	Tasa de Interés (n)	Comisiones y Costos Relacionados (o)	Tasa Efectiva (p)
6. Obligaciones a Corto Plazo (Informativo)					
A. Crédito 1					
B. Crédito 2					
C. Crédito XX					

Elaboró: J. Manuel Maldonado Maciel
Puesto: Departamento de Contabilidad

Autorizó: Lic. Dora Evelyn Triguerras Durón
Puesto: Secretaría Ejecutiva

Informe Analítico de Obligaciones Diferentes de Financiamientos – LDF

Del 31 de Diciembre al 31 de Diciembre de 2021

CUENTA PÚBLICA: 2021

(PESOS)

Denominación de las Obligaciones Diferentes de Financiamiento (c)	Fecha del Contrato (d)	Fecha de inicio de operación del proyecto (e)	Fecha de vencimiento (f)	Monto de la inversión pactado (g)	Plazo pactado (h)	Monto promedio mensual del pago de la contraprestación (i)	Monto promedio mensual del pago de la contraprestación correspondiente al pago de inversión (j)	Monto pagado de la inversión actualizado al XX de XXXXX de 2020 (l)	Monto pagado de la inversión al XX de XXXXX de 2020 (k)	Saldo pendiente por pagar de la inversión al XX de XXXXX de 2020 (m = g - l)
NADA QUE INFORMAR EN ESTE APARTADO										
A. Asociaciones Público Privadas (APP's) (A=a+b+c+d)										
a) APP 1										
b) APP 2										
c) APP 3										
d) APP XX										
B. Otros Instrumentos (B=a+b+c+d)										
a) Otro Instrumento 1										
b) Otro Instrumento 2										
c) Otro Instrumento 3										
d) Otro Instrumento XX										
C. Total de Obligaciones Diferentes de Financiamiento (C=A+B)										

Elaboró: J. Manuel Maldonado Maciel
Puesto: Departamento de Contabilidad

Autorizó: Lic. Dora Evelyn Triguerras Durón
Puesto: Secretaría Ejecutiva

A Corto Plazo

El saldo en pasivo contingente al 31 de Diciembre de 2021 es por la cantidad de \$19'553. Y consiste en expedición de constancias de derechos fiduciarios como fuente alterna de pago, en caso de que los acreditados no cubran su obligación en los créditos que le fueron otorgados.

A Mediano Plazo

INFORME SOBRE PASIVOS CONTINGENTES: Informar las obligaciones que tienen su origen en


hechos específicos e independientes del pasado que en el futuro pueden ocurrir o no, y de


acuerdo con lo que acontezca, desaparecen o se convierten en pasivos reales por ejemplo,

juicios, garantías, avales, costos de planes de pensiones, jubilaciones, etc.

A Largo Plazo

Bajo protesta de decir verdad declaramos que los Estados Financieros y sus Notas, son razonablemente correctos y son responsabilidad del emisor


Elaboró: J. Manuel Maldonado Maciel
Puesto: Departamento de Contabilidad


Autorizó: Lic. Dora Evelyn Triguerras Durón
Puesto: Secretaria Ejecutiva

Estado Analítico de Ingresos

Del 31 de Diciembre al 31 de Diciembre de 2021

CUENTA PÚBLICA: 2021

Rubros de Ingresos	Ingreso					Diferencia
	Estimado	Ampliaciones y Reducciones (+ ó -)	Modificado	Devengado	Recaudado	
	(1)	(2)	(3= 1 +2)	(4)	(5)	(6= 5 - 1)
Impuestos			0			0
Cuotas y Aportaciones de Seguridad Social	0	0	0	0	0	0
Contribuciones de Mejoras	0		0			0
Derechos	0		0			0
Productos	5,475,000		5,475,000	2,755,331	2,755,331	-2,719,669
Aprovechamientos	0		0			0
Ingresos por Ventas de Bienes, Prestación de Servicios y Otros Ingresos	3,375,000		3,375,000	3,339,783	3,339,783	-35,217
Participaciones, Aportaciones, Convenios, Incentivos Derivados de la Colaboración Fiscal y Fondos Distintos de Aportaciones			0			0
Transferencias, Asignaciones, Subsidios y Subvenciones, y Pensiones y Jubilaciones	0	0	0	0	0	0
Ingresos Derivados de Financiamientos			0			0
Total	8,850,000	0	8,850,000	6,095,114	6,095,114	-2,754,886
Ingresos Excedentes						

Nombre de la Entidad: Fideicomiso Maestro para el Financiamiento del Sector Agropecuario en Sonora CPCA-II-01
 Estado Analítico de Ingresos
 Del 31 de Diciembre al 31 de Diciembre de 2021

CUENTA PÚBLICA: 2021

Estado Analítico de Ingresos Por Fuente de Financiamiento	Ingreso					Diferencia
	Estimado	Ampliaciones y Reducciones (+ ó -)	Modificado	Devengado	Recaudado	
	(1)	(2)	(3= 1 + 2)	(4)	(5)	(6= 5 - 1)
Ingresos del Poder Ejecutivo Federal o Estatal y de los Municipios	0	0	0	0	0	0
Impuestos	0	0	0	0	0	0
Cuotas y Aportaciones de Seguridad Social						
Contribuciones de Mejoras						
Derechos						
Productos ¹						
Aprovechamientos ²						
Participaciones, Aportaciones, Convenios, Incentivos Derivados de la Colaboración Fiscal y Fondos Distintos de Aportaciones						
Transferencias, Asignaciones, Subsidios y Subvenciones, y Pensiones y Jubilaciones						
Ingresos De los Entes Públicos de los Poderes Legislativo y Judicial, de los Organos Autonomos y del Sector Paraestatal o Paramunicipal, así como de las Empresas Productivas del Estado	8,850,000	0	8,850,000	6,095,114	6,095,114	-2,754,886
Cuotas y Aportaciones de Seguridad Social	0		0			0
Productos ¹	5,475,000		5,475,000	2,755,331	2,755,331	-2,719,669
Ingresos por ventas de Bienes, Prestación de Servicios y Otros Ingresos ³	3,375,000		3,375,000	3,339,783	3,339,783	-35,217
Transferencias, Asignaciones, Subsidios y Subvenciones, y Pensiones y Jubilaciones	0		0	0	0	0
Ingresos derivados de Financiamiento	0		0	0	0	0
Ingresos Derivados de Financiamientos	0		0	0	0	0
Total	8,850,000	0	8,850,000	6,095,114	6,095,114	-2,754,886
					Ingresos Excedentes	

Elaboró: J. Manuel Maldonado Maciel
 Puesto: Departamento de Contabilidad

Autorizó: Lic. Dora Evelyn Triguerras Durón
 Puesto: Secretaria Ejecutiva

¹ Incluye intereses que generan las cuentas bancarias de los entes públicos en productos.

² Incluye donativos en efectivo del Poder Ejecutivo, entre otros aprovechamientos.

³ Se refiere a los ingresos propios obtenidos por los Poderes Legislativo y Judicial, los Organos Autonomos y las entidades de la administración pública paraestatal paramunicipal, por sus actividades diversas no inherentes a su operación que general recursos y que no sean ingresos por venta de bienes o prestación de servicios, tales como donativos en efectivo, entre otros.

Nombre de la Entidad: Fideicomiso Maestro para el Financiamiento del Sector Agropecuario en Sonora
CPCA-II-02
Estado Analítico de Ingresos Detallado – LDF
Del 31 de Diciembre al 31 de Diciembre de 2021
CUENTA PÚBLICA: 2021

Concepto (c)	Ingreso					Diferencia (e)
	Estimado (d)	Ampliaciones/ (Reducciones)	Modificado	Devengado	Recaudado	
Ingresos de Libre Disposición						
A. Impuestos	-	-	-	-	-	-
B. Cuotas y Aportaciones de Seguridad Social	-	-	-	-	-	-
C. Contribuciones de Mejoras	-	-	-	-	-	-
D. Derechos	-	-	-	-	-	-
E. Productos	5,475,000.00	-	5,475,000.00	2,755,331.22	2,755,331.22	2,719,668.78
F. Aprovechamientos	-	-	-	-	-	-
G. Ingresos por Ventas de Bienes y Prestación de Servicios	3,375,000.00	-	3,375,000.00	3,339,783.16	3,339,783.16	35,216.84
H. Participaciones	-	-	-	-	-	-
(H=h1+h2+h3+h4+h5+h6+h7+h8+h9+h10+h11)						
h1) Fondo General de Participaciones	-	-	-	-	-	-
h2) Fondo de Fomento Municipal	-	-	-	-	-	-
h3) Fondo de Fiscalización y Recaudación	-	-	-	-	-	-
h4) Fondo de Compensación	-	-	-	-	-	-
h5) Fondo de Extracción de Hidrocarburos	-	-	-	-	-	-
h6) Impuesto Especial Sobre Producción y Servicios	-	-	-	-	-	-
h7) 0.136% de la Recaudación Federal Participable	-	-	-	-	-	-
h8) 3.17% Sobre Extracción de Petróleo	-	-	-	-	-	-
h9) Gasolinas y Diésel	-	-	-	-	-	-
h10) Fondo del Impuesto Sobre la Renta	-	-	-	-	-	-
h11) Fondo de Estabilización de los Ingresos de las Entidades Federativas	-	-	-	-	-	-
I. Incentivos Derivados de la Colaboración Fiscal (I=i1+i2+i3+i4+i5)	-	-	-	-	-	-
i1) Tenencia o Uso de Vehículos	-	-	-	-	-	-
i2) Fondo de Compensación ISAN	-	-	-	-	-	-
i3) Impuesto Sobre Automóviles Nuevos	-	-	-	-	-	-
i4) Fondo de Compensación de Repesos-Intermedios	-	-	-	-	-	-

Concepto (c)	Ingreso					Diferencia (e)
	Estimado (d)	Ampliaciones/ (Reducciones)	Modificado	Devengado	Recaudado	
i5) Otros Incentivos Económicos	-	-	-	-	-	-
J. Transferencias y Asignaciones	-	-	-	-	-	-
K. Convenios	-	-	-	-	-	-
k1) Otros Convenios y Subsidios	-	-	-	-	-	-
L. Otros Ingresos de Libre Disposición (L=I1+I2)	-	-	-	-	-	-
l1) Participaciones en Ingresos Locales	-	-	-	-	-	-
l2) Otros Ingresos de Libre Disposición	-	-	-	-	-	-
I. Total de Ingresos de Libre Disposición	8,850,000.00	-	8,850,000.00	6,095,114.38	6,095,114.38	2,754,885.62
(I=A+B+C+D+E+F+G+H+I+J+K+L)						
Ingresos Excedentes de Ingresos de Libre Disposición						
Transferencias Federales Etiquetadas						
A. Aportaciones (A=a1+a2+a3+a4+a5+a6+a7+a8)	-	-	-	-	-	-
a1) Fondo de Aportaciones para la Nómina Educativa y Gasto Operativo	-	-	-	-	-	-
a2) Fondo de Aportaciones para los Servicios de Salud	-	-	-	-	-	-
a3) Fondo de Aportaciones para la Infraestructura Social	-	-	-	-	-	-
a4) Fondo de Aportaciones para el Fortalecimiento de los Municipios y de las Demarcaciones Territoriales del Distrito Federal	-	-	-	-	-	-
a5) Fondo de Aportaciones Múltiples	-	-	-	-	-	-
a6) Fondo de Aportaciones para la Educación Tecnológica y de Adultos	-	-	-	-	-	-
a7) Fondo de Aportaciones para la Seguridad Pública de los Estados y del Distrito Federal	-	-	-	-	-	-
a8) Fondo de Aportaciones para el Fortalecimiento de las Entidades Federativas	-	-	-	-	-	-
B. Convenios (B=b1+b2+b3+b4)	-	-	-	-	-	-
b1) Convenios de Protección Social en Salud	-	-	-	-	-	-
b2) Convenios de Descentralización	-	-	-	-	-	-
b3) Convenios de Reasignación	-	-	-	-	-	-
b4) Otros Convenios y Subsidios	-	-	-	-	-	-
C. Fondos Distintos de Aportaciones (C=c1+c2)	-	-	-	-	-	-
c1) Fondo para Entidades Federativas y Municipios Productores de Hidrocarburos	-	-	-	-	-	-
c2) Fondo Minero	-	-	-	-	-	-

Concepto (c)	Ingreso					Diferencia (e)
	Estimado (d)	Ampliaciones/ (Reducciones)	Modificado	Devengado	Recaudado	
D. Transferencias, Asignaciones, Subsidios y Subvenciones, y Pensiones y Jubilaciones	-	-	-	-	-	-
E. Otras Transferencias Federales Etiquetadas	-	-	-	-	-	-
III. Total de Transferencias Federales Etiquetadas (II = A + B + C + D + E)	-	-	-	-	-	-
III. Ingresos Derivados de Financiamientos (III = A)	-	-	-	-	-	-
A. Ingresos Derivados de Financiamientos	-	-	-	-	-	-
IV. Total de Ingresos (IV = I + II + III)	8,850,000.00	-	8,850,000.00	6,095,114.38	6,095,114.38	2,754,885.62
Datos Informativos						
1. Ingresos Derivados de Financiamientos con Fuente de Pago de Ingresos de Libre Disposición	-	-	-	-	-	-
2. Ingresos Derivados de Financiamientos con Fuente de Pago de Transferencias Federales Etiquetadas	-	-	-	-	-	-
3. Ingresos Derivados de Financiamientos (3 = 1 + 2)	-	-	-	-	-	-

Elaboró: J. Manuel Maldonado Maciel
Puesto: Departamento de Contabilidad

Autorizó: Lic. Dora Evelyn Triguerras Durón
Puesto: Secretaría Ejecutiva

Nombre de la Entidad: Fideicomiso Maestro para el Financiamiento del Sector Agropecuario en Sonora
 Conciliación entre los Ingresos Presupuestarios y Contables CPCA-II-03
 AL 31 de Diciembre 2021 CUENTA PÚBLICA 2021

1. Total de Ingresos Presupuestarios		6,095,114.38
2. Mas Ingresos contables No Presupuestarios		150.57
Ingresos Financieros		
Incremento por Variación de Inventarios		
Disminución del Exceso de Estimaciones por Pérdida o Deterioro u Obsolescencia		
Disminución del Exceso de Provisiones		
Otros Ingresos y Beneficios Varios	150.57	
Otros Ingresos Contables No Presupuestarios		
3. Menos Ingresos Presupuestarios No Contables		0.00
Aprovechamientos Patrimoniales		
Ingresos Derivados de Financiamientos		
Otros Ingresos Presupuestarios No Contables		
4. Total de Ingresos Contables (4= 1 + 2 - 3)		6,095,264.95

1. Se deberán incluir los Ingresos Contables No Presupuestarios que no se regularizaron presupuestariamente durante el ejercicio
2. Los Ingresos Financieros y otros ingresos se regularizarán presupuestariamente de acuerdo a la legislación aplicable

Elaboró: J. Manuel Maldonado Maciel
 Puesto: Depto. de Contabilidad

Autorizó: Lic. Dora Evelyn Triguerras Durón
 Puesto: Secretaria Ejecutiva

Estado Analítico del Ejercicio Presupuesto de Egresos
Clasificación por Objeto del Gasto (Capítulo y Concepto)
 Del 31 de Diciembre al 31 de Diciembre de 2021

CUENTA PÚBLICA: 2021

Ejercicio del Presupuesto por Capítulo del Gasto	Egresos Aprobado Anual (1)	Ampliaciones/ (Reducciones) (2)	Egresos Modificado Anual (3=1+2)	Egresos Devengado Acumulado (4)	Egresos Pagado Acumulado (5)	Subejercicio (6 = 3 - 4)
Servicios Personales	0	0	0	0	0	0
Remuneraciones al Personal de Carácter Permanente			0			0
Remuneraciones al Personal de Carácter Transitorio			0			0
Remuneraciones Adicionales y Especiales			0			0
Seguridad Social			0			0
Otras Prestaciones Sociales y Económicas			0			0
Previsiones			0			0
Pago de Estímulos a Servidores Públicos			0			0
Materiales y Suministros	196,000	0	196,000	115,454	115,454	80,546
Materiales de Administración, Emisión de Documentos y Artículos	30,000		30,000	13,553	13,553	16,447
Oficiales	51,000	0	51,000	32,398	32,398	18,602
Alimentos y Utensilios			0			0
Materias Primas y Materiales de Producción y Comercialización			0			0
Materiales y Artículos de Construcción y de Reparación			0			0
Productos Químicos, Farmacéuticos y de Laboratorio	105,000	0	105,000	60,308	60,308	44,692
Combustibles, Lubricantes y Aditivos			0			0
Vestuario, Blancos, Prendas de Protección y Artículos Deportivos			0			0
Materiales y Suministros Para Seguridad	10,000	0	10,000	9,195	9,195	805
Herramientas, Refacciones y Accesorios Menores	4,488,245	350,000	4,838,245	4,501,402	4,501,402	336,842
Servicios Generales	32,300		32,300	18,252	18,252	14,048
Servicios Básicos	155,000	0	155,000	153,120	153,120	1,880
Servicios de Arrendamiento	3,536,945	410,000	3,946,945	3,773,775	3,773,775	173,169
Servicios Profesionales, Científicos, Técnicos y Otros Servicios	430,000	10,000	440,000	412,311	412,311	27,689
Servicios Financieros, Bancarios y Comerciales	84,000	2,962	86,962	44,874	44,874	42,088
Servicios de Instalación, Reparación, Mantenimiento y Conservación			0			0
Servicios de Comunicación Social y Publicidad.	225,000	-105,000	120,000	59,500	59,500	60,500
Servicios de Traslado y Viáticos	10,000	-10,000	0	0	0	0
Servicios Oficiales	15,000	42,038	57,038	39,571	39,571	17,467
Otros Servicios Generales	0	0	0	0	0	0
Transferencias, Asignaciones, Subsidios y Otras Ayudas			0			0
Transferencias Internas y Asignaciones al Sector Público			0			0
Transferencias al Resto del Sector Público			0			0
Subsidios y Subvenciones			0			0
Ayudas Sociales			0			0
Pensiones y Jubilaciones			0			0
Transferencias a Fideicomisos, Mandatos y Otros Análogos			0			0
Transferencias a la Seguridad Social			0			0
Donativos			0			0
Transferencias al Exterior	41,000	0	41,000	0	0	41,000
Bienes Muebles, Inmuebles e Intangibles	35,000		35,000	0	0	35,000
Mobiliario y Equipo de Administración			0			0
Mobiliario y Equipo Educativo y Recreativo			0			0
Equipo e Instrumental Médico y de Laboratorio		0	0	0	0	0
Vehículos y Equipo de Transporte			0			0
Equipo de Defensa y Seguridad	6,000		6,000	0	0	6,000
Maquinaria, Otros Equipos y Herramientas			0			0
Activos Biológicos			0			0
Bienes Inmuebles			0			0
Activos Intangibles	0	0	0	0	0	0
Inversión Pública			0			0
Obra Pública en Bienes de Dominio Público			0			0
Obra Pública en Bienes Propios			0			0
Proyectos Productivos y Acciones de Fomento	0	0	0	0	0	0
Inversiones Financieras y Otras Provisiones			0			0
Inversiones Para el Fomento de Actividades Productivas.			0			0
Acciones y Participaciones de Capital			0			0

Compra de Títulos y Valores			0		0
Concesión de Préstamos			0		0
Inversiones en Fideicomisos, Mandatos y Otros Análogos			0		0
Otras Inversiones Financieras			0		0
Provisiones para Contingencias y Otras Erogaciones Especiales			0	0	0
Participaciones y Aportaciones	0	0			0
Participaciones			0		0
Aportaciones			0		0
Convenios			0		0
Deuda Pública	0	0		0	0
Amortización de la Deuda Pública			0		0
Intereses de la Deuda Pública			0		0
Comisiones de la Deuda Pública			0		0
Gastos de la Deuda Pública			0		0
Costo por Coberturas			0		0
Apoyos Financieros			0		0
Adeudos de Ejercicios Fiscales Anteriores (Adefas)			0		0
Total del Gasto	4,725,245	350,000	5,075,245	4,616,856	458,389

Elaboró: J. Manuel Maldonado Maciel
Puesto: Departamento de Contabilidad

Autorizó: Lic. Dora Evelyn Triguera Durón
Puesto: Secretaria Ejecutiva

Nombre de la Entidad: Fideicomiso Maestro para el Financiamiento del Sector Agropecuario en Sonora

CPCA-II-05

Estado Analítico del Ejercicio del Presupuesto de Egresos Detallado - LDF

Clasificación por Objeto del Gasto (Capítulo y Concepto)

Del 31 de Diciembre al 31 de Diciembre de 2021

CUENTA PÚBLICA: 2021

(PESOS)

Concepto (c)	Egresos					Subejercicio (e)
	Aprobado (d)	Ampliaciones/ (Reducciones)	Modificado	Devengado	Pagado	
I. Gasto No Etiquetado (I=A+B+C+D+E+F+G+H+I)	4,725,244.51	350,000.00	5,075,244.51	4,616,856.42	4,616,856.42	458,388.09
A. Servicios Personales (A=a1+a2+a3+a4+a5+a6+a7)	-	-	-	-	-	-
a1) Remuneraciones al Personal de Carácter Permanente	-	-	-	-	-	-
a2) Remuneraciones al Personal de Carácter Transitorio	-	-	-	-	-	-
a3) Remuneraciones Adicionales y Especiales	-	-	-	-	-	-
a4) Seguridad Social	-	-	-	-	-	-
a5) Otras Prestaciones Sociales y Económicas	-	-	-	-	-	-
a6) Previsiones	-	-	-	-	-	-
a7) Pago de Estimulos a Servidores Públicos	-	-	-	-	-	-
B. Materiales y Suministros (B=b1+b2+b3+b4+b5+b6+b7+b8+b9)	196,000.00	-	196,000.00	115,454.20	115,454.20	80,545.80
b1) Materiales de Administración, Emisión de Documentos y Artículos Oficiales	30,000.00	-	30,000.00	13,552.86	13,552.86	16,447.14
b2) Alimentos y Utensilios	51,000.00	-	51,000.00	32,397.86	32,397.86	18,602.14
b3) Materias Primas y Materiales de Producción y Comercialización	-	-	-	-	-	-
b4) Materiales y Artículos de Construcción y de Reparación	-	-	-	-	-	-
b5) Productos Químicos, Farmacéuticos y de Laboratorio	-	-	-	-	-	-
b6) Combustibles, Lubricantes y Aditivos	105,000.00	-	105,000.00	60,308.13	60,308.13	44,691.87
b7) Vestuario, Blancos, Prendas de Protección y Artículos Deportivos	-	-	-	-	-	-
b8) Materiales y Suministros Para Seguridad	-	-	-	-	-	-
b9) Herramientas, Refacciones y Accesorios Menores	10,000.00	-	10,000.00	9,195.35	9,195.35	804.65
C. Servicios Generales (C=c1+c2+c3+c4+c5+c6+c7+c8+c9)	4,488,244.51	350,000.00	4,838,244.51	4,501,402.22	4,501,402.22	336,842.29
c1) Servicios Básicos	-	-	-	-	-	-
c2) Servicios de Arrendamiento	155,000.00	-	155,000.00	153,120.00	153,120.00	1,880.00
c3) Servicios Profesionales, Científicos, Técnicos y Otros Servicios	3,569,244.51	410,000.00	3,979,244.51	3,792,026.78	3,792,026.78	187,217.73
c4) Servicios Financieros, Bancarios y Comerciales	430,000.00	10,000.00	440,000.00	412,310.62	412,310.62	27,689.38
c5) Servicios de Instalación, Reparación, Mantenimiento y Conservación	84,000.00	2,962.00	86,962.00	44,873.82	44,873.82	42,088.18
c6) Servicios de Comunicación Social y Publicidad	-	-	-	-	-	-
c7) Servicios de Traslado y Viáticos	225,000.00	105,000.00	120,000.00	59,500.00	59,500.00	60,500.00
c8) Servicios Oficiales	10,000.00	10,000.00	-	-	-	-
c9) Otros Servicios Generales	15,000.00	42,038.00	57,038.00	39,571.00	39,571.00	17,467.00
D. Transferencias, Asignaciones, Subsidios y Otras Ayudas (D=d1+d2+d3+d4+d5+d6+d7+d8+d9)	-	-	-	-	-	-
d1) Transferencias Internas y Asignaciones al Sector Público	-	-	-	-	-	-
d2) Transferencias al Resto del Sector Público	-	-	-	-	-	-
d3) Subsidios y Subvenciones	-	-	-	-	-	-
d4) Ayudas Sociales	-	-	-	-	-	-
d5) Pensiones y Jubilaciones	-	-	-	-	-	-
d6) Transferencias a Fideicomisos, Mandatos y Otros Análogos	-	-	-	-	-	-
d7) Transferencias a la Seguridad Social	-	-	-	-	-	-
d8) Donativos	-	-	-	-	-	-
d9) Transferencias al Exterior	-	-	-	-	-	-
E. Bienes Muebles, Inmuebles e Intangibles (E=e1+e2+e3+e4+e5+e6+e7+e8+e9)	41,000.00	-	41,000.00	-	-	41,000.00
e1) Mobiliario y Equipo de Administración	35,000.00	-	35,000.00	-	-	35,000.00
e2) Mobiliario y Equipo Educativo y Recreativo	-	-	-	-	-	-
e3) Equipo e Instrumental Médico y de Laboratorio	-	-	-	-	-	-
e4) Vehículos y Equipo de Transporte	-	-	-	-	-	-
e5) Equipo de Defensa y Seguridad	-	-	-	-	-	-
e6) Maquinaria, Otros Equipos y Herramientas	6,000.00	-	6,000.00	-	-	6,000.00
e7) Activos Biológicos	-	-	-	-	-	-
e8) Bienes Inmuebles	-	-	-	-	-	-
e9) Activos Intangibles	-	-	-	-	-	-
F. Inversión Pública (F=f1+f2+f3)	-	-	-	-	-	-
f1) Obra Pública en Bienes de Dominio Público	-	-	-	-	-	-
f2) Obra Pública en Bienes Propios	-	-	-	-	-	-
f3) Proyectos Productivos y Acciones de Fomento	-	-	-	-	-	-
G. Inversiones Financieras y Otras Provisiones (G=g1+g2+g3+g4+g5+g6+g7)	-	-	-	-	-	-
g1) Inversiones Para el Fomento de Actividades Productivas	-	-	-	-	-	-
g2) Acciones y Participaciones de Capital	-	-	-	-	-	-

g3) Compra de Títulos y Valores				-			-
g4) Concesión de Préstamos				-			-
g5) Inversiones en Fideicomisos, Mandatos y Otros Análogos				-			-
Fideicomiso de Desastres Naturales (Informativo)				-			-
g6) Otras Inversiones Financieras				-			-
g7) Provisiones para Contingencias y Otras Erogaciones Especiales				-			-
H. Participaciones y Aportaciones (H=h1+h2+h3)	-	-		-	-	-	-
h1) Participaciones				-			-
h2) Aportaciones				-			-
h3) Convenios				-			-
I. Deuda Pública (I=i1+i2+i3+i4+i5+i6+i7)	-	-	-	-	-	-	-
(1) Amortización de la Deuda Pública				-			-
(2) Intereses de la Deuda Pública				-			-
(3) Comisiones de la Deuda Pública				-			-
(4) Gastos de la Deuda Pública				-			-
(5) Costo por Coberturas				-			-
(6) Apoyos Financieros				-			-
(7) Adeudos de Ejercicios Fiscales Anteriores (ADEFAS)				-			-
II. Gasto Etiquetado (II=A+B+C+D+E+F+G+H+I)	-	-	-	-	-	-	-
A. Servicios Personales (A=a1+a2+a3+a4+a5+a6+a7)		-	-	-	-	-	-
a1) Remuneraciones al Personal de Carácter Permanente				-			-
a2) Remuneraciones al Personal de Carácter Transitorio				-			-
a3) Remuneraciones Adicionales y Especiales				-			-
a4) Seguridad Social				-			-
a5) Otras Prestaciones Sociales y Económicas				-			-
a6) Previsiones				-			-
a7) Pago de Estímulos a Servidores Públicos				-			-
B. Materiales y Suministros (B=b1+b2+b3+b4+b5+b6+b7+b8+b9)	-	-	-	-	-	-	-
b1) Materiales de Administración, Emisión de Documentos y Artículos Oficiales				-			-
b2) Alimentos y Utensilios				-			-
b3) Materias Primas y Materiales de Producción y Comercialización				-			-
b4) Materiales y Artículos de Construcción y de Reparación				-			-
b5) Productos Químicos, Farmacéuticos y de Laboratorio				-			-
b6) Combustibles, Lubricantes y Aditivos				-			-
b7) Vestuario, Blancos, Prendas de Protección y Artículos Deportivos				-			-
b8) Materiales y Suministros Para Seguridad				-			-
b9) Herramientas, Refacciones y Accesorios Menores				-			-
C. Servicios Generales (C=c1+c2+c3+c4+c5+c6+c7+c8+c9)	-	-	-	-	-	-	-
c1) Servicios Básicos				-			-
c2) Servicios de Arrendamiento				-			-
c3) Servicios Profesionales, Científicos, Técnicos y Otros Servicios				-			-
c4) Servicios Financieros, Bancarios y Comerciales				-			-
c5) Servicios de Instalación, Reparación, Mantenimiento y Conservación				-			-
c6) Servicios de Comunicación Social y Publicidad				-			-
c7) Servicios de Traslado y Viáticos				-			-
c8) Servicios Oficiales				-			-
c9) Otros Servicios Generales				-			-
D. Transferencias, Asignaciones, Subsidios y Otras Ayudas (D=d1+d2+d3+d4+d5+d6+d7+d8+d9)	-	-	-	-	-	-	-
d1) Transferencias Internas y Asignaciones al Sector Público				-			-
d2) Transferencias al Resto del Sector Público				-			-
d3) Subsidios y Subvenciones				-			-
d4) Ayudas Sociales				-			-
d5) Pensiones y Jubilaciones				-			-
d6) Transferencias a Fideicomisos, Mandatos y Otros Análogos				-			-
d7) Transferencias a la Seguridad Social				-			-
d8) Donativos				-			-
d9) Transferencias al Exterior				-			-
E. Bienes Muebles, Inmuebles e Intangibles (E=e1+e2+e3+e4+e5+e6+e7+e8+e9)	-	-	-	-	-	-	-
e1) Mobiliario y Equipo de Administración				-			-
e2) Mobiliario y Equipo Educativo y Recreativo				-			-
e3) Equipo e Instrumental Médico y de Laboratorio				-			-
e4) Vehículos y Equipo de Transporte				-			-
e5) Equipo de Defensa y Seguridad				-			-
e6) Maquinaria, Otros Equipos y Herramientas				-			-
e7) Activos Biológicos				-			-
e8) Bienes Inmuebles				-			-

e9) Activos Intangibles							
F. Inversión Pública (F=f1+f2+f3)							
f1) Obra Pública en Bienes de Dominio Público							
f2) Obra Pública en Bienes Propios							
f3) Proyectos Productivos y Acciones de Fomento							
G. Inversiones Financieras y Otras Provisiones (G=g1+g2+g3+g4+g5+g6+g7)							
g1) Inversiones Para el Fomento de Actividades Productivas							
g2) Acciones y Participaciones de Capital							
g3) Compra de Títulos y Valores							
g4) Concesión de Préstamos							
g5) Inversiones en Fideicomisos, Mandatos y Otros Análogos							
Fideicomiso de Desastres Naturales (Informativo)							
g6) Otras Inversiones Financieras							
g7) Provisiones para Contingencias y Otras Erogaciones Especiales							
H. Participaciones y Aportaciones (H=h1+h2+h3)							
h1) Participaciones							
h2) Aportaciones							
h3) Convenios							
I. Deuda Pública (I=i1+i2+i3+i4+i5+i6+i7)							
i1) Amortización de la Deuda Pública							
i2) Intereses de la Deuda Pública							
i3) Comisiones de la Deuda Pública							
i4) Gastos de la Deuda Pública							
i5) Costo por Coberturas							
i6) Apoyos Financieros							
i7) Adeudos de Ejercicios Fiscales Anteriores (ADEFAS)							
III. Total de Egresos (III = I + II)	4,725,244.51	350,000.00	5,075,244.51	4,616,858.42	4,616,858.42		458,388.09

Elaboró: J. Manuel Maldonado Maciel
Puesto: Departamento de Contabilidad

Autorizó: Lic. Dora Evelyn Triguerras Durón
Puesto: Secretaría Ejecutiva

Nombre de la Entidad: Fideicomiso Maestro para el Financiamiento del Sector Agropecuario en Sonora
 Estado Analítico del Ejercicio Presupuesto de Egresos
 Clasificación Económica (por Tipo de Gasto)
 Del 31 de Diciembre al 31 de Diciembre de 2021

CPCA-II-06

CUENTA PÚBLICA: 2021

Concepto	Egresos Aprobado Anual (1)	Ampliaciones/ (Reducciones) (2)	Egresos Modificado Anual (3=1+2)	Egresos Devengado Acumulado (4)	Egresos Pagado Acumulado (5)	Subejercicio (6 = 3 - 4)
Gasto Corriente	4,690,245	350,000	5,040,245	4,616,856	4,616,856	423,388
Gasto de Capital	35,000	0	35,000	0	0	35,000
Amortización de la Deuda y Disminución de Pasivos			0			0
Pensiones y Jubilaciones			0			0
Participaciones			0			0
Total del Gasto	4,725,245	350,000	5,075,245	4,616,856	4,616,856	458,388

Elaboró: J. Manuel Maldonado Maciel
 Puesto: Departamento de Contabilidad

Autorizó: Lic. Dora Evelyn Triguerras Durón
 Puesto: Secretaria Ejecutiva

Clasificación Administrativa (Por Unidad Administrativa)	Egresos Aprobado Anual (1)	Ampliaciones/ (Reducciones) (2)	Egresos Modificado Anual (3=1+2)	Egresos Devengado Acumulado (4)	Egresos Pagado Acumulado (5)	Subejercicio (6 = 3 - 4)
Secretaría Ejecutiva	4,725,245	350,000	5,075,245	4,616,856	4,616,856	458,388
	0					
Total del Gasto	4,725,245	350,000	5,075,245	4,616,856	4,616,856	458,388

Elaboró: J. Manuel Maldonado Maciel
Puesto: Departamento de Contabilidad

Autorizó: Lic. Dora Evelyn Trigueros Durón
Puesto: Secretaria Ejecutiva

Nombre de la Entidad: Fideicomiso Maestro para el Financiamiento del Sector Agropecuario en Sonora CPCA-II-08 Cuenta Pública 2021 Estado Analítico del Ejercicio del Presupuesto de Egresos Detallado - LDF Clasificación Administrativa Del 31 de Diciembre al 31 de Diciembre de 2021 (PESOS)						
Concepto (c)	Egresos					Subejercicio (e)
	Aprobado (d)	Ampliaciones/ (Reducciones)	Modificado	Devengado	Pagado	
I. Gasto No Etiquetado (I)=A+B+C+D+E+F+G+H) Secretaría Ejecutiva	4,725,244.51	350,000.00	5,075,244.51	4,616,856.42	4,616,856.42	458,388.09
B. Dependencia o Unidad Administrativa 2						
C. Dependencia o Unidad Administrativa 3						
D. Dependencia o Unidad Administrativa 4						
E. Dependencia o Unidad Administrativa 5						
F. Dependencia o Unidad Administrativa 6						
G. Dependencia o Unidad Administrativa 7						
H. Dependencia o Unidad Administrativa xx						
II. Gasto Etiquetado (II)=A+B+C+D+E+F+G+H)						
A. Dependencia o Unidad Administrativa 1						
B. Dependencia o Unidad Administrativa 2						
C. Dependencia o Unidad Administrativa 3						
D. Dependencia o Unidad Administrativa 4						
E. Dependencia o Unidad Administrativa 5						
F. Dependencia o Unidad Administrativa 6						
G. Dependencia o Unidad Administrativa 7						
H. Dependencia o Unidad Administrativa xx						
III. Total de Egresos (III = I + II)	4,725,244.51	350,000.00	5,075,244.51	4,616,856.42	4,616,856.42	458,388.09

Elaboró: J. Manuel Maldonado Maciel
Puesto: Departamento de Contabilidad

Autorizó: Lic. Dora Evelyn Triguera Durón
Puesto: Secretaria Ejecutiva

Estado Analítico del Ejercicio Presupuesto de Egresos

Clasificación Administrativa (Por Poderes)


Del 31 de Diciembre al 31 de Diciembre de 2021

CUENTA PÚBLICA: 2021

Clasificación Administrativa (Por Poderes)	Egresos Aprobado Anual (1)	Ampliaciones/ (Reducciones) (2)	Egresos Modificado Anual (3=1+2)	Egresos Devengado Acumulado (4)	Egresos Pagado Acumulado (5)	Subejercicio (6 = 3 - 4)
Poder Ejecutivo	4,725,245	350,000	5,075,245	4,616,856	4,616,856	458,388
Poder Legislativo			0			0
Poder Judicial			0			0
Órganos Autónomos			0			0
Total del Gasto	4,725,245	350,000	5,075,245	4,616,856	4,616,856	458,388



Elaboró: J. Manuel Maldonado Maciel
Puesto: Departamento de Contabilidad



Autorizó: Lic. Dora Evelyn Triguerras Durón
Puesto: Secretaría Ejecutiva

Nombre de la Entidad: Fideicomiso Maestro para el Financiamiento del Sector Agropecuario en Sonora
 CPCA-II-10
 Estado Analítico del Ejercicio Presupuesto de Egresos
 Clasificación Administrativa (Por Tipo de Organismos o Entidad Paraestatal)
 Del 31 de Diciembre al 31 de Diciembre de 2021
 CUENTA PÚBLICA: 2021

Concepto	Egresos Aprobado Anual (1)	Ampliaciones/ (Reducciones) (2)	Egresos Modificado Anual (3=1+2)	Egresos Devengado Acumulado (4)	Egresos Pagado Acumulado (5)	Subejercicio (6 = 3 - 4)
Entidades Paraestatales y Fideicomisos No Empresariales y No Financieros			0			0
Instituciones Públicas de la Seguridad Social			0			0
Entidades Paraestatales Empresariales No Financieras con Participación Estatal Mayoritaria			0			0
Fideicomisos Empresariales No Financieros con Participación Estatal Mayoritaria			0			0
Entidades Paraestatales Empresariales Financieras Monetarias con Participación Estatal Mayoritaria			0			0
Entidades Paraestatales Empresariales Financieras No Monetarias con Participación Estatal Mayoritaria			0			0
Fideicomisos Financieros Públicos con Participación Estatal Mayoritaria	4,725,245	350,000	5,075,245	4,616,856	4,616,856	458,388
Total del Gasto	4,725,245	350,000	5,075,245	4,616,856	4,616,856	458,388

Elaboró: J. Manuel Maldonado Maciel
 Puesto: Departamento de Contabilidad

Autorizó: Lic. Dora Evelyn Triguerras Durón
 Puesto: Secretaria Ejecutiva

Nombre de la Entidad: Fideicomiso Maestro para el Financiamiento del Sector Agropecuario en Sonora

Estado Analítico del Ejercicio Presupuesto de Egresos

Clasificación Funcional (Finalidad y Función)

Del 31 de Diciembre al 31 de Diciembre de 2021

CPCA-II-11

CUENTA PÚBLICA: 2021

Concepto	Egresos Aprobado Anual (1)	Ampliaciones/ (Reducciones) (2)	Egresos Modificado Anual (3=1+2)	Egresos Devengado Acumulado (4)	Egresos Pagado Acumulado (5)	Subejercicio (6 = 3 - 4)
Gobierno	0	0	0	0	0	0
Legislación			0			0
Justicia			0			0
Coordinación de la Política de Gobierno			0			0
Relaciones Exteriores			0			0
Asuntos Financieros y Hacendarios			0			0
Seguridad Nacional			0			0
Asuntos de Orden Público y Seguridad Interior			0			0
Otros Servicios Generales			0			0
Desarrollo Social	0	0	0	0	0	0
Protección Ambiental			0			0
Viviendas y Servicios a la Comunidad			0			0
Salud			0			0
Recreación, Cultura y Otras Manifestaciones Sociales			0			0
Educación			0			0
Protección Social			0			0
Otros Asuntos Sociales			0			0
Desarrollo Económico	4,725,245	350,000	5,075,245	4,616,856	3,558,241	458,388
Asuntos Económicos, Comerciales y Laborales en General			0			0
Agropecuaria, Silvicultura, Pesca y Caza	4,725,245	350,000	5,075,245	4,616,856	3,558,241	458,388
Combustibles y Energía			0			0
Minería, Manufacturas y Construcción			0			0
Transporte			0			0
Comunicaciones			0			0
Turismo			0			0
Ciencia, Tecnología e Innovación			0			0
Otras Industrias y Otros Asuntos Económicos			0			0
Otras No Clasificadas en funciones anteriores	0	0	0	0	0	0
Transacciones de la Deuda Pública / Costo financiero de la Deuda	0	0	0	0	0	0
Transferencias, Participaciones y Aportaciones entre Diferentes Niveles y Órdenes de gobierno			0			0
Saneamiento del Sistema Financiero			0			0
Adeudos de ejercicios Fiscales Anteriores			0			0
Total del Gasto	4,725,245	350,000	5,075,245	4,616,856	3,558,241	458,388

Elaboró: J. Manuel Maldonado Maciel
Puesto: Departamento de Contabilidad

Autorizó: Lic. Dora Evelyn Triguera Durón
Puesto: Secretaria Ejecutiva

Nombre de la Entidad: Fideicomiso Maestro para el Financiamiento del Sector Agropecuario en Sonora CPCA-II-12 CUENTA PÚBLICA: 2021						
Estado Analítico del Ejercicio del Presupuesto de Egresos Detallado - LDF Clasificación Funcional (Finalidad y Función) Del 31 de Diciembre al 31 de Diciembre de 2021 (PESOS)						
Concepto (c)	Egresos					Subejercicio (e)
	Aprobado (d)	Ampliaciones/ (Reducciones)	Modificado	Devengado	Pagado	
I. Gasto No Etiquetado (I=A+B+C+D)						
A. Gobierno (A=a1+a2+a3+a4+a5+a6+a7+a8)	4,725,244.51	350,000.00	5,075,244.51	4,616,856.42	4,616,856.42	458,388.09
a1) Legislación	-	-	-	-	-	-
a2) Justicia	-	-	-	-	-	-
a3) Coordinación de la Política de Gobierno	-	-	-	-	-	-
a4) Relaciones Exteriores	-	-	-	-	-	-
a5) Asuntos Financieros y Hacendarios	-	-	-	-	-	-
a6) Seguridad Nacional	-	-	-	-	-	-
a7) Asuntos de Orden Público y de Seguridad Interior	-	-	-	-	-	-
a8) Otros Servicios Generales	-	-	-	-	-	-
B. Desarrollo Social (B=b1+b2+b3+b4+b5+b6+b7)	-	-	-	-	-	-
b1) Protección Ambiental	-	-	-	-	-	-
b2) Vivienda y Servicios a la Comunidad	-	-	-	-	-	-
b3) Salud	-	-	-	-	-	-
b4) Recreación, Cultura y Otras Manifestaciones Sociales	-	-	-	-	-	-
b5) Educación	-	-	-	-	-	-
b6) Protección Social	-	-	-	-	-	-
b7) Otros Asuntos Sociales	-	-	-	-	-	-
C. Desarrollo Económico (C=c1+c2+c3+c4+c5+c6+c7+c8+c9)	4,725,244.51	350,000.00	5,075,244.51	4,616,856.42	4,616,856.42	458,388.09
c1) Asuntos Económicos, Comerciales y Laborales en General	-	-	-	-	-	-
c2) Agropecuaria, Silvicultura, Pesca y Caza	-	-	-	-	-	-
c3) Combustibles y Energía	-	-	-	-	-	-
c4) Minería, Manufacturas y Construcción	-	-	-	-	-	-
c5) Transporte	-	-	-	-	-	-
c6) Comunicaciones	-	-	-	-	-	-
c7) Turismo	-	-	-	-	-	-
c8) Ciencia, Tecnología e Innovación	-	-	-	-	-	-
c9) Otras Industrias y Otros Asuntos Económicos	-	-	-	-	-	-
D. Otras No Clasificadas en Funciones Anteriores (D=d1+d2+d3+d4)	-	-	-	-	-	-

Concepto (c)	Egresos					Subejercicio (e)
	Aprobado (d)	Ampliaciones/ (Reducciones)	Modificado	Devengado	Pagado	
d1) Transacciones de la Deuda Pública / Costo Financiero de la Deuda d2) Transferencias, Participaciones y Aportaciones Entre Diferentes Niveles y Ordenes de Gobierno d3) Saneamiento del Sistema Financiero d4) Adeudos de Ejercicios Fiscales Anteriores II. Gasto Etiquetado (I=A+B+C+D) A. Gobierno (A=a1+a2+a3+a4+a5+a6+a7+a8) a1) Legislación a2) Justicia a3) Coordinación de la Política de Gobierno a4) Relaciones Exteriores a5) Asuntos Financieros y Hacendarios a6) Seguridad Nacional a7) Asuntos de Orden Público y de Seguridad Interior a8) Otros Servicios Generales B. Desarrollo Social (B=b1+b2+b3+b4+b5+b6+b7) b1) Protección Ambiental b2) Vivienda y Servicios a la Comunidad b3) Salud b4) Recreación, Cultura y Otras Manifestaciones Sociales b5) Educación b6) Protección Social b7) Otros Asuntos Sociales C. Desarrollo Económico (C=c1+c2+c3+c4+c5+c6+c7+c8+c9) c1) Asuntos Económicos, Comerciales y Laborales en General c2) Agropecuaria, Silvicultura, Pesca y Caza c3) Combustibles y Energía c4) Minería, Manufacturas y Construcción c5) Transporte c6) Comunicaciones c7) Turismo c8) Ciencia, Tecnología e Innovación c9) Otras Industrias y Otros Asuntos Económicos D. Otras No Clasificadas en Funciones Anteriores (D=d1+d2+d3+d4) d1) Transacciones de la Deuda Pública / Costo Financiero de la Deuda	-	-	-	-	-	-

Concepto (c)	Egresos					Subejercicio (e)
	Aprobado (d)	Ampliaciones/ (Reducciones)	Modificado	Devengado	Pagado	
d2) Transferencias, Participaciones y Aportaciones Entre Diferentes Niveles y Ordenes de Gobierno	-	-	-	-	-	-
d3) Saneamiento del Sistema Financiero	-	-	-	-	-	-
d4) Adeudos de Ejercicios Fiscales Anteriores	-	-	-	-	-	-
III. Total de Egresos (III = I + II)	4,725,244.51	350,000.00	5,075,244.51	4,616,856.42	4,616,856.42	458,388.09

Elaboró: J. Manuel Maldonado Maciel
Puesto: Departamento de Contabilidad

Autorizó: Lic. Dora Evelyn Triguerras Durón
Puesto: Secretaria Ejecutiva

Sistema Estatal de Evaluación
Notas a los Estados Financieros
Fideicomiso Maestro para el Financiamiento del Sector Agropecuario en Sonora
Al 31 de Diciembre de 2021
(PESOS)

Cuenta Pública 2021

De conformidad al artículo 46, fracción I, inciso e) y 49 de la Ley General de Contabilidad Gubernamental, así como a la normatividad emitida por el Consejo Nacional de Armonización Contable, a continuación se presentan las notas a los estados financieros correspondientes a Cuenta Pública de 2021, con los siguientes apartados:

- Notas de Desglose
- Notas de Memoria
- Notas de Gestión Administrativa

- **Notas de Desglose**

A) Notas al Estado de Situación Financiera

Activo

1. Efectivo y equivalentes

Este rubro se integra de la siguiente manera al 31 de diciembre de 2020 y 31 de diciembre de 2021:

	<u>2021</u>	<u>2020</u>
Bancos/Tesorería	\$ 278,908	\$ 345,135
Inversiones temporales	70'801,626	69'000,007
Fondo fijo de caja	0,000	0.00
	<u><u>\$ 71'080,534</u></u>	<u><u>\$ 69'345,142</u></u>

Las inversiones están representadas principalmente por inversión en valores gubernamentales.

2. Depósitos en garantía.	<u>2021</u>	<u>2020</u>
	\$ 11,000.	\$ 11,000

En apego en lo estipulado en contrato de arrendamiento celebrado donde se ubican las oficinas del fideicomiso, se estableció depósito en garantía con el arrendador.

Garantías líquidas otorgadas:	<u>2021</u>	<u>2020</u>
Garantías Líquidas	\$ 3,877,520	\$ 18,925,905
Garantías pagadas por recuperar	10,795,879	10'835,879
	<u><u>\$ 14,673,399</u></u>	<u><u>\$ 29,761,784</u></u>

Garantías líquidas:

Garantías otorgadas al amparo de Contratos de Participación con intermediarios financieros no bancarios para el otorgamiento de financiamientos a productores del sector agropecuario sonorense.

2. Derechos a recibir efectivo o equivalentes

Al 31 de diciembre de 2020 y 31 de diciembre de 2021 los derechos a recibir efectivo o equivalentes se integran de la siguiente manera:

	<u>2021</u>	<u>2020</u>
Deudores Diversos:	1'740,589.	1'425,394.
Préstamos otorgados	55'818,494.	50'492,912.

Sistema Estatal de Evaluación
Notas a los Estados Financieros
Fideicomiso Maestro para el Financiamiento del Sector Agropecuario en Sonora
Al 31 de Diciembre de 2021
(PESOS)

Cuenta Pública 2021

A continuación se presenta la desagregación por vencimientos de la cartera de créditos:

Préstamos otorgados	A 90 días	A 180 días	Menor o igual a 365 días.	Mayor a 365 días
\$55'818,494.	\$17'750,126	\$4'417,574.	\$12'675,807.	\$20'974,986.

Fideicomisos y Mandatos:

El Fideicomiso celebró convenio de colaboración para el otorgamiento de garantías con el Fondo Especial de Asistencia Técnica y Garantía para Créditos Agropecuarios (FEGA), Fideicomiso público integrante del FIRA por la cantidad de: \$10'000,000.00

3. Bienes muebles e intangibles

Los bienes muebles y activos intangibles se registran al costo de adquisición, incluidos los aranceles de importación y los impuestos indirectos no recuperables que recaigan sobre la adquisición, después de deducir cualquier descuento o rebaja del precio.

Los bienes muebles y activos intangibles, cuyo costo unitario de adquisición sea menor a 35 días de salario mínimo vigente en la Ciudad de México, se registran contablemente como un gasto.

Los bienes muebles y activos intangibles, cuyo costo unitario de adquisición sea igual o mayor a 35 días de salario mínimo vigente en el Distrito Federal, se registrarán contablemente como un aumento en el activo no circulante.

La depreciación y amortización de los bienes muebles y activos intangibles se calcula considerando el costo de adquisición del activo depreciable, menos su valor de desecho, entre los años correspondientes a su vida útil o su vida económica. Los porcentajes anuales de depreciación y amortización se muestran a continuación:

	<u>%</u>
Muebles de oficina y estantería	10
Equipo de cómputo y tecnologías de la información	33.3
Otros mobiliarios y equipo de administración	10
Automóviles y equipo terrestre	25
Sistemas de aire acondicionado, calefacción y refrigeración	10
Equipo de comunicación y telecomunicación	10
Otros equipos	10
Software	30

Los bienes muebles y activos intangibles al 31 de diciembre de 2020 y 31 de diciembre de 2021 se integran como sigue:

	<u>2021</u>	<u>2020</u>
Equipo de cómputo y tecnologías de la información	\$ 101,128	\$ 101.128
Muebles de oficina y estantería	49,593	49,593
Vehículos y Equipo de Transporte	393,500	393.500
	544,221	544,221
(-) Depreciación y amortización acumulada	(206,897)	(80.611)
	<u>\$ 337,324</u>	<u>\$ 463,610</u>

DEPRECIACION DEL EJERCICIO/ACUMULADA Y ESTADO DE LOS BIENES			
RUBRO	DEPRECIACION DEL EJERCICIO	DEPRECIACION ACUMULADA	ESTADO DE LOS BIENES

**Sistema Estatal de Evaluación
Notas a los Estados Financieros
Fideicomiso Maestro para el Financiamiento del Sector Agropecuario en Sonora
Al 31 de Diciembre de 2021**

(PESOS)

Cuenta Pública 2021

Muebles de oficina y estantería	\$5,373	\$15,787	Buen estado
Vehículos y Equipo de Transporte	\$97,375	\$106,573	Buen estado
Equipo de cómputo y tecnologías de la información	\$22,951	\$84,537	Buen estado

4. Estimaciones y deterioros

Al 31 de diciembre de 2020 y 30 de septiembre de 2021 las estimaciones y deterioros se integran de la siguiente manera:

	<u>2021</u>	<u>2020</u>
(-) Estimación para cuentas incobrables	\$ (3,336,295)	\$ (3,268,720)

Mensualmente se incrementa la estimación de cuentas incobrables por el 10% del resultado del ejercicio.

La estimación de cuentas incobrables fue calificada bajo criterios de recuperabilidad y autorizada por el Comité Técnico del Fideicomiso AGROSON.

Pasivo

5. Cuentas por pagar a corto plazo

Este rubro se integra de la siguiente manera al 31 de diciembre de 2020 y 31 de diciembre de 2021:

	<u>2021</u>	<u>2020</u>
Otras cuentas por pagar a corto plazo	\$ 967,265	\$ 1,126,436
Retenciones y contribuciones por pagar a corto plazo	29,025	17,663
	<u>\$ 996,290</u>	<u>\$ 1,144,099</u>

A continuación se presenta la desagregación por vencimientos de las cuentas por pagar:

Cuentas por pagar:	A 90 días	A 180 días	Menor o igual a 365 días	Mayor a 365 días
\$967,265	\$29,025			\$967,265

La integración de las retenciones y contribuciones por pagar a corto plazo al 31 de diciembre de 2020 y 31 de diciembre de 2021 es de la siguiente manera:

	<u>2021</u>	<u>2020</u>
ISR Arrendamientos	\$ 1,100	\$ 1,100
ISR Servicios Profesionales	27,925	16,563
	<u>\$ 29,025</u>	<u>\$ 17,663</u>

Intereses cobrados por adelantado.
Intereses re documentados por cobrar

	<u>2021</u>	<u>2020</u>
	\$ 2,059,004	\$ 1'580,247.

B) Notas al Estado de Actividades

Sistema Estatal de Evaluación
Notas a los Estados Financieros
Fideicomiso Maestro para el Financiamiento del Sector Agropecuario en Sonora
Al 31 de Diciembre de 2021
(PESOS)

Cuenta Pública 2021

1. Ingresos de Gestión

Este rubro se integra de la siguiente manera al 31 de diciembre de 2020 y 31 de diciembre de 2021:

	<u>2021</u>	<u>2020</u>
Ingresos por ventas de bienes y		
Servicios de organismos descentralizados	6'095,114	7'081,913
Otros ingresos y beneficios varios	151.00	0.00
	<u>\$ 6,095,265</u>	<u>\$ 7,081,913</u>

2. Gastos y Otras Pérdidas

Este rubro se integra de la siguiente manera al 31 de diciembre de 2021:

	<u>2021</u>
Materiales y suministros	115,454
Servicios generales	4'501,402
Estimaciones, Depreciaciones, Deterioros, Obsolescencia y Amortizaciones	258,860
Total gastos y otras pérdidas	<u>\$ 4'875,716</u>

Los servicios generales representan el 73.85% del total de gastos de la Entidad.

C) Notas al Estado de Flujos de Efectivo

El análisis de los saldos finales que figuran en la última parte del Estado de Flujo de Efectivo en la cuenta de efectivo y equivalentes es como sigue:

Concepto	
Efectivo en Bancos-Tesorería	\$278,908
Inversiones temporales (hasta 3 meses)	\$70'801,626
Depósitos de fondos de terceros y otros	\$0.00
Total de Efectivo y Equivalentes	\$71'080,534

Conciliación de los Flujos de Efectivo Netos de las Actividades de Operación y la cuenta de Ahorro/Desahorro antes de Rubros Extraordinarios. A continuación se presenta un ejemplo de la elaboración de la conciliación:

Concepto	
Ahorro/Desahorro antes de rubros extraordinarios	1'219,548.03
Movimientos de partidas (o rubros) que no afectan al efectivo	46'674,931.14
Activos	0.00
Flujo de efectivo al inicio del periodo	109'367,669.38
Flujo de efectivo por actividades de operación	-40'011,526.78
Total efectivo y equivalente	69'356,142.60

Las cuentas que aparecen en el rubro anterior no son exhaustivas y tienen como finalidad ejemplificar el formato que se sugiere para elaborar la nota.

Sistema Estatal de Evaluación
Notas a los Estados Financieros
Fideicomiso Maestro para el Financiamiento del Sector Agropecuario en Sonora
Al 31 de Diciembre de 2021
(PESOS)

Cuenta Pública 2021

Concepto	2021	2020
Flujos de Efectivo de las Actividades de Operación		
Origen	6,341,247.83	7,081,912.80
Impuestos		
Cuotas y Aportaciones de Seguridad Social		
Contribuciones de mejoras		
Derechos		
Productos	2,755,331.22	4,771,151.54
Aprovechamientos		
Ingresos por Venta de Bienes y Prestación de Servicios	3,339,783.16	2,310,761.26
Participaciones, Aportaciones, Convenios, Incentivos Derivados de la Colaboración Fiscal y Fondos Distintos de Aportaciones		
Transferencias, Asignaciones, Subsidios y Subvenciones, y Pensiones y Jubilaciones		
Otros Orígenes de Operación	246,133.45	
Aplicación	4,616,856.42	46,674,931.14
Servicios Personales		
Materiales y Suministros	115,454.20	112,290.07
Servicios Generales	4,501,402.22	3,877,793.55
Transferencias Internas y Asignaciones al Sector Público		
Transferencias al resto del Sector Público		
Subsidios y Subvenciones		
Ayudas Sociales		
Pensiones y Jubilaciones		
Transferencias a Fideicomisos, Mandatos y Contratos Análogos		
Transferencias a la Seguridad Social		
Donativos		
Transferencias al Exterior		
Participaciones		
Aportaciones		
Convenios		
Otras Aplicaciones de Operación	0.00	42,684,847.52
Flujos Netos de Efectivo por Actividades de Operación	1,724,391.41	-39,593,018.34
Flujos de Efectivo de las Actividades de Inversión		
Origen	0.00	0.00
Bienes Inmuebles, Infraestructura y Construcciones en Proceso		
Bienes Muebles	0.00	0.00
Otros Orígenes de Inversión		
Aplicación	0.00	418,508.44
Bienes Inmuebles, Infraestructura y Construcciones en Proceso		
Bienes Muebles		418,508.44
Otras Aplicaciones de Inversión		
Flujos Netos de Efectivo por Actividades de Inversión	0.00	-418,508.44
Flujo de Efectivo de las Actividades de Financiamiento		
Origen	0.00	0.00
Endeudamiento Neto	0.00	0.00
Interno	0.00	0.00
Externo	0.00	0.00
Otros Orígenes de Financiamiento	0.00	0.00
Aplicación	0.00	0.00
Servicios de la Deuda	0.00	0.00
Interno		
Externo		
Otras Aplicaciones de Financiamiento		
Flujos netos de Efectivo por Actividades de Financiamiento	0.00	0.00
Incremento/Disminución Neta en el Efectivo y Equivalentes al Efectivo	1,724,391.41	-40,011,526.78
Efectivo y Equivalentes al Efectivo al Inicio del Ejercicio	69,356,142.60	109,367,669.38
Efectivo y Equivalentes al Efectivo al Final del Ejercicio	71,080,534.01	69,356,142.60

**Sistema Estatal de Evaluación
Notas a los Estados Financieros
Fideicomiso Maestro para el Financiamiento del Sector Agropecuario en Sonora
Al 31 de Diciembre de 2021
(PESOS)**

Cuenta Pública 2021

D) Notas al Estado de Variación en la Hacienda Pública.

No se presenta exceso o insuficiencia en la actualización de la Hacienda Pública

Estado de Variación en la Hacienda Pública Del 31 de Diciembre al 31 de Diciembre de 2021					
TRIMESTRE: CUARTO 2021					
Concepto	Hacienda Pública / Patrimonio Contribuido	Hacienda Pública / Patrimonio Generado de Ejercicios Anteriores	Hacienda Pública / Patrimonio Generado del Ejercicio	Exceso o Insuficiencia en la Actualización de la Hacienda Pública / Patrimonio	Total
Hacienda Pública / Patrimonio Contribuido Neto de 2019	64,761,924.10				64,761,924.10
Aportaciones	64,761,924.10				64,761,924.10
Donaciones de Capital					-
Actualización de la Hacienda Pública/Patrimonio					-
Hacienda Pública / Patrimonio Generado Neto de 2019		77,997,752.30	2,747,100.11		80,744,852.41
Resultados del Ejercicio (Ahorro/Desahorro)			2,747,100.11		2,747,100.11
Resultados de Ejercicios Anteriores		77,997,752.30			77,997,752.30
Revalúos					-
Reservas					-
Rectificaciones de Resultados de Ejercicios Anteriores					-
Exceso o Insuficiencia en la Actualización de la Hacienda Pública / Patrimonio Neto de 2019				-	-
Resultado por Posición Monetaria					-
Resultado por Tenencia de Activos no Monetarios					-
Hacienda Pública / Patrimonio Neto Final de 2019	64,761,924.10	77,997,752.30	2,747,100.11	-	145,506,776.51
Cambios en la Hacienda Pública / Patrimonio Contribuido Neto de 2020	-				-
Aportaciones	-				-
Donaciones de Capital					-
Actualización de la Hacienda Pública/Patrimonio					-
Variaciones de la Hacienda Pública / Patrimonio Generado Neto de 2020		3,488,968.06	- 1,527,552.08		1,961,415.98
Resultados del Ejercicio (Ahorro/Desahorro)			1219,548.03		1,219,548.03
Resultados de Ejercicios Anteriores		3,488,968.06	- 2,747,100.11		741,867.95
Revalúos					-
Reservas					-
Rectificaciones de Resultados de Ejercicios Anteriores					-
Cambios en el Exceso o Insuficiencia en la Actualización de la Hacienda Pública / Patrimonio Neto de 2020				-	-
Resultado por Posición Monetaria					-
Resultado por Tenencia de Activos no Monetarios					-
Hacienda Pública / Patrimonio Neto Final de 2020	64,761,924.10	81,486,720.36	1,219,548.03	-	147,468,192.49

Sistema Estatal de Evaluación
Notas a los Estados Financieros
Fideicomiso Maestro para el Financiamiento del Sector Agropecuario en Sonora
Al 31 de Diciembre de 2021
(PESOS)

Cuenta Pública 2021

E) Conciliación entre los ingresos presupuestarios y contables, así como entre los egresos presupuestarios y los gastos contables.

La conciliación se presenta atendiendo lo dispuesto por el Acuerdo por el que se emite el formato de conciliación entre los ingresos presupuestarios y contables, así como entre los egresos presupuestarios y los gastos contables.

Conciliación entre los Ingresos Presupuestarios y Contables		ETCA-II-03
AL 31 de Diciembre 2021		
		TRIMESTRE: CUARTO 2021
1. Total de Ingresos Presupuestarios		6,095,114.38
2. Mas Ingresos contables No Presupuestarios		150.57
Ingresos Financieros		
Incremento por Variación de Inventarios		
Disminución del Exceso de Estimaciones por Pérdida o Deterioro u Obsolescencia		
Disminución del Exceso de Provisiones		
Otros Ingresos y Beneficios Varios	150.57	
Otros Ingresos Contables No Presupuestarios		
3. Menos Ingresos Presupuestarios No Contables		0.00
Aprovechamientos Patrimoniales		
Ingresos Derivados de Financiamientos		
Otros Ingresos Presupuestarios No Contables		
4. Total de Ingresos Contables (4= 1 + 2 - 3)		6,095,264.95

Sistema Estatal de Evaluación
Notas a los Estados Financieros
Fideicomiso Maestro para el Financiamiento del Sector Agropecuario en Sonora
Al 31 de Diciembre de 2021
(PESOS)

Cuenta Pública 2021

Conciliación entre los Egresos Presupuestarios y los Gastos Contables**ETCA-II-15****Al 31 de Diciembre de 2021**

(Pesos)		
1. Total de Egresos Presupuestarios		4,616,856.42
2. Menos Egresos Presupuestarios No Contables		0.00
Materias Primas y Materiales de Producción y Comercialización		
Materiales y Suministros		
Mobiliario y Equipo de Administración		
Mobiliario y Equipo Educacional y Recreativo		
Equipo e Instrumental Médico y de Laboratorio		
Vehículos y Equipo de Transporte		
Equipo de Defensa y Seguridad		
Maquinaria, Otros Equipos y Herramientas		
Activos Biológicos		
Bienes Inmuebles		
Activos Intangibles		
Obra Pública en Bienes de Dominio Público		
Obra Pública en Bienes Propios		
Acciones y Participaciones de Capital		
Compra de Títulos y Valores		
Concesión de Préstamos		
Inversiones en Fideicomisos, Mandatos y Otros Análogos		
Provisiones para Contingencias y Otras Erogaciones Especiales		
Armonización de la Deuda Pública		
Adeudos de Ejercicios Fiscales Anteriores (ADEFAS)		
Otros Egresos Presupuestales No Contables	-	
3. Más Gastos Contables No Presupuestarios		258,860.50
	258,860.50	
Provisiones		
Disminución de Inventarios		
Aumento por Insuficiencia de Estimaciones por Pérdida o Deterioro u Obsolescencia		
Aumento por Insuficiencia de Provisiones		
Otros Gastos		
Otros Gastos Contables No Presupuestales		
4. Total de Gasto Contable (4= 1 - 2 + 3)		4,875,716.92

Sistema Estatal de Evaluación
Notas a los Estados Financieros
Fideicomiso Maestro para el Financiamiento del Sector Agropecuario en Sonora
Al 31 de Diciembre de 2021
(PESOS)

Cuenta Pública 2021

- **Notas de Memoria (Cuentas de Orden)**

1. Cuentas de orden contables

Este rubro se integra de la siguiente manera al 31 de diciembre de 2020 y 30 de septiembre de 2021:

	<u>2021</u>	<u>2020</u>
Fianzas y Garantías de Contingencia	\$ 19,553,629	\$ 43,885,529
Garantías recibidas	3'462,213	
Castigos aplicados	88,467	88,467
Bienes bajo contrato de comodato – SAGARHPA	<u>1</u>	<u>1</u>
	23,104,310	43,973,997

- **Notas de Gestión Administrativa**

1. Introducción

Los Estados Financieros se conforman con la información resultante de las operaciones derivadas de la recaudación de los ingresos presupuestarios; el ejercicio del gasto; el manejo y custodia de los recursos propiedad de la Entidad o a su cuidado; así como todas aquellas operaciones contables que modifiquen el Patrimonio.

2. Panorama Económico y Financiero

El impacto **económico** de la pandemia, la pequeña escala del paquete de estímulo del gobierno y la menor demanda de las exportaciones clave de **México** llevaron a una fuerte contracción del PIB real de -8.5% en 2021, después de una recesión más leve en 2020 con un crecimiento de -0.1%.

3. Autorización e Historia

El Fideicomiso Maestro para el Financiamiento del Sector Agropecuario en Sonora se crea como entidad de la Administración Pública Paraestatal del Gobierno de Sonora, mediante decreto número 42, tomo CLXVII, publicado en el Boletín Oficial del Estado de Sonora el 24 de mayo del año 2001.

El fideicomiso fue sectorizado a la Secretaría de Agricultura, Ganadería, Recursos Hidráulicos, Pesca y Acuicultura según el Acuerdo de Agrupamiento de Entidades del 2011.

Es un Fideicomiso Público, celebrado mediante contrato el 28 de mayo de 2001, entre el Gobierno del Estado de Sonora, en su carácter de Fideicomitente, Nacional Financiera, SNC. Como Fiduciaria.

4. Organización y Objeto Social

Objeto social: AGROSON tiene como objeto primordial constituir un mecanismo a través del cual se administren los recursos que integren su patrimonio, para el otorgamiento de garantías al sector agropecuario sonorense.

a) Principales actividades:

- Fungir como agente detonador del sector agropecuario en sonora, mediante el otorgamiento de garantías líquidas y de contingencia.

**Sistema Estatal de Evaluación
Notas a los Estados Financieros
Fideicomiso Maestro para el Financiamiento del Sector Agropecuario en Sonora
Al 31 de Diciembre de 2021**

(PESOS)

Cuenta Pública 2021

- Recibir, administrar y enajenar los bienes, derechos, valores y demás activos que reciba como dación o adjudicación de pago.

- Invertir los recursos financieros disponibles en su patrimonio en los instrumentos y valores que produzcan el más alto rendimiento y liquidez posible.

- Obtener, administrar y destinar los productos y rendimientos que se obtengan con motivo de la expedición de certificados fiduciarios.

b) Ejercicio fiscal: 2021

c) Régimen jurídico: Organismo Público Descentralizado, sectorizado a la Secretaría de Agricultura, Ganadería, Recursos Hidráulicos, Pesca y Agricultura, con personalidad jurídica y patrimonio propios

d) Consideraciones fiscales del ente:

La Entidad se encuentra registrada como Administración pública estatal en general.

e) Estructura organizacional básica: El Fideicomiso cuenta con un Órgano de Gobierno constituido por un Comité Técnico que se contempla en el artículo 4° del Decreto de creación del AGROSON publicado el 24 de mayo de 2001 en el Boletín Oficial del Gobierno del Estado de Sonora N°. 42, Sección II.

5. Bases de preparación de los Estados Financieros

Los Estados Financieros se han elaborado observando las normas emitidas por el Consejo Nacional de Armonización Contable en el Manual de Contabilidad Gubernamental y las disposiciones legales aplicables.

El reconocimiento, valuación y revaluación, se realizó considerando que todos los eventos que afecten económicamente al ente público deben ser cuantificados en términos monetarios y se registrarán al costo histórico o al valor económico más objetivo registrándose en moneda nacional.

Los estados financieros fueron preparados en apega a los Postulados Básicos de Contabilidad Gubernamental emitidos por el Consejo Nacional de Armonización Contable.

6. Políticas de Contabilidad Significativas

a) Operaciones en el extranjero: La Entidad no realiza operaciones en el extranjero.

b) Método de valuación de la inversión en acciones de Compañías subsidiarias y no consolidadas y asociadas: La Entidad no cuenta con inversiones en acciones en compañías subsidiarias, no consolidadas y asociadas.

c) Sistema y método de valuación de inventarios y costo de lo vendido: La Entidad no cuenta con inventarios, por lo tanto no maneja un sistema y método de valuación de los mismos.

d) Beneficios a Empleados: No se registran Pasivos Laborales, ya que el personal que labora en el Fideicomiso se contrata en la modalidad de honorarios profesionales.

e) Provisiones: No se registran provisiones en la Entidad.

f) Reservas: Mensualmente se crea una reserva por el 10% del resultado del mes en curso.

g) Cambios en políticas contables: En la Entidad no se han registrado cambios significativos en la política contable.

h) Reclasificaciones: En la Entidad no se han registrado reclasificaciones.

i) Depuraciones y cancelación de saldos: En la Entidad se revisa y coteja con las instituciones financieras el estatus de los certificados de garantía otorgados para su depuración contable.

7. Posición en Moneda extranjera y protección por riesgos cambiarios

La Entidad no cuenta con cuentas de cheques, inversiones, pasivos, entre otros, en moneda extranjera.

8. Reporte Analítico de Activo

a) Vida útil o porcentaje de depreciación, deterioro o amortización utilizado por los diferentes tipos de activos. En las Reglas Específicas del Registro y Valoración del Patrimonio emitidas por el Consejo Nacional de Armonización Contable, se definió como vida útil de un activo, al período durante el que se espera utilizar el activo por parte del ente público. Con base en estas reglas, la Entidad determinó que sus bienes tiene una vida útil, por lo cual éstos se deprecian.

b) Cambios en el porcentaje de depreciación o valor residual de los activos. La Entidad no tiene cambios en los porcentajes, según las Reglas Específicas del Registro y Valoración del Patrimonio emitidas por el CONAC.

Sistema Estatal de Evaluación
Notas a los Estados Financieros
Fideicomiso Maestro para el Financiamiento del Sector Agropecuario en Sonora
Al 31 de Diciembre de 2021
(PESOS)

Cuenta Pública 2021

- c) Importe de gastos de capitalización en el ejercicio. No se realizaron gastos de capitalización en este ejercicio.
- d) Riesgos por tipo de cambio o por tipo de interés de inversiones financieras. No se cuenta con inversiones financieras en moneda extranjera.

9. Fideicomisos, Mandatos y Análogos

No cuenta la Entidad con Fideicomisos, Mandatos y Análogos al 31 de diciembre de 2021.

10. Reporte de recaudación

- a) Análisis del comportamiento de la recaudación: Los Ingresos obtenidos fueron de \$6'095,114 que se integran por Comisiones, Intereses y rendimientos financieros principalmente.

b) Información sobre la Deuda y el Reporte Analítico de la Deuda

La Entidad no cuenta con Deuda Pública al 31 de diciembre de 2021.

11. Calificaciones otorgadas

La Entidad no cuenta con calificaciones otorgadas al 31 de diciembre de 2021.

12. Proceso de Mejora

La Entidad se sometió a lo dispuesto en el Acuerdo por el que se emiten las Medidas y Lineamientos de Reducción, Eficiencia y Transparencia del Gasto Público del Estado de Sonora, el cual promueve el uso eficiente y eficaz de los recursos públicos de las Dependencias y Entidades, bajo los criterios de racionalidad, austeridad y disciplina presupuestal.

13. Información por segmentos

La Entidad informa por conducto de la Secretaría de Agricultura, Ganadería, Recursos Hidráulicos, Pesca y Agricultura, como cabeza de sector.

14. Eventos posteriores al cierre


No hay eventos posteriores al cierre que afecten significativamente los estados financieros al 31 de diciembre de 2021.


15. Partes relacionadas

No existen Partes Relacionadas que pudieran ejercer influencia significativa sobre la toma de decisiones financieras y operativas.

16. Responsabilidad sobre la Presentación Razonable de la Información contable

Bajo protesta de decir verdad declaramos que los Estados Financieros y sus notas, son razonablemente correctos y son responsabilidad del emisor



Lic. Dora Evelyn Triguera Durón
Secretaría Ejecutiva

J. Manuel Maldonado Maciel
Departamento de Contabilidad

Nombre de la Entidad: Fideicomiso Maestro para el Financiamiento del Sector Agropecuario en Sonora

Estado Analítico del Ejercicio Presupuesto de Egresos

CPCA-II-13

Por Partida del Gasto

Del 31 de diciembre al 31 de Diciembre de 2021

CUENTA PÚBLICA: 2021

(PESOS)

Ejercicio del Presupuesto por Partida / Descripción		Egresos Aprobado Anual (1)	Ampliaciones/ (Reducciones) (2)	Egresos Modificado Anual (3=1+2)	Egresos Devengado Acumulado (4)	Egresos Pagado Acumulado (5)	Subejercicio (6 = 3 - 4)	% Avance Anual (7 = 4/3)
1000	Servicios personales	-	-	-	-	-	-	0.00%
2000	Materiales y suministros	196,000.00	-	196,000.00	115,454.20	115,454.20	80,545.80	58.91%
2100	Materiales de administración, emisión de documentos y artículos oficiales	68,000.00	-	68,000.00	40,341.36	40,341.36	27,658.64	59.33%
211	Materiales, útiles y equipos menores de oficina	30,000.00	-	30,000.00	13,552.86	13,552.86	16,447.14	45.18%
#	Materiales, útiles y equipos menores de oficina	30,000.00	-	30,000.00	13,552.86	13,552.86	16,447.14	45.18%
214	Materiales, útiles y equipos menores de tecnologías de la	20,000.00	-	20,000.00	15,209.28	15,209.28	4,790.72	76.05%
#	Materiales y útiles para el procesamiento de equipos y bienes informáticos	20,000.00	-	20,000.00	15,209.28	15,209.28	4,790.72	76.05%
216	Material de limpieza	10,000.00	-	10,000.00	7,762.22	7,762.22	2,237.78	77.62%
#	Material de limpieza	10,000.00	-	10,000.00	7,762.22	7,762.22	2,237.78	77.62%
218	Materiales para el registro e identificación de bienes y	8,000.00	-	8,000.00	3,817.00	3,817.00	4,183.00	47.71%
#	Placas, engomados, calcomanías y hologramas	8,000.00	-	8,000.00	3,817.00	3,817.00	4,183.00	47.71%
2200	Alimentos y utensilios	13,000.00	-	13,000.00	5,609.36	5,609.36	7,390.64	43.15%
221	Productos alimenticios para personas	10,000.00	-	10,000.00	5,609.36	5,609.36	4,390.64	56.09%
#	Productos alimenticios para el personal en las instalaciones	10,000.00	-	10,000.00	5,609.36	5,609.36	4,390.64	56.09%
223	Utensilios para el servicio de alimentación	3,000.00	-	3,000.00	-	-	3,000.00	0.00%
#	Utensilios para el servicio de alimentación	3,000.00	-	3,000.00	-	-	3,000.00	0.00%
2600	Combustibles, lubricantes y aditivos	105,000.00	-	105,000.00	60,308.13	60,308.13	44,691.87	57.44%
261	Combustibles, lubricantes y aditivos	105,000.00	-	105,000.00	60,308.13	60,308.13	44,691.87	57.44%
#	Combustibles	95,000.00	-	95,000.00	60,227.96	60,227.96	34,772.04	63.40%
#	Lubricantes y aditivos	10,000.00	-	10,000.00	80.17	80.17	9,919.83	0.80%
2900	Herramientas, refacciones y accesorios menores	10,000.00	-	10,000.00	9,195.35	9,195.35	804.65	91.95%
294	Refacciones y accesorios menores de equipo de computo y tecnologías de la información	10,000.00	-	10,000.00	9,195.35	9,195.35	804.65	91.95%
#	Refacciones y accesorios menores de equipo de computo y tecnologías de la información	10,000.00	-	10,000.00	9,195.35	9,195.35	804.65	91.95%
3000	Servicios generales	4,488,244.51	350,000.00	4,838,244.51	4,501,402.22	4,501,402.22	336,842.29	93.04%
3100	Servicios básicos	32,300.00	-	32,300.00	18,251.64	18,251.64	14,048.36	56.51%
311	Energía eléctrica	15,000.00	-	15,000.00	5,209.00	5,209.00	9,791.00	34.73%
#	Energía eléctrica	15,000.00	-	15,000.00	5,209.00	5,209.00	9,791.00	34.73%
313	Agua	5,000.00	-	5,000.00	4,806.00	4,806.00	194.00	96.12%
#	Agua Potable	5,000.00	-	5,000.00	4,806.00	4,806.00	194.00	96.12%
314	Telefonía tradicional	7,800.00	-	7,800.00	4,941.00	4,941.00	2,859.00	63.35%
#	Telefonía tradicional	7,800.00	-	7,800.00	4,941.00	4,941.00	2,859.00	63.35%
318	Servicios postales y telegráficos	4,500.00	-	4,500.00	3,295.64	3,295.64	1,204.36	73.24%
#	Servicio postal	4,500.00	-	4,500.00	3,295.64	3,295.64	1,204.36	73.24%
3200	Servicio de arrendamiento	155,000.00	-	155,000.00	153,120.00	153,120.00	1,880.00	98.79%
322	Arrendamiento de Edificios	155,000.00	-	155,000.00	153,120.00	153,120.00	1,880.00	98.79%
#	Arrendamiento de Edificios	155,000.00	-	155,000.00	153,120.00	153,120.00	1,880.00	98.79%
3300	Servicios profesionales, científicos, técnicos y otros	75,000.00	75,000.00	-	-	-	-	#DIV/0!
331	Servicios legales, de contabilidad, auditorías y relacionados	75,000.00	75,000.00	-	-	-	-	#DIV/0!
#	Servicios legales, de contabilidad, auditorías y relacionados	75,000.00	75,000.00	-	-	-	-	#DIV/0!
333	Servicios de consultoría admva, procesos, técnica	3,461,944.51	485,000.00	3,946,944.51	3,773,775.14	3,773,775.14	173,169.37	95.61%
#	Servicios de consultorías	3,461,944.51	485,000.00	3,946,944.51	3,773,775.14	3,773,775.14	173,169.37	95.61%
3400	Servicios financieros, bancarios y comerciales	430,000.00	10,000.00	440,000.00	412,310.62	412,310.62	27,689.38	93.71%
341	Servicios financieros y bancarios	395,000.00	10,000.00	405,000.00	401,173.55	401,173.55	3,826.45	99.06%
#	Servicios financieros y bancarios	395,000.00	10,000.00	405,000.00	401,173.55	401,173.55	3,826.45	99.06%
345	Seguros de bienes patrimoniales	35,000.00	-	35,000.00	11,137.07	11,137.07	23,862.93	31.82%
#	Seguros de bienes patrimoniales	35,000.00	-	35,000.00	11,137.07	11,137.07	23,862.93	31.82%
3500	Servicios de instalación, reparación, mantenimiento y	84,000.00	-	84,000.00	33,911.82	33,911.82	50,088.18	40.37%
353	Conservación y mantenimiento menor de inmuebles	16,000.00	-	16,000.00	7,830.00	7,830.00	8,170.00	48.94%
#	Mantenimiento y conservación de bienes informáticos	16,000.00	-	16,000.00	7,830.00	7,830.00	8,170.00	48.94%
352	Instalación, reparación y mantenimiento de mobiliario y equipo de administración, educacional y recreativo	5,000.00	-	5,000.00	1,276.00	1,276.00	3,724.00	25.52%
#	Mantenimiento y conservación de mobiliario y equipo	5,000.00	-	5,000.00	1,276.00	1,276.00	3,724.00	25.52%
353	Instalación, reparación y mantenimiento de equipo de computo y tecnologías de información	5,000.00	-	5,000.00	-	-	5,000.00	0.00%
#	Instalaciones	5,000.00	-	5,000.00	-	-	5,000.00	0.00%
355	Reparación y mantenimiento de equipo de transporte	45,000.00	-	45,000.00	24,805.82	24,805.82	20,194.18	55.12%
#	Mantenimiento y conservación equipo de transporte	45,000.00	-	45,000.00	24,805.82	24,805.82	20,194.18	55.12%
357	Instalación, reparación y mantenimiento de maquinaria,	5,000.00	-	5,000.00	-	-	5,000.00	0.00%
#	Mantenimiento y conservación de maquinaria y equipo	5,000.00	-	5,000.00	-	-	5,000.00	0.00%

358	Servicios de Limpieza y Manejo de Desechos	8,000.00	-	8,000.00	10,962.00	10,962.00	-	2,962.00	137.03%
#	Servicios de Limpieza y Manejo de Desechos	8,000.00	2,962.00	10,962.00	10,962.00	10,962.00	-	-	100.00%
3700	Servicios de traslado y viáticos	225,000.00	-	225,000.00	59,500.00	59,500.00	-	165,500.00	26.44%
371	Pasajes Aereos	85,000.00	-	85,000.00	-	-	-	85,000.00	0.00%
#	Pasajes Aereos	85,000.00	70,000.00	15,000.00	-	-	-	15,000.00	0.00%
375	Viáticos en el país	140,000.00	-	140,000.00	59,500.00	59,500.00	-	80,500.00	42.50%
#	Viáticos en el país	95,000.00	35,000.00	60,000.00	59,500.00	59,500.00	-	500.00	99.17%
#	Gastos de camino	45,000.00	-	45,000.00	-	-	-	45,000.00	0.00%
3800	Servicios oficiales	10,000.00	10,000.00	-	-	-	-	-	#DIV/0!
381	Gastos de ceremonial	10,000.00	10,000.00	-	-	-	-	-	#DIV/0!
#	Gastos de ceremonial	10,000.00	10,000.00	-	-	-	-	-	#DIV/0!
3900	Otros servicios generales	15,000.00	-	15,000.00	-	-	-	15,000.00	0.00%
392	Impuestos y derechos	15,000.00	42,038.00	57,038.00	39,571.00	39,571.00	-	17,467.00	69.38%
#	Impuestos y derechos	15,000.00	42,038.00	57,038.00	39,571.00	39,571.00	-	17,467.00	69.38%
5000	Bienes muebles, inmuebles e intangibles	41,000.00	-	41,000.00	-	-	-	41,000.00	0.00%
51000	Mobiliario y equipo de administración	41,000.00	-	41,000.00	-	-	-	41,000.00	0.00%
51100	Muebles de oficina y estantería	15,000.00	-	15,000.00	-	-	-	15,000.00	0.00%
#	Mobiliario	15,000.00	-	15,000.00	-	-	-	15,000.00	0.00%
51500	Equipo de computo y de tecnologías de la información	20,000.00	-	20,000.00	-	-	-	20,000.00	0.00%
#	Bienes informáticos	20,000.00	-	20,000.00	-	-	-	20,000.00	0.00%
5400	Vehículos y Equipo de Transporte	-	-	-	-	-	-	-	#DIV/0!
54100	Vehículos y Equipo Terrestre	-	-	-	-	-	-	-	#DIV/0!
54102	Vehículos y Equipos Terrestres	-	-	-	-	-	-	-	#DIV/0!
#	Equipo de comunicación y telecomunicación	6,000.00	-	6,000.00	-	-	-	6,000.00	0.00%
#	Equipo de comunicación y telecomunicación	6,000.00	-	6,000.00	-	-	-	6,000.00	0.00%
#	Total del Gasto	4,725,244.51	350,000.00	5,075,244.51	4,616,856.42	4,616,856.42	-	458,388.09	90.97%

Elaboró: J. Manuel Maldonado Maciel
Puesto: Departamento de Contabilidad

Autorizó: Lic. Dora Evelyn Triguera Durón
Puesto: Secretaria Ejecutiva

Nombre de la Entidad: Fideicomiso Maestro para el Financiamiento del Sector Agropecuario en Sonora

Estado Analítico del Ejercicio de Presupuesto de Egresos- Detallado – LDF

CPCA-II-14

(Clasificación de Servicios Personales por Categoría)

Del 31 de Diciembre al 31 de Diciembre de 2021

(PESOS)

Cuenta Pública 2021

Concepto (c)	Egresos					Subejercicio (e)
	Aprobado (d)	Ampliaciones/ (Reducciones)	Modificado	Devengado	Pagado	
I. Gasto No Etiquetado (I=A+B+C+D+E+F)						
A. Personal Administrativo y de Servicio Público						
B. Magisterio						
C. Servicios de Salud (C=c1+c2)						
c1) Personal Administrativo						
c2) Personal Médico, Paramédico y afín						
D. Seguridad Pública						
E. Gastos asociados a la implementación de nuevas leyes federales o reformas a las mismas (E = e1 + e2)						
e1) Nombre del Programa o Ley 1						
e2) Nombre del Programa o Ley 2						
F. Sentencias laborales definitivas						
II. Gasto Etiquetado (II=A+B+C+D+E+F)						
A. Personal Administrativo y de Servicio Público						
B. Magisterio						
C. Servicios de Salud (C=c1+c2)						
c1) Personal Administrativo						
c2) Personal Médico, Paramédico y afín						
D. Seguridad Pública						
E. Gastos asociados a la implementación de nuevas leyes federales o reformas a las mismas (E = e1 + e2)						
e1) Nombre del Programa o Ley 1						
e2) Nombre del Programa o Ley 2						
F. Sentencias laborales definitivas						
III. Total del Gasto en Servicios Personales (III = I + II)						

Nada que informar

Elaboró: J. Manuel Maldonado Maciel
Puesto: Departamento de Contabilidad

Autorizó: Lic. Dora Evelyn Triguerras Durón
Puesto: Secretaria Ejecutiva

Nombre de la Entidad: Fideicomiso Maestro para el Financiamiento del Sector Agropecuario en Sonora

Conciliación entre los Egresos Presupuestarios y los Gastos Contables

CPCA-II-15

Al 31 de Diciembre de 2021

(Pesos)

CUENTA PÚBLICA: 2021

1. Total de Egresos Presupuestarios		4,616,856.42
-------------------------------------	--	--------------

2. Menos Egresos Presupuestarios No Contables		0.00
Materias Primas y Materiales de Producción y Comercialización		
Materiales y Suministros		
Mobiliario y Equipo de Administración		
Mobiliario y Equipo Educativo y Recreativo		
Equipo e Instrumental Médico y de Laboratorio		
Vehículos y Equipo de Transporte		
Equipo de Defensa y Seguridad		
Maquinaria, Otros Equipos y Herramientas		
Archivos Biológicos		
Bienes Inmuebles		
Activos Intangibles		
Obra Pública en Bienes de Dominio Público		
Obra Pública en Bienes Propios		
Acciones y Participaciones de Capital		
Compra de Títulos y Valores		
Concesión de Préstamos		
Inversiones en Fideicomisos, Mandatos y Otros Análogos		
Provisiones para Contingencias y Otras Erogaciones Especiales		
Armonización de la Deuda Pública		
Adeudos de Ejercicios Fiscales Anteriores (ADEFAS)		
Otros Egresos Presupuestales No Contables		

3. Más Gastos Contables No Presupuestarios		258,860.50
Provisiones	258,860.50	
Disminución de Inventarios		
Aumento por Insuficiencia de Estimaciones por Pérdida o Deterioro u Obsolescencia		
Aumento por Insuficiencia de Provisiones		
Otros Gastos		
Otros Gastos Contables No Presupuestales		
4. Total de Gasto Contable (4= 1 - 2 + 3)		4,875,716.92

Elaboró: J. Manuel Maldonado Maciel
Puesto: Departamento de Contabilidad

Autorizó: Lic. Dora Evelyn Triguera Durón
Puesto: Secretaria Ejecutiva

Nombre de la Entidad: Fideicomiso Maestro para el Financiamiento del Sector Agropecuario en Sonora

Endeudamiento Neto

CPCA-II-16

Del 31 de Diciembre al 31 de Diciembre de 2021

(pesos)

CUENTA PÚBLICA: 2021

Identificación del crédito o Instrumento	Contratación / Colocación	Amortización	Endeudamiento Neto
	A	B	C=A-B
Créditos Bancarios			
1			
2			
3			
4	NADA QUE INFORMAR EN ESTE APARTADO		
5			
6			
7			
8			
9			
10			
Total Créditos Bancarios	0.00	0.00	0.00
Otros Instrumentos de Deuda			
1			
2			
3			
4	NADA QUE INFORMAR EN ESTE APARTADO		
5			
6			
7			
8			
9			
10			
Total Otros Instrumentos de Deuda	0.00	0.00	0.00
TOTAL	0.00	0.00	0.00

"Bajo protesta de decir verdad declaramos que los Estados Financieros y sus Notas, son razonablemente correctos y son responsabilidad del emisor"

Elaboró: J. Manuel Maldonado Maciel
Puesto: Departamento de Contabilidad

Autorizó: Lic. Dora Evelyn Triguera Durón
Puesto: Secretaria Ejecutiva

Nombre de la Entidad: Fideicomiso Maestro para el Financiamiento del Sector Agropecuario en Sonora

Intereses de la Deuda

CPCA-II-17

Del 31 de Diciembre al 31 de Diciembre de 2021

CUENTA PÚBLICA: 2021

Identificación del crédito o Instrumento		Devengado	Pagado
Créditos Bancarios			
1			
2			
3	NADA QUE INFORMAR EN ESTE APARTADO		
4			
5			
6			
7			
8			
9			
10			
Total de Intereses Créditos Bancarios		0.00	0.00
Otros Instrumentos de Deuda			
1			
2			
3			
4	NADA QUE INFORMAR EN ESTE APARTADO		
5			
6			
7			
8			
9			
10			
Total Intereses Otros Instrumentos de Deuda		0.00	0.00
TOTAL		0.00	0.00

"Bajo protesta de decir verdad declaramos que los Estados Financieros y sus Notas, son razonablemente correctos y son responsabilidad del emisor"

Elaboró: J. Manuel Maldonado Maciel
Puesto: Departamento de Contabilidad

Autorizó: Lic. Dora Evelyn Triguerras Durón
Puesto: Secretaria Ejecutiva

Nombre de la Entidad: Fideicomiso Maestro para el Financiamiento del Sector Agropecuario en Sonora

Gasto Por Categoría Programática

CPCA-III-01

Del 31 de Diciembre al 31 de Diciembre de 2021

CUENTA PÚBLICA: 2021

(PESOS)

Concepto	Egresos Aprobado Anual (1)	Ampliaciones/ (Reducciones) (2)	Egresos Modificado Anual (3=1+2)	Egresos Devengado Anual (4)	Egresos Pagado Anual (5)	Subejercicio (6 = 3 - 4)
Programas						
Subsidios: Sector Social y Privado o Estados y Municipios	0	0	0	0	0	0
Sujetos a Reglas de Operación			0			0
Otros Subsidios			0			0
Desempeño de las Funciones:	4,725,245	350,000	5,075,245	4,616,856	4,616,856	458,388
Prestación de Servicios Públicos			0			0
Provisión de Bienes Públicos			0			0
Planeación, Seguimiento y Evaluación de Políticas Públicas			0			0
Promoción y Fomento	4,725,245	350,000	5,075,245	4,616,856	4,616,856	458,388
Regulación y Supervisión			0			0
Funciones de las Fuerzas Armadas (Unicamente el Gobierno Federal)			0			0
Específicos			0			0
Proyectos de Inversión			0			0
Administrativos y de Apoyos	0	0	0	0	0	0
Apoyo al Proceso Presupuestario y para Mejorar la Eficiencia Institucional			0			0
Apoyo a la Función Pública y al Mejoramiento de la Gestión			0			0
Operaciones Ajenas			0			0
Compromisos	0	0	0	0	0	0
Obligaciones de Cumplimiento de Resolución Jurisdiccional			0			0
Desastres Naturales			0			0
Obligaciones	0	0	0	0	0	0
Pensiones y Jubilaciones			0			0
Aportaciones a la Seguridad Social			0			0
Aportaciones a Fondos de Estabilización			0			0
Aportaciones a Fondos de Inversión y Reestructura de Pensiones			0			0
Programas de gasto Federalizado (Gobierno Federal)	0	0	0	0	0	0
Gasto Federalizado			0			0
Participaciones a Entidades Federativas y Municipios			0			0
Costo Financiero, Deuda o Apoyo a Deudores y Ahorradores de la Banca			0			0
Adeudos de Ejercicios Fiscales Anteriores			0			0
Total del Gasto	4,725,245	350,000	5,075,245	4,616,856	4,616,856	458,388

Elaboró: J. Manuel Maldonado Maciel
Puesto: Departamento de Contabilidad

Autorizó: Lic. Dora Evelyn Triguera Durón
Puesto: Secretaria Ejecutiva

Nombre de la Entidad: Fideicomiso Maestro para el Financiamiento del Sector Agropecuario en Sonora

Gastos por proyectos de Inversión

CPCA-III-03

Del 31 de Diciembre al 31 de Diciembre de 2021

CUENTA PÚBLICA: 2021

GASTO DE INVERSION EJERCIDO:

NOMBRE DEL PROYECTO	MONTO EROGADO	ORIGEN DEL RECURSO*
NADA QUE INFORMAR EN ESTE APARTADO		

* Se deberán informar con todas las fuentes del recurso.

Ya sean obras con Recurso Federal, Recurso Estatal e Ingresos Propios del ente Público.

"Bajo protesta de decir verdad declaramos que los Estados Financieros y sus Notas, son razonablemente correctos y son responsabilidad del emisor"

Elaboró: J. Manuel Maldonado Maciel
Puesto: Departamento de Contabilidad

Autorizó: Lic. Dora Evelyn Triguerras Durón
Puesto: Secretaria Ejecutiva

INFORME DE AVANCE PROGRAMÁTICO 2021

Gobierno del
Estado de Sonora

DEPENDENCIA/ ENTIDAD: 19 FIDEICOMISO MAESTRO PARA EL FINANCIAMIENTO DEL SECTOR AGROPECUARIO EN SONORA (AGROSON)
UNIDAD ADMINISTRATIVA: 001 DIRECCIÓN DE OPERACIÓN

CLAVE	NOMBRE DEL INDICADOR	UNID. MEDIDA	TIPO META	VAL. ACUM.	DATOS			PROGRAMADO ORIGINAL				MODIFICADO				REALIZADO				% DE AVANCE	
					P	SI	MET	PRIMERO	SEGUNDO	TERCERO	CUARTO	ANUAL	PRIMERO	SEGUNDO	TERCERO	CUARTO					
																	NUM	DEN			
E306F11	FOMENTO Y PROMOCION PARA EL DESARROLLO AGROPECUARIO, PESQUERO, ACUICOLA, FORESTAL, SILVICOLA Y MINERO DEL MEDIO RUAL																				
131	FINANCIAMIENTO PARA LAS ACTIVIDADES PRODUCTIVAS																				
	PORCENTAJE DE RECURSOS DE GARANTIAS OTORGADAS	MILLONES DE PESOS	P	SI					40.00%	30.00%	20.00%	10.00%	100.00%					43.30%	49.00%	8.00%	0.00%
									17.71	13.28	8.86	4.43	44.28					20.47	11.51	2.66	0.60
																					79.72
EVALUACIÓN CUALITATIVA																					
La operación de la garantía se ejerció en un 79.72% respecto a lo autorizado, esto debido a que el sujeto de apoyo es el que al final del ciclo decide en base a sus coacreditados cuanto recurso ejerce en sus cultivos.																					
	PORCENTAJE DE CREDITOS OTORGADOS	CREDITOS	P	SI					16.67%	33.33%	33.33%	16.67%	100.00%					6.70%	10.00%	50.00%	26.70%
									5	10	10	5	30					2	3	15	8
																					83.33
EVALUACIÓN CUALITATIVA																					
La meta se ejerció al 93.33%, no se cumplió al 100% debido a que los créditos se otorgan en función de las solicitudes que se reciben en ventanilla de AGROSON.																					
	INDICE DE CALIDAD EN LOS INFORMES TRIMESTRALES								100.00	100.00	100.00	100.00	100.00	100.00	100.00	100.00	100.00	100.00	100.00	96.06	100.00
									100.00	100.00	100.00	100.00	100.00	100.00	100.00	100.00	100.00	100.00	96.06	100.00	99.00
EVALUACIÓN CUALITATIVA																					



Dependencia y/o Entidad: Fideicomiso Maestro para el Financiamiento del Sector Agropecuario en Sonora												
Pesca, E.J06F11 Fomento y Promoción para el Desarrollo Agropecuario, Forestal, Pesca y Acuicultura												
Eje del PED: Eje estratégico 3 Economía con Futuro "Gobierno Impulsor de las Potencialidades Regionales y Sectores Emergentes"												
Reto del PED: Promover políticas que permitan la capitalización en el conjunto de las actividades primarias , con atención en temas estratégicos como la innovación y las sanidades.												
Beneficiarios: Productores (as) agropecuarios, Forestales, Pesqueros y Acuicultores.												
	Resumen narrativo (Objetivos)	Nombre	Indicadores			Unidad de medida	Frecuencia	Línea base Valor 2016	Meta Anual 2020	Medios de verificación (Fuentes)	Supuestos	
FIN			Fórmula	Sentido								
PROPÓSITO			SAGARHPA LO REPORTA EN SU MIR EN EL COMPONENTE C:3 Personas Productoras mejoran la operación en sus unidades productivas con Servicios de Apoyo Proporcionados.									
COMPONENTES												
ACTIVIDADES												

SAGARHPA LO REPORTA EN SU MIR EN EL COMPONENTE
C:3 Personas Productoras mejoran la operación en sus unidades
productivas con Servicios de Apoyo Proporcionados.

FIDEICOMISO MAESTRO PARA EL FINANCIAMIENTO DEL SECTOR AGROPECUARIO EN SONORA

Indicadores de Postura Fiscal

CPCA-IV-01

Del 31 de Diciembre al 31 de Diciembre de 2021

CUENTA PÚBLICA: 2021

Concepto	Estimado Original Anual	Devengado	Pagado 3
I. Ingresos Presupuestarios (I= 1 + 2)	8,850,000.00	6,095,114.38	6,095,114.38
1. Ingresos Gobierno del Estado 1			
2. Ingresos Sector Paraestatal 1	8,850,000.00	6,095,114.38	6,095,114.38
II. Egresos Presupuestarios (II= 3+4)	4,725,244.51	4,616,856.42	4,616,856.42
3. Egresos del Gobierno de la Entidad Federativa 2			
4. Egresos del Sector Paraestatal 2	4,725,244.51	4,616,856.42	4,616,856.42
III. Balance Presupuestario (Superávit o Déficit) (III= I-II)	4,124,755.49	1,478,257.96	1,478,257.96
Concepto	Estimado Original Anual	Devengado	Pagado 3
III. Balance Presupuestario (Superávit o Déficit)	4,124,755.49	1,478,257.96	1,478,257.96
IV. Interés, Comisiones y Gastos de la Deuda			
V. Balance Primario (superávit o Déficit) (V= III-IV)	4,124,755.49	1,478,257.96	1,478,257.96
Concepto	Estimado Original Anual	Devengado	Pagado 3
A. Financiamiento			
B. Amortización de la Deuda			
C. Endeudamiento o Desendeudamiento (C=A-B)	0.00	0.00	0.00

"Bajo protesta de decir verdad declaramos que los Estados Financieros y sus Notas, son razonablemente correctos y son responsabilidad del emisor"

Elaboró: J. Manuel Maldonado Maciel
Puesto: Departamento de Contabilidad

Autorizó: Lic. Dora Evelyn Triguera Durón
Puesto: Secretaria Ejecutiva

Nombre de la Entidad: Fideicomiso Maestro para el Financiamiento del Sector Agropecuario en Sonora

Balance Presupuestario - LDF

Del 31 de Diciembre al 31 de Diciembre de 2021

CPCA-IV-02

(PESOS)

CUENTA PÚBLICA: 2021

Concepto (c)	Estimado/ Aprobado (d)	Devengado	Recaudado/ Pagado
A. Ingresos Totales (A = A1+A2+A3)	8,850,000	6,095,114	6,095,114
A1. Ingresos de Libre Disposición	8,850,000	6,095,114	6,095,114
A2. Transferencias Federales Etiquetadas	-	-	-
A3. Financiamiento Neto	-	-	-
B. Egresos Presupuestarios¹ (B = B1+B2)	4,725,245	4,616,856	4,616,856
B1. Gasto No Etiquetado (sin incluir Amortización de la Deuda Pública)	4,725,245	4,616,856	4,616,856
B2. Gasto Etiquetado (sin incluir Amortización de la Deuda Pública)	-	-	-
C. Remanentes del Ejercicio Anterior (C = C1 + C2)	-	-	-
C1. Remanentes de Ingresos de Libre Disposición aplicados en el periodo		-	-
C2. Remanentes de Transferencias Federales Etiquetadas aplicados en el periodo		-	-
I. Balance Presupuestario (I = A - B + C)	4,124,755	1,478,258	1,478,258
II. Balance Presupuestario sin Financiamiento Neto (II = I - A3)	4,124,755	1,478,258	1,478,258
III. Balance Presupuestario sin Financiamiento Neto y sin Remanentes del Ejercicio Anterior (III= II - C)	4,124,755	1,478,258	1,478,258

Concepto	Aprobado	Devengado	Pagado
E. Intereses, Comisiones y Gastos de la Deuda (E = E1+E2)	-	-	-
E1. Intereses, Comisiones y Gastos de la Deuda con Gasto No Etiquetado	-	-	-
E2. Intereses, Comisiones y Gastos de la Deuda con Gasto Etiquetado	-	-	-
IV. Balance Primario (IV = III + E)	4,124,755	1,478,258	1,478,258

Concepto	Estimado/ Aprobado	Devengado	Recaudado/ Pagado
F. Financiamiento (F = F1 + F2)	-	-	-
F1. Financiamiento con Fuente de Pago de Ingresos de Libre Disposición	-	-	-
F2. Financiamiento con Fuente de Pago de Transferencias Federales Etiquetadas	-	-	-
G. Amortización de la Deuda (G = G1 + G2)	-	-	-
G1. Amortización de la Deuda Pública con Gasto No Etiquetado	-	-	-
G2. Amortización de la Deuda Pública con Gasto Etiquetado	-	-	-
A3. Financiamiento Neto (A3 = F - G)	-	-	-

Nombre de la Entidad: Fideicomiso Maestro para el Financiamiento del Sector Agropecuario en Sonora

Balance Presupuestario - LDF

Del 31 de Diciembre al 31 de Diciembre de 2021

CPCA-IV-02

(PESOS)

CUENTA PÚBLICA: 2021

Concepto	Estimado/ Aprobado	Devengado	Recaudado/ Pagado
A1. Ingresos de Libre Disposición	8,850,000	6,095,114	6,095,114
A3.1 Financiamiento Neto con Fuente de Pago de Ingresos de Libre Disposición ($A3.1 = F1 - G1$)	-	-	-
F1. Financiamiento con Fuente de Pago de Ingresos de Libre Disposición	-	-	-
G1. Amortización de la Deuda Pública con Gasto No Etiquetado	-	-	-
B1. Gasto No Etiquetado (sin incluir Amortización de la Deuda Pública)	4,725,245	4,616,856	4,616,856
C1. Remanentes de Ingresos de Libre Disposición aplicados en el periodo			
V. Balance Presupuestario de Recursos Disponibles ($V = A1 + A3.1 - B1 + C1$)	4,124,755	1,478,258	1,478,258
VI. Balance Presupuestario de Recursos Disponibles sin Financiamiento Neto ($VI = V - A3.1$)	4,124,755	1,478,258	1,478,258

Concepto	Estimado/ Aprobado	Devengado	Recaudado/ Pagado
A2. Transferencias Federales Etiquetadas	-	-	-
A3.2 Financiamiento Neto con Fuente de Pago de Transferencias Federales Etiquetadas ($A3.2 = F2 - G2$)	-	-	-
F2. Financiamiento con Fuente de Pago de Transferencias Federales Etiquetadas	-	-	-
G2. Amortización de la Deuda Pública con Gasto Etiquetado	-	-	-
B2. Gasto Etiquetado (sin incluir Amortización de la Deuda Pública)	-	-	-
C2. Remanentes de Transferencias Federales Etiquetadas aplicados en el periodo			
VII. Balance Presupuestario de Recursos Etiquetados ($VII = A2 + A3.2 - B2 + C2$)			
VIII. Balance Presupuestario de Recursos Etiquetados sin Financiamiento Neto ($VIII = VII - A3.2$)			

Elaboró: J. Manuel Maldonado Maciel
Puesto: Departamento de Contabilidad

Autorizó: Lic. Dora Evelyn Triguerras Durón
Puesto: Secretaria Ejecutiva

Nombre de la Entidad: Fideicomiso Maestro para el Financiamiento del Sector Agropecuario en Sonora

Relación de Cuentas Bancarias Productivas Específicas

CPCA-IV-03

Del 31 de Diciembre al 31 de Diciembre de 2021

(pesos)

CUENTA PÚBLICA: 2021

Fondo, Programa o Convenio	Datos de la Cuenta Bancaria	
	Institución Bancaria	Número de Cuenta
1 OPERACIÓN DEL FIDEICOMISO	NACIONAL FINANCIERA S.N.C.	106328-3
2 OPERACIÓN DEL FIDEICOMISO	NACIONAL FINANCIERA S.N.C.	105440-5
3 OPERACIÓN DEL FIDEICOMISO	BBVA	132450739
4 OPERACIÓN DEL FIDEICOMISO	BBVA	2012551586
5 OPERACIÓN DEL FIDEICOMISO	BANCO DEL BAJIO	853606
6		
7		
8		
9		
10		

"Bajo protesta de decir verdad declaramos que los Estados Financieros y sus Notas, son razonablemente correctos y son responsabilidad del emisor"

Elaboró: J. Manuel Maldonado Maciel
Puesto: Departamento de Contabilidad

Autorizó: Lic. Dora Evelyn Triguerras Durón
Puesto: Secretaria Ejecutiva

Nombre de la Entidad: Fideicomiso Maestro para el Financiamiento del Sector Agropecuario en Sonora
Relación de Bienes Muebles e Inmuebles que Componen su Patrimonio CPCA-IV-04
Al 31 de Diciembre de 2021
(pesos) **CUENTA PÚBLICA: 2021**

	Código	Descripción del Bien	Valor en Libros
	BIENES MUEBLES		
1	5610170-1	ESCRITORIO CONJUNTO OPERATIVO MARCA GESBO	5,955.44
2	43211507-3	EQUIPO H87 PC DELL 3050	18,183.00
3	5610170-4	MESA REDONDA EN MELAMINA	3,398.80
4	1241-1-5115	ARCHIVERO C/ 4 GAVETAS	4,199.00
5	5610170-2	ESCRITORIO CONJUNTO OPERATIVO MARCA GESBO	5,955.44
6	1241-1-5112	ARCHIVERO C/ 4 GAVETAS	4,498.00
7	1241-1-5113	ARCHIVERO C/ 4 GAVETAS	4,498.00
8	1241-1-5121	LIBRERO ALTO ABIERTO CHERRY/CHERRY	4,591.28
9	1241-1-5122	LIBRERO ALTO ABIERTO CHERRY/CHERRY	4,591.28
	43211507-4	IMPRESOR MULTIFUNCIONAL HP	9,384.40
	43211507-1	EQUIPO H87 PC DELL 3050	18,554.20
10	5610170-3	ESCRITORIO CONJUNTO OPERATIVO MARCA GESBO	5,955.44
11	43211507-2	EQUIPO H87 PC DELL 3050	18,554.20
	7215897	HP PORTATL PAVILION X360	17,394.20
12	7215898	PC HP 280-G4	19,057.64
13	5610170-5	CONJUNTO OPERATIVO, ESCRITORIO CON LATERAL	5,950.80
	2441	VW Jetta Trendline modelo 2021	393,500.00

Bajo protesta de decir verdad declaramos que los Estados Financieros y sus Notas, son razonablemente correctos y son responsabilidad del emisor

Elaboró: J. Manuel Maldonado Maciel
Puesto: Departamento de Contabilidad

Autorizó: Líc. Dora Evelyn Triguerras Durón
Puesto: Secretaria Ejecutiva

FIFEICOMISO MAESTRO PARA EL FINANCIAMIENTO DEL SECTOR AGROPECUARIO EN SONORA
CLASIFICACION ECONOMICA DE LOS INGRESOS, DE LOS GASTOS Y DEL FINANCIAMIENTO
Al 31 de Diciembre de 2021

CPCA-IV-06

CUENTA PÚBLICA: 2021

Código	Concepto	Referencia: Clasificador por Rubros de Ingresos (CRI), Clasificador por Objeto del Gasto (COG), Plan de Cuentas (PC).
1	INGRESOS	
1.1	INGRESOS CORRIENTES	
1.1.1	Impuestos	
1.1.1.1	Impuesto sobre el Ingreso, las Utilidades y las Ganancias de Capital	
1.1.1.1.1	De Personas Físicas	
1.1.1.1.1.1	Impuesto sobre los Ingresos	CRI 11X*
1.1.1.1.2	De Empresas y Otras Corporaciones (Personas Morales)	
1.1.1.1.2.1	Impuesto sobre los Ingresos	CRI 11X*
1.1.1.1.3	No Clasificables	
1.1.1.2	Impuesto sobre Nómina y la Fuerza de Trabajo	
1.1.1.2.1	Impuesto sobre Nómina y Asimilables	CRI 15X*
1.1.1.3	Impuesto sobre la Propiedad	CRI 12X*
1.1.1.4	Impuesto sobre los Bienes y Servicios	
1.1.1.4.1	Impuesto sobre la Producción, el Consumo y las Transacciones	CRI 13X*
1.1.1.4.1.1	Impuesto al Valor Agregado	CRI 13X*
1.1.1.4.1.2	Impuesto especial sobre Producción y Servicios	CRI 13X*
1.1.1.4.1.3	Otros Impuestos Sobre Bienes y Servicios	CRI 13X*
1.1.1.5	Impuesto sobre el Comercio y las Transacciones Internacionales / Comercio Exterior	
1.1.1.5.1	Impuesto a la Importación	CRI 14X*
1.1.1.5.2	Impuesto a la Exportación	CRI 14X*
1.1.1.6	Impuestos Ecológicos	CRI 16X*
1.1.1.7	Impuesto a los Rendimientos Petroleros	CRI 11X*
1.1.1.8	Otros Impuestos	CRI 18X*, 19X*
1.1.1.9	Accesorios	CRI 17X*
1.1.2	Contribuciones a la Seguridad Social	
1.1.2.1	Contribuciones de los Empleados	CRI 22X*, 23X*
1.1.2.2	Contribuciones de los Empleadores	CRI 21X*, 22X*, 23X*
1.1.2.3	Contribuciones de los Trabajadores Por Cuenta Propia o No Empleados	CRI 22X*, 23X*
1.1.2.4	Contribuciones no Clasificables	CRI 21X*, 23X*, 24X*, 25X*
1.1.3	Contribuciones de Mejoras	CRI 31X*, 39X*
1.1.4	Derechos, Productos y Aprovechamientos Corrientes	
1.1.4.1	Derechos No Incluidos en Otros Conceptos	CRI 41X*, 42X*, 43X*, 44X*, 45X*, 49X*
1.1.4.2	Productos Corrientes No Incluidos en Otros Conceptos	6,095,114
1.1.4.3	Aprovechamientos Corrientes No Incluidos en Otros Conceptos	CRI 61X*
1.1.5	Rentas de la Propiedad	
1.1.5.1	Intereses	CRI 51X*, 61X*
1.1.5.1.1	Internos	
1.1.5.1.2	Externos	
1.1.5.2	Dividendos y Retiros de las Cuasiosociedades	CRI 51X*
1.1.5.3	Arrendamiento de Tierras y Terrenos	CRI 51X*
1.1.5.4	Otros	CRI 59X*, 69X*
1.1.6	Venta de Bienes y Servicios de Entidades del Gobierno General / Ingresos de Explotación de Entidades Empresariales	
1.1.6.1	Venta de Establecimientos No de Mercado	CRI 71X*

Código	Concepto	Referencia: Clasificador por Rubros de Ingresos (CRI), Clasificador por Objeto del Gasto (COG), Plan de Cuentas (PC).
1.1.6.2	Venta de Establecimientos de Mercado	CRI 72X*
1.1.6.3	Derechos Administrativos	CRI 73X*
1.1.7	Subsidios y Subvenciones Recibidos por Entidades Empresariales Públicas	
1.1.7.1	Subsidios y Subvenciones Recibidos por Entidades Empresariales Públicas No Financieras	CRI 93X*
1.1.7.2	Subsidios y Subvenciones Recibidos por Entidades Empresariales Públicas Financieras	CRI 93X*
1.1.8	Transferencias, Asignaciones y Donativos Corrientes Recibidos	
1.1.8.1	Del Sector Privado	CRI 94X†
1.1.8.2	Del Sector Público	CRI 91X*, 92X*, 95X*, 96X*
1.1.8.2.1	De la Federación	
1.1.8.2.1.1	Transferencias Internas y Asignaciones	CRI 91X*
1.1.8.2.1.2	Transferencias del Resto del Sector Público	CRI 92X*
1.1.8.2.1.3	Pensiones y Jubilaciones	CRI 95X*
1.1.8.2.1.4	Transferencias de Fideicomisos, Mandatos y Contratos Análogos	CRI 96X*
1.1.8.2.2	De Entidades Federativas	CRI 82X*, 83X*
1.1.8.2.3	De Municipios	CRI 82X*, 83X*
1.1.8.3	Del Sector Externo	
1.1.8.3.1	De Gobiernos Extranjeros	
1.1.8.3.2	De Organismos Internacionales	
1.1.8.3.3	Del Sector Privado Externo	
1.1.9	Participaciones	CRI 81X*
1.2	INGRESOS DE CAPITAL	
1.2.1	Venta (Disposición) de Activos	
1.2.1.1	Venta de Activos Fijos	CRI 52X*
1.2.1.2	Venta de Objetos de Valor	CRI 52X*
1.2.1.3	Venta de Activos No Producidos	CRI 52X*
1.2.2	Disminución de Existencias	Variación: Saldo Final – Inicial de las Cuentas Contables
1.2.2.1	Materiales y Suministros	PC 1.1.4.4
1.2.2.2	Materias Primas	PC 1.1.4.4
1.2.2.3	Trabajos en Curso	PC 1.1.4.3
1.2.2.4	Bienes Terminados	PC 1.1.4.2
1.2.2.5	Bienes para venta	PC 1.1.4.1
1.2.2.6	Bienes en tránsito	PC 1.1.4.5
1.2.2.7	Existencias de Material de Seguridad y Defensa	PC 1.1.4 (Para Ramos Correspondientes: SDN, SM)
1.2.3	Incremento de la Depreciación, Amortización, Estimaciones y Provisiones Acumuladas	Variación: Saldo Final – Inicial de las Cuentas Contables
1.2.3.1	Depreciación y Amortización	PC 5.5.1.3, 5.5.1.4, 5.5.1.5, 5.5.1.6, 5.5.1.7
1.2.3.2	Estimaciones por Deterioro de Inventarios	PC 1.1.6.2
1.2.3.3	Otras Estimaciones por pérdida o deterioro	PC 1.1.6.1, 1.2.8
1.2.3.4	Provisiones	PC 2.1.7, 2.2.6
1.2.4	Transferencias, Asignaciones y Donativos de Capital Recibidas	
1.2.4.1	Del Sector Privado	CRI 91X*, 92X*, 95X*, 96X* (Requiere Apertura en cada Nivel de Gobierno)
1.2.4.2	Del Sector Público	CRI 91X*, 92X*, 96X*
1.2.4.2.1	De la Federación	
1.2.4.2.1.1	Transferencias Internas y Asignaciones	CRI 91X*
1.2.4.2.1.2	Transferencias del Resto del Sector Público	CRI 92X*
1.2.4.2.1.3	Pensiones y Jubilaciones	CRI 96X*
1.2.4.2.1.4	Transferencias de Fideicomisos, Mandatos y Contratos Análogos	CRI 96X*
1.2.4.2.2	De Entidades Federativas	CRI 82X*, 83X*
1.2.4.2.3	De Municipios	CRI 82X*, 83X*
1.2.4.3	Del Sector Externo	(Requiere Apertura a 2do Dígito del CRI)
1.2.4.3.1	De Gobiernos Extranjeros	
1.2.4.3.2	De Organismos Internacionales	
1.2.4.3.3	Del Sector Privado Externo	
1.2.5	Recuperación de Inversiones Financieras Realizadas con Fines de Política	CRI 62X*

Código	Concepto	Referencia: Clasificador por Rubros de Ingresos (CRI), Clasificador por Objeto del Gasto (COG), Plan de Cuentas (PC).
1.2.5.1	Venta de Acciones y Participaciones de Capital Adquiridas con Fines de Política	
1.2.5.2	Valores Representativos de Deuda Adquiridos con Fines de Política	
1.2.5.3	Venta de Obligaciones Negociables Adquiridas con Fines de Política	
1.2.5.4	Recuperación de Préstamos Realizados con Fines de Política	
	TOTAL DE INGRESOS	6,095,114
2	GASTOS	
2.1	GASTOS CORRIENTES	
2.1.1	Gastos de Consumo de los Entes del Gobierno General/ Gastos de Explotación de las Entidades Empresariales	
2.1.1.1	Remuneraciones	
2.1.1.1.1	Sueldos y Salarios	COG 1100, 1200, 1300, 1400, 1500, 1700
2.1.1.1.2	Contribuciones Sociales	COG 1400
2.1.1.1.3	Impuestos sobre Nóminas	COG 398
2.1.1.2	Compra de Bienes y Servicios	4,616,856.42
		Variación: Saldo Final – Inicial de las Cuentas Contables
2.1.1.3	Variación de Existencias (Disminución (+) Incremento (-))	PC 1.1.4.1, 1.1.4.2, 1.1.4.3, 1.1.4.4
2.1.1.4	Depreciación y Amortización	258,860.50
2.1.1.5	Estimaciones por Deterioro de Inventarios	PC 1.1.6.2 (débitos de la cuenta contable)
2.1.1.6	Impuestos sobre los Productos, la Producción y las Importaciones de las Entidades Empresariales	
2.1.2	Prestaciones de la Seguridad Social (MEFP 6.69)	COG 4500
2.1.3	Gasto de la Propiedad	
2.1.3.1	Intereses	
2.1.3.1.1	Intereses de la Deuda Interna	COG 921, 922, 923, 924
2.1.3.1.2	Intereses de la Deuda Externa	COG 925, 926, 927, 928
2.1.3.2	Gastos de la Propiedad Distintos de Intereses	COG 327
2.1.3.2.1	Dividendos y Retiros de las Cuasisociedades	COG 397
2.1.3.2.2	Arrendamientos de Tierras y Terrenos (MEFP 6.81)	COG 321
2.1.4	Subsidios y Subvenciones a Empresas (MEFP 6.61)	
2.1.4.1	A Entidades Empresariales del Sector Privado	
2.1.4.1.1	A Entidades Empresariales no Financieras	COG 431, 432, 433, 434, 436, 437 Sector Privado
2.1.4.1.2	A Entidades Empresariales Financieras	COG 435 Sector Privado
2.1.4.2	A Entidades Empresariales del Sector Público	
2.1.4.2.1	A Entidades Empresariales No Financieras	COG 431, 432, 433, 434, 436, 437 Sector Público
2.1.4.2.2	A Entidades Empresariales Financieras	COG 435 Sector Público
2.1.5	Transferencias, Asignaciones y Donativos Corrientes Otorgados	
2.1.5.1	Al Sector Privado	
2.1.5.1.1	Ayuda a Personas	COG 441
2.1.5.1.2	Becas	COG 442
2.1.5.1.3	Ayuda a Instituciones	COG 443, 444, 445, 446, 481
2.1.5.1.4	Instituciones de Interés Público	COG 447
2.1.5.1.5	Desastres Naturales	COG 448
2.1.5.1.6	Fideicomisos, Mandatos y Contratos Análogos	COG 483
2.1.5.1.7	Otras	COG 439
2.1.5.2	Al Sector Público	
2.1.5.2.1	A la Federación	
2.1.5.2.1.1	Transferencias Internas y Asignaciones	COG 411, 412, 413, 414, 415, 416, 417, 418, 419
2.1.5.2.1.2	Transferencias del Resto del Sector Público	COG 421, 422, 423, 424, 425
2.1.5.2.1.3	Organismos de la Seguridad Social	COG 4700
2.1.5.2.1.4	Transferencias de Fideicomisos, Mandatos y Contratos Análogos	COG 461, 462, 463, 464, 465, 466
2.1.5.2.2	A Entidades Federativas	COG 482, 484, 438
2.1.5.2.3	A Municipios	
2.1.5.3	Al Sector Externo	COG 485
2.1.5.3.1	A Gobiernos Extranjeros	COG 491
2.1.5.3.2	A Organismos Internacionales	COG 492

Código	Concepto	Referencia: Clasificador por Rubros de Ingresos (CRI), Clasificador por Objeto del Gasto (COG), Plan de Cuentas (PC).
2.1.5.3.3	Al Sector Privado Externo	COG 493
2.1.6	Impuesto sobre los Ingresos, la Riqueza y Otros a las Entidades Empresariales Públicas	
2.1.7	Participaciones	COG 8000
2.1.8	Provisiones y Otras Estimaciones	Variación: Saldo Final – Inicial de las Cuentas Contables
2.1.8.1	Provisiones a Corto Plazo	PC 5.5.2.1
2.1.8.2	Provisiones a Largo Plazo	PC 5.5.2.2
2.1.8.3	Estimaciones por Pérdida o Deterioro a Corto Plazo	PC 5.5.1.1 menos (débitos en cuenta PC 1.1.6.2)
2.1.8.4	Estimaciones por Pérdida o Deterioro a Largo Plazo	132,575.20
2.2	GASTOS DE CAPITAL	
2.2.1	Construcciones en Proceso	COG 6000 + (1000, 2000, 3000 T.G.2)
2.2.2	Activos Fijos (Formación Bruta de Capital Fijo)	
2.2.2.1	Viviendas, Edificios y Estructuras	
2.2.2.1.1	Viviendas	COG 582
2.2.2.1.2	Edificios No Residenciales	COG 583
2.2.2.1.3	Otras Estructuras	COG 589
2.2.2.2	Maquinaria y Equipo	
2.2.2.2.1	Equipo de Transporte	COG 5400
2.2.2.2.2	Equipo de Tecnología de la Información y Comunicaciones	COG 515
2.2.2.2.3	Otra Maquinaria y Equipo	COG 5100 (Excepto 513, 514, 515), 5200, 5300, 5600
2.2.2.3	Equipo de Defensa y Seguridad	COG 551
2.2.2.4	Activos Biológicos Cultivados	
2.2.2.4.1	Ganado para Cría, Leche, Tiro, etc., que dan Productos Recurrentes	COG 571, 572, 573, 574, 575, 576, 577, 579
2.2.2.4.2	Árboles, Cultivos y Otras Plantaciones que dan Productos Recurrentes	COG 578
2.2.2.5	Activos Fijos Intangibles	
2.2.2.5.1	Investigación y Desarrollo	
2.2.2.5.2	Exploración y Evaluación Minera	
2.2.2.5.3	Programas de Informática y Base de Datos	COG 591, 597
2.2.2.5.4	Originales para Esparcimiento, Literarios o Artísticos	
2.2.2.5.5	Otros Activos Fijos Intangibles	COG 599
2.2.3	Incremento de Existencias	Variación: Saldo Final – Inicial de las Cuentas Contables
2.2.3.1	Materiales y Suministros	PC 1.1.4.4, 1.1.5.1
2.2.3.2	Materias Primas	
2.2.3.3	Trabajos en Curso	PC 1.1.4.3
2.2.3.4	Bienes Terminados	PC 1.1.4.2
2.2.3.5	Bienes de Venta	PC 1.1.4.1
2.2.3.6	Bienes en Tránsito	
2.2.3.7	Existencias de Materiales de Seguridad y Defensa	COG 2800
2.2.4	Objetos de Valor	
2.2.4.1	Metales y Piedras Preciosas	COG 514
2.2.4.2	Antigüedades y Otros Objetos de Arte	COG 513
2.2.4.3	Otros Objetos de Valor	
2.2.5	Activos No Producidos	
2.2.5.1	Activos Intangibles No Producidos de Origen Natural	
2.2.5.1.1	Tierras y Terrenos (MEFP 7.70)	COG 581
2.2.5.1.2	Recursos Minerales y Energéticos	
2.2.5.1.3	Recursos Biológicos No Cultivados	
2.2.5.1.4	Recursos Hídricos	
2.2.5.1.5	Otros Activos de Origen Natural	
2.2.5.2	Activos Intangibles No Producidos (MEFP 7.78)	COG 592, 593, 594, 595, 596, 598
2.2.5.2.1	Derechos Patentados	
2.2.5.2.2	Arrendamientos Operativos Comerciales	
2.2.5.2.3	Fondos de Comercio Adquiridos	
2.2.5.2.4	Otros Activos Intangibles No Producidos	
2.2.6	Transferencias y Asignaciones y Donativos de Capital Otorgados	
2.2.6.1	Al Sector Privado	
2.2.6.1.1	Ayuda a Personas	COG 441

Código	Concepto	Referencia: Clasificador por Rubros de Ingresos (CRI), Clasificador por Objeto del Gasto (COG), Plan de Cuentas (PC).
2.2.6.1.2	Ayuda a Instituciones	COG 443, 444, 445, 446
2.2.6.1.3	Instituciones de Interés Público	COG 447
2.2.6.1.4	Desastres Naturales	COG 448
2.2.6.2	Al Sector Público	
2.2.6.2.1	A la Federación	
2.1.6.2.1.1	Transferencias Internas y Asignaciones	COG 411, 412, 413, 414, 415, 416, 417, 418, 419
2.1.6.2.1.2	Transferencias al resto del sector público	COG 421, 422, 423, 424, 425
2.1.6.2.1.3	Transferencias de Fideicomisos, Mandatos y Contratos análogos	COG 461, 462, 463, 464, 465, 466
2.2.6.2.2	A Entidades Federativas	
2.2.6.2.3	A Municipios	
2.2.6.3	Al Sector Externo	
2.2.6.3.1	A Gobiernos Extranjeros	COG 491
2.2.6.3.2	A Organismos Internacionales	COG 492
2.2.6.3.3	Al Sector Privado Externo	COG 493
2.2.7	Inversión Financiera con Fines de Política Económica	
2.2.7.1	Acciones y Participaciones de Capital	
2.2.7.1.1	Interna	
2.2.7.1.1.1	Sector Público	COG 721, 722, 723
2.2.7.1.1.2	Sector Privado	COG 724
2.2.7.1.2	Externa	COG 725, 726
2.2.7.2	Valores Representativos de Deuda Adquiridos con Fines de Política Económica	COG 732, 734
2.2.7.3	Obligaciones Negociables Adquiridas con Fines de Política Económica	
2.2.7.4	Concesión de Préstamos	
2.2.7.4.1	Interna	
2.2.7.4.1.1	Sector Público	COG 712, 741, 742, 743, 744
2.2.7.4.1.2	Sector Privado	COG 711, 745
2.2.7.4.2	Externa	COG 746
	TOTAL DEL GASTO	5,008,292.12
3	FINANCIAMIENTO	
3.1	FUENTES FINANCIERAS	
3.1.1	Disminución de Activos Financieros	
3.1.1.1	Disminución de Activos Financieros Corrientes (Circulantes)	
3.1.1.1.1	Disminución de Caja y Bancos (Efectivo y Equivalentes)	Variación negativa: Saldo Final – Inicial de las Cuentas Contables:
3.1.1.1.1.1	Efectivo	PC 1.1.1.1
3.1.1.1.1.2	Bancos / Tesorería	71,080,534.01
3.1.1.1.1.3	Bancos / Dependencias y Otros	PC 1.1.1.3
3.1.1.1.1.4	Inversiones Temporales (Hasta 3 meses)	PC 1.1.1.4
3.1.1.1.1.5	Fondos con Afectación Específica	PC 1.1.1.5
3.1.1.1.1.6	Depósitos de Fondos de Terceros en garantía y Administración	11,000.00
3.1.1.1.1.7	Otro Efectivo y Equivalentes	PC 1.1.1.9
3.1.1.1.2	Disminución de Inversiones Financieras de Corto Plazo (Derechos a Recibir Efectivo o Equivalentes)	Variación: Saldo Final – Inicial de las Cuentas Contables
3.1.1.1.2.1	Títulos y Valores	PC 1.1.2.1.2
3.1.1.1.2.2	Acciones y Participaciones de Capital	PC 1.1.2.1.4
3.1.1.1.2.3	Otras Inversiones Financieras	PC 1.1.2.1.1, 1.1.2.1.3
3.1.1.1.3	Disminución de Cuentas por Cobrar	Variación: Saldo Final – Inicial de las Cuentas Contables
3.1.1.1.3.1	Cuentas por Cobrar	PC 1.1.2.2
3.1.1.1.3.2	Deudores Diversos por Cobrar	1,740,588.96
3.1.1.1.3.3	Ingresos por Recuperar	PC 1.1.2.4
3.1.1.1.3.4	Deudores por Anticipos de la Tesorería	PC 1.1.2.5
3.1.1.1.4	Disminución de Documentos por Cobrar	Variación: Saldo Final – Inicial de las Cuentas Contables:
3.1.1.1.4.1	Otros Derechos a Recibir Efectivo o Equivalentes	PC 1.1.2.9
3.1.1.1.5	Recuperación de Préstamos Otorgados de Corto Plazo	Abono en cuenta contable PC 1.1.2.6
		Variación
3.1.1.1.6	Disminución de Otros Activos Financieros Corrientes	Saldo Final – Inicial de las Cuentas Contables

Código	Concepto	Referencia: Clasificador por Rubros de Ingresos (CRI), Clasificador por Objeto del Gasto (COG), Plan de Cuentas (PC).
3.1.1.1.6.1	Anticipo a Proveedores por Adquisición de Bienes y Prestación de Servicios	PC 1.1.3.1
3.1.1.1.6.2	Anticipo a Proveedores por Adquisición de Bienes Inmuebles y Muebles	PC 1.1.3.2
3.1.1.1.6.3	Anticipo a Proveedores por Adquisición de Bienes Intangibles	PC 1.1.3.3
3.1.1.1.6.4	Anticipo a Contratistas por Obras Públicas	PC 1.1.3.4
3.1.1.1.6.5	Otros Derechos a Recibir Bienes o Servicios	PC 1.1.3.9
3.1.1.1.6.6	Disminución de Otros Activos Circulantes	PC 1.1.9.1, 1.1.9.2, 1.1.9.3
3.1.1.2	Disminución de Activos Financieros No Corrientes	
3.1.1.2.1	Recuperación de Inversiones Financieras a Largo Plazo con Fines de Liquidez	
3.1.1.2.1.1	Venta de Acciones y Participaciones de Capital	CRI 62 X*
3.1.1.2.1.1.1	Internos	
3.1.1.2.1.1.2	Externos	
3.1.1.2.1.2	Venta de Títulos y Valores Representativos de la Deuda	CRI 62 X*
3.1.1.2.1.3	Venta de Obligaciones Negociables	CRI 62 X*
3.1.1.2.1.4	Recuperación de Préstamos	
3.1.1.2.1.4.1	Internos	CRI 62 X*
3.1.1.2.1.4.2	Externos	CRI 62 X*
3.1.1.2.2	Disminución de Otros Activos Financieros No Corrientes	Variación: Saldo Final – Inicial de las Cuentas Contables
3.1.1.2.2.1	Documentos por Cobrar	PC 1.2.2.1
3.1.1.2.2.2	Deudores Diversos	PC 1.2.2.2
3.1.1.2.2.3	Otros Derechos a Recibir Efectivo o Equivalentes	PC 1.2.2.9
3.1.1.2.2.4	Activos Diferidos	PC 1.2.7
3.1.1.2.2.5	Otros Activos	PC 1.2.1.1, 1.2.1.3, 1.2.2.3, 1.2.9
3.1.2	Incremento de Pasivos	
3.1.2.1	Incremento de Pasivos Corrientes	
3.1.2.1.1	Incremento de Cuentas por Pagar	Variación: Saldo Final – Inicial de las Cuentas Contables
3.1.2.1.1.1	Servicios Personales	PC 2.1.1.1
3.1.2.1.1.2	Proveedores por Pagar	PC 2.1.1.2
3.1.2.1.1.3	Contratistas por Obras Públicas por Pagar	PC 2.1.1.3
3.1.2.1.1.4	Participaciones y Aportaciones por Pagar	PC 2.1.1.4
3.1.2.1.1.5	Transferencias Otorgadas por Pagar	PC 2.1.1.5
3.1.2.1.1.6	Intereses y Comisiones por Pagar	PC 2.1.1.6
3.1.2.1.1.7	Retenciones y Contribuciones por Pagar	29,025.04
3.1.2.1.1.8	Devoluciones de Contribuciones por Pagar	PC 2.1.1.8
3.1.2.1.1.9	Otras Cuentas por Pagar	967,265.49
3.1.2.1.2	Incremento de Documentos por Pagar	Variación: Saldo Final – Inicial de las Cuentas Contables
3.1.2.1.2.1	Documentos Comerciales por Pagar	PC 2.1.2.1
3.1.2.1.2.2	Documentos con Contratistas por Obras Públicas por Pagar	PC 2.1.2.2
3.1.2.1.2.3	Otros Documentos por Pagar	PC 2.1.2.9
3.1.2.1.2.4	Títulos y Valores de la Deuda Pública Interna	Abono PC 2.1.4.1
3.1.2.1.2.5	Títulos y Valores de la Deuda Pública Externa	Abono PC 2.1.4.2
3.1.2.1.3	Conversión de Deuda Pública a Largo Plazo en Porción Circulante	
3.1.2.1.3.1	Conversión de Títulos y Valores de Largo Plazo en Corto Plazo	
3.1.2.1.3.1.1	Porción de Corto Plazo de Títulos y Valores de la Deuda Pública Interna de L.P.	Abono PC 2.1.3.1.1
3.1.2.1.3.1.2	Porción de Corto Plazo de Títulos y Valores de la Deuda Pública Externa de L.P.	Abono PC 2.1.3.2.1
3.1.2.1.3.2	Conversión de Préstamos de Largo Plazo en Corto Plazo	
3.1.2.1.3.2.1	Porción a Corto Plazo de Préstamos de la Deuda Pública Interna de L.P.	Abono PC 2.1.3.1.2, 2.1.3.3.1
3.1.2.1.3.2.2	Porción a Corto Plazo de Préstamos de la Deuda Pública Externa de L.P.	Abono PC 2.1.3.2.2, 2.1.3.3.2
3.1.2.1.4	Incremento de Otros Pasivos de Corto Plazo	Variación: Saldo Final – Inicial de las Cuentas Contables
3.1.2.1.4.1	Pasivos Diferidos	PC 2.1.5
3.1.2.1.4.2	Fondos y Bienes de Terceros	PC 2.1.6
3.1.2.1.4.3	Otros Pasivos	PC 2.1.9
3.1.2.2	Incremento de Pasivo No Corrientes	996,290.53
3.1.2.2.1	Incremento de Cuentas por Pagar a Largo Plazo	Variación: Saldo Final – Inicial de las Cuentas Contables
3.1.2.2.1.1	Proveedores por Pagar	PC 2.2.1.1

Código	Concepto	Referencia: Clasificador por Rubros de Ingresos (CRI), Clasificador por Objeto del Gasto (COG), Plan de Cuentas (PC).
3.1.2.2.1.2	Contratistas por Obras Públicas por Pagar	PC 2.2.1.2
3.1.2.2.2	Incremento de Documentos por Pagar a Largo Plazo	Variación: Saldo Final – Inicial de las Cuentas Contables
3.1.2.2.2.1	Documentos Comerciales por Pagar	PC 2.2.2.1
3.1.2.2.2.2	Documentos con Contratistas por Obras Públicas por Pagar	PC 2.2.2.2
3.1.2.2.2.3	Otros documentos por Pagar	PC 2.2.2.9
3.1.2.2.3	Colocación de Títulos y Valores a Largo Plazo	
3.1.2.2.3.1	Colocación de Títulos y Valores de la Deuda Pública Interna	Abono PC 2.2.3.1
3.1.2.2.3.2	Colocación de Títulos y Valores de la Deuda Pública Externa	Abono PC 2.2.3.2
3.1.2.2.4	Obtención de Préstamos de la Deuda Pública a Largo Plazo	
3.1.2.2.4.1	Obtención de Préstamos Internos	Abono PC 2.2.3.3
3.1.2.2.4.2	Obtención de Préstamos Externos	Abono PC 2.2.3.4
3.1.2.2.5	Incremento de Otros Pasivos a Largo Plazo	Variación: Saldo Final – Inicial de las Cuentas Contables
3.1.2.2.5.1	Pasivos Diferidos	PC 2.2.4
3.1.2.2.5.2	Fondos y Bienes de Terceros	PC 2.2.5
3.1.2.2.5.3	Otros Pasivos	PC 2.1.9, 2.2.3.5
3.1.3	Incremento de Patrimonio	
	TOTAL DE FUENTES FINANCIERAS	74,824,704.03
3.2	APLICACIONES FINANCIERAS (Usos)	
3.2.1	Incremento de Activos Financieros	
3.2.1.1	Incremento de Activos Financieros Corrientes (Circulantes)	
3.2.1.1.1	Incremento de Caja y Bancos (Efectivo y Equivalentes)	Variación Positiva: Saldo Final – Inicial de las Cuentas Contables
3.2.1.1.1.1	Efectivo	PC 1.1.1.1
3.2.1.1.1.2	Bancos / Tesorería	278,907.87
3.2.1.1.1.3	Bancos / Dependencias y Otros	PC 1.1.1.3
3.2.1.1.1.4	Inversiones Temporales (Hasta 3 Meses)	70,801,626.14
3.2.1.1.1.5	Fondos con Afectación Específica	PC 1.1.1.5
3.2.1.1.1.6	Depósitos de Fondo de Terceros en Garantía y/o Administración	11,000.00
3.2.1.1.1.7	Otro Efectivo y Equivalentes	PC 1.1.1.9
3.2.1.1.2	Incremento de Inversiones Financieras de Corto Plazo (Derechos a recibir Efectivo o Equivalentes)	Variación: Saldo Final – Inicial de las Cuentas Contables
3.2.1.1.2.1	Títulos y Valores	PC 1.1.2.1.2
3.2.1.1.2.2	Acciones y Participaciones de Capital	PC 1.1.2.1.4
3.2.1.1.2.3	Otras Inversiones Financieras	PC 1.1.2.1.1, 1.1.2.1.3
3.2.1.1.3	Incremento de Cuentas por Cobrar	Variación: Saldo Final – Inicial de las Cuentas Contables
3.2.1.1.3.1	Cuentas por Cobrar	66,625,373.22
3.2.1.1.3.2	Deudores Diversos por Cobrar	1,740,588.96
3.2.1.1.3.3	Ingresos por Recuperar	PC 1.1.2.4
3.2.1.1.3.4	Deudores por Anticipos de Tesorería	PC 1.1.2.5
3.2.1.1.4	Incremento de Documentos por Cobrar	Variación: Saldo Final – Inicial de las Cuentas Contables
3.2.1.1.4.1	Otros Derechos a Recibir Efectivo o Equivalentes	PC 1.1.2.9
3.2.1.1.5	Préstamos Otorgados de Corto Plazo	Cargo PC 1.1.2.6
3.2.1.1.6	Incremento de Otros Activos Financieros Corrientes	Variación: Saldo Final – Inicial de las Cuentas Contables
3.2.1.1.6.1	Anticipo a Proveedores por Adquisición de Bienes y Prestación de Servicios	PC 1.1.3.1
3.2.1.1.6.2	Anticipo a Proveedores por Adquisición de Bienes Inmuebles y Muebles	PC 1.1.3.2
3.2.1.1.6.3	Anticipo a Proveedores por Adquisición de Bienes Intangibles	PC 1.1.3.3
3.2.1.1.6.4	Anticipo a Contratistas por Obras Públicas	PC 1.1.3.4
3.2.1.1.6.5	Otros Derechos a Recibir Bienes y Servicios	PC 1.1.3.9
3.2.1.1.6.6	Otros Activos Circulantes	PC 1.1.9.1, 1.1.9.2, 1.1.9.3
3.2.1.2	Incremento de Activos Financieros No Corrientes	
3.2.1.2.1	Inversiones Financieras a Largo Plazo con Fines de Liquidez	
3.2.1.2.1.1	Compra de Acciones y Participaciones de Capital	
3.2.1.2.1.1.1	Internos	COG 727, 728

Código	Concepto	Referencia: Clasificador por Rubros de Ingresos (CRI), Clasificador por Objeto del Gasto (COG), Plan de Cuentas (PC).
3.2.1.2.1.1.2	Externos	COG 729
3.2.1.2.1.2	Compra de Títulos y Valores Representativos de la Deuda	COG 733,735, 731, 739
3.2.1.2.1.3	Compra de Obligaciones negociables	
3.2.1.2.1.4	Concesión de Préstamos	
3.2.1.2.1.4.1	Internos	COG 747, 748, 7500, 761
3.2.1.2.1.4.2	Externos	COG 749,762
3.2.1.2.2	Incremento de Otros Activos Financieros No Corrientes	Variación: Saldo Final – Inicial de las Cuentas Contables
3.2.1.2.2.1	Documentos por Cobrar	PC 1.2.2.1
3.2.1.2.2.2	Deudores Diversos	1,740,588.96
3.2.1.2.2.3	Otros Derechos a Recibir Efectivo y Equivalentes	PC 1.2.2.9
3.2.1.2.2.4	Activos Diferidos	PC 1.2.7
3.2.1.2.2.5	Otros Activos	PC 1.2.1.1, 1.2.1.3, 1.2.2.3, 1.2.9
3.2.2	Disminución de Pasivos	
3.2.2.1	Disminución de Pasivos Corrientes	
3.2.2.1.1	Disminución de Cuentas por Pagar	Variación: Saldo Final – Inicial de las Cuentas Contables
3.2.2.1.1.1	Servicios Personales por Pagar	PC 2.1.1.1
3.2.2.1.1.2	Proveedores por Pagar	PC 2.1.1.2
3.2.2.1.1.3	Contratistas por Obras Públicas por Pagar	PC 2.1.1.3
3.2.2.1.1.4	Participaciones y Aportaciones por Pagar	PC 2.1.1.4
3.2.2.1.1.5	Transferencias Otorgadas por Pagar	PC 2.1.1.5
3.2.2.1.1.6	Intereses y Comisiones y otros gastos de la Deuda Pública por Pagar	PC 2.1.1.6
3.2.2.1.1.7	Retenciones y Contribuciones por Pagar	29,025.04
3.2.2.1.1.8	Devoluciones de la Ley de Ingresos por Pagar	PC 2.1.1.8
3.2.2.1.1.9	Otras Cuentas por Pagar	PC 2.1.1.9
3.2.2.1.2	Disminución de Documentos por Pagar	Variación: Saldo Final – Inicial de las Cuentas Contables
3.2.2.1.2.1	Documentos Comerciales por Pagar	PC 2.1.2.1
3.2.2.1.2.2	Documentos con Contratistas por Obras Públicas por Pagar	PC 2.1.2.2
3.2.2.1.2.3	Otros Documentos por Pagar	PC 2.1.2.9
3.2.2.1.2.4	Títulos y Valores de la Deuda Pública Interna	Cargo PC 2.1.4.1
3.2.2.1.2.5	Títulos y Valores de la Deuda Pública Externa	Cargo PC 2.1.4.2
3.2.2.1.3	Amortización de la Porción Circulante de la Deuda Pública de Largo Plazo	
3.2.2.1.3.1	Amortización de la Porción Circulante de la Deuda Pública de L.P. en Títulos y Valores	
3.2.2.1.3.1.1	Amortización de la Porción Circulante de la Deuda Pública Interna de L.P. en Títulos y Valores	COG 912 cargo cuenta 2.1.3.1.1
3.2.2.1.3.1.2	Amortización de la Porción de la Deuda Pública Externa de L.P. En Títulos y Valores	COG 917 cargo cuenta 2.1.3.2.1
3.2.2.1.3.2	Amortización de la Porción Circulante de la Deuda Pública de L.P. en Préstamos	
3.2.2.1.3.2.1	Amortización de la Porción Circulante de la Deuda Pública Interna de L.P. en Préstamos	COG 911,913
3.2.2.1.3.2.2	Amortización de la Porción Circulante de la Deuda Pública Externa de L.P. en Préstamos	COG 914, 915, 916, 918
3.2.2.1.4	Disminución de Otros Pasivos de Corto Plazo	Variación: Saldo Final – Inicial de las Cuentas Contables
3.2.2.1.4.1	Pasivos Diferidos	PC 2.1.5
3.2.2.1.4.2	Fondos y Bienes de Terceros en Garantía y/o Administración	PC 2.1.6
3.2.2.1.4.3	Otros Pasivos	PC 2.1.9
3.2.2.2	Disminución de Pasivos No Corrientes	
3.2.2.2.1	Disminución de Cuentas por Pagar a Largo Plazo	Variación: Saldo Final – Inicial de las Cuentas Contables
3.2.2.2.1.1	Proveedores por Pagar	PC 2.2.1.1
3.2.2.2.1.2	Contratistas por Obras Públicas por Pagar	PC 2.2.1.2
3.2.2.2.2	Disminución de Documentos por Pagar a Largo Plazo	
3.2.2.2.2.1	Documentos Comerciales por Pagar	PC 2.2.2.1
3.2.2.2.2.2	Documentos con Contratistas por Obras Públicas por Pagar	PC 2.2.2.2
3.2.2.2.2.3	Otros Documentos por Pagar	PC 2.2.2.9
3.2.2.2.3	Conversión de Deuda Pública de Largo Plazo en Porción Circulante	
3.2.2.2.3.1	Conversión de Títulos y Valores de Largo Plazo en Corto Plazo	
3.2.2.2.3.1.1	Porción de Corto Plazo de Títulos y Valores de la Deuda Pública Interna	PC 2.2.3.1
3.2.2.2.3.1.2	Porción de Corto Plazo de Títulos y Valores de la Deuda Pública Externa	PC 2.2.3.2
3.2.2.2.3.2	Conversión de Préstamos de Largo Plazo en Corto Plazo	

Código	Concepto	Referencia: Clasificador por Rubros de Ingresos (CRI), Clasificador por Objeto del Gasto (COG), Plan de Cuentas (PC).
3.2.2.2.3.2.1	Porción a Corto Plazo de Préstamos de la Deuda Pública Interna	PC 2.2.3.3
3.2.2.2.3.2.2	Porción a Corto Plazo de Préstamos de la Deuda Pública Externa	PC 2.2.3.4, 2.2.3.5
3.2.2.2.4	Disminución de Otros Pasivos de Largo Plazo	
3.2.2.2.4.1	Pasivos Diferidos	PC 2.2.4
3.2.2.2.4.2	Fondos y Bienes de Terceros en Garantía y/o Administración	PC 2.2.5
3.2.2.2.4.3	Otros Pasivos	PC 2.2.6
		141,227,110.19
3.2.3	Disminución de Patrimonio	
	TOTAL APLICACIONES FINANCIERAS	- 66,402,406.16

X* Refiere a la desagregación que obtuvieron las unidades administrativas o instancias competentes en materia de Contabilidad Gubernamental y de Ingresos, de cada orden de gobierno, del Clasificador por Rubros de Ingresos, armonizado a 2 dígitos, de acuerdo a sus necesidades en tercer y cuarto dígito, Clase y Concepto respectivamente.

X† Refiere a la desagregación que obtuvieron las unidades administrativas o instancias competentes en materia de Contabilidad Gubernamental y de Ingresos, de cada orden de gobierno, del Clasificador por Rubros de Ingresos, armonizado a 2 dígitos, de acuerdo a sus necesidades en tercer y cuarto dígito, Clase y Concepto respectivamente.

DEPENDENCIA/ENTIDAD: Fideicomiso Maestro para el Financiamiento del Sector Agropecuario en Sonora

PERIODO: Al 31 de Diciembre de 2021

ANALISIS DE LAS VARIACIONES PROGRAMATICO-PRESUPUESTAL

CUENTA PÚBLICA: 2021

ANEXO A

Clave partida presupuestal	Descripción	Asignación original	Asignación modificada	Variación	Justificación
33101	Servicios Legales de Contabilidad Auditorias	75,000	0	-75,000	Transferencia presupuestal para dar suficiencia a la partida 33302 – Servicios de Consultoría, debido a que se contrató Despacho de Cobranza que no estaba contemplado en el presupuesto del año 2021.
37101	Pasajes Aéreos	85,000	15,000	-70,000	Transferencia presupuestal para dar suficiencia a la partida 33302 – Servicios de Consultoría, debido a que se contrató Despacho de Cobranza que no estaba contemplado en el presupuesto del año 2021.
37501	Viáticos en el País	95,000	60,000	-35,000	Transferencia presupuestal para dar suficiencia a la partida 33302 – Servicios de Consultoría, debido a que se contrató Despacho de Cobranza que no estaba contemplado en el presupuesto del año 2021.
38101	Gastos de Ceremonial	10,000	0.00	-10,000	Transferencia presupuestal para dar suficiencia a la partida 33302 – Servicios de Consultoría, debido a que se contrató Despacho de Cobranza que no estaba contemplado en el presupuesto del año 2021.
33302	Servicios de Consultorias	3'461,944.	3'946,944	485,000	Transferencia presupuestal (+135,000) y ampliación (+350,000) Debido a que se contrató Despacho de Cobranza que no estaba contemplado en el presupuesto del año 2021; además, el pago de gestión y elaboración de convenio de reconocimiento de adeudo de Ganadera Contreras.
34101	Servicios Financieros y Bancarios	395,000	405,000	10,000	Transferencia presupuestal para dar suficiencia y complementar los honorarios Fiduciarios de NAFIN.
35801	Servicios de Limpieza y Manejo de Desechos transporte	8,000	10,962	2,962	Transferencia presupuestal para dar suficiencia presupuestal
39201	Impuestos y Derechos	15,000	57,038	42,038	Transferencia presupuestal para dar suficiencia a la partida 35801 – Servicios de Limpieza y manejo de desechos, 34101- Servicios Financieros para complementar los honorarios Fiduciarios, y Servicios de Consultoría.

Elaboró: J. Manuel Maldonado Maciel
Puesto: Departamento de Contabilidad

Autorizó: Lic. Dora Evelyn Triguerras Durón
Puesto: Secretaria Ejecutiva

Nombre de la Entidad: Fideicomiso Maestro para el Financiamiento del Sector Agropecuario en Sonora
 Desglose de saldo en Bancos e Inversiones Anexo B
 Al 31 de Diciembre de 2021
 (pesos) CUENTA PÚBLICA: 2021

Desglose del saldo presentado en el formato ETCA-I-02, en el inciso A2), de la Cuenta: BANCOS/TESORERÍA				
Datos de la Cuenta Bancaria				Tipo de Recurso (1)
	Institución Bancaria	Número de Cuenta	Saldo	
1				
2				
3	BBVA	132450739	278,907.87	Estatul
4	Bajío	853606	-	Estatul
5				
6				
7				
8				
9				
10				
11				
12				
13				
14				
15				
16				
17	INCLUIR TODAS LAS CUENTAS			
18	Nota : Este formato No Aplica Órganos Autónomos Poder Legislativo, Poder Judicial.			
19				
20				
TOTAL			278,907.87	

"Bajo protesta de decir verdad declaramos que los Estados Financieros y sus Notas, son razonablemente correctos y son responsabilidad del emisor"

1) Tipo de Recurso: Federal o Estatal (incluye Ingresos Propios)

Nota: En caso de que la cuenta bancaria tenga los dos tipos de recursos, presentar dos veces la misma cuenta separando los saldos por tipo de recurso.

Desglose del saldo presentado en el formato ETCA-I-02, en el inciso A4), de la Cuenta: INVERSIONES TEMPORALES (HASTA 3 MESES)				
Datos de la Cuenta Bancaria				Tipo de Recurso (1)
	Institución Bancaria	Número de Cuenta	Saldo	
1	NACIONAL FINANCIERA S.N.C.	106328-3	15,231,322.74	Estatul
2	NACIONAL FINANCIERA S.N.C.	105440-5	9,680,448.65	Estatul
3	BBVA	2012551586	42,778,590.11	Estatul
4	BANCO DEL BAJIO	853606	3,111,264.64	Estatul
5				
6				
7				
8				
9				
TOTAL			70,801,626.14	

Desglose del saldo presentado en el formato ETCA-I-02, en el inciso B1), de la Cuenta: INVERSIONES FINANCIERAS DE CORTO PLAZO				
Datos de la Cuenta Bancaria				Tipo de Recurso (1)
	Institución Bancaria	Número de Cuenta	Saldo	
1				
2				
3				
4				
5				
6				
7				
8				
9				
TOTAL			0	

Desglose del saldo presentado en el formato ETCA-I-02, en el inciso A) del Activo No Circulante, de la Cuenta: INVERSIONES FINANCIERAS A LARGO PLAZO				
Datos de la Cuenta Bancaria				Tipo de Recurso (1)
	Institución Bancaria	Número de Cuenta	Saldo	
1				
2				
3				
4				
5				
6				
7				
8				
9				
TOTAL			0	

"Bajo protesta de decir verdad declaramos que los Estados Financieros y sus Notas, son razonablemente correctos y son responsabilidad del emisor"

1) Tipo de Recurso: Federal o Estatal (incluye Ingresos Propios)

Nota: En caso de que la cuenta bancaria tenga los dos tipos de recursos, presentar dos veces la misma cuenta separando los saldos por tipo de recurso.

Elaboró: J. Manuel Maldonado Maciel
Puesto: Departamento de Contabilidad

Autorizó: Lic. Dora Evelyn Triguera Durón
Puesto: Secretaria Ejecutiva

CLASIFICACIÓN ADMINISTRATIVA	ÁREA FUNCIONAL							POSICIÓN PRESUPUESTARIA		FONDO							Aprobado Anual	Ampliaciones / Reducciones
	Finalidad	Función	Subfunción	Programa Presupuestario	Actividad o Proyecto	Tipo de Beneficiario	Servicios Personales por Categoría	Clasificador por Objeto del Gasto (Partida del Gasto)	Tipo de Gasto (1 Gto Corriente, 2 Gto de Capital)	Año Año de origen del recurso	Tipo de Financiamiento (1. Gasto No Etiquetado, 2 Gasto Etiquetado)	Fuente de Financiamiento (Federal, Estatal, Ingresos Propios)	Fondo (Aportaciones Múltiples, Convenios, etc..) (Alfanumerico) (FASS, FASP, etc)	Área y/o Ubicación Geográfica				
	10	1	1	2	7			5	1	2	1	1	1	2	2			
CENTRO GESTOR Unidad Administrativa	4121900100	3	2	1 E306F11	131	A	1	21101	1	20	1	4	4	Z1	13	\$30,000.00	\$0.00	
	4121900100	3	2	1 E306F11	131	A	1	21401	1	20	1	4	4	Z1	13	\$20,000.00	\$0.00	
	4121900100	3	2	1 E306F11	131	A	1	21601	1	20	1	4	4	Z1	13	\$10,000.00	\$0.00	
	4121900100	3	2	1 E306F11	131	A	1	21801	1	20	1	4	4	Z1	13	\$8,000.00	\$0.00	
	4121900100	3	2	1 E306F11	131	A	1	22101	1	20	1	4	4	Z1	13	\$10,000.00	\$0.00	
	4121900100	3	2	1 E306F11	131	A	1	22301	1	20	1	4	4	Z1	13	\$3,000.00	\$0.00	
	4121900100	3	2	1 E306F11	131	A	1	26101	1	20	1	4	4	Z1	13	\$95,000.00	\$0.00	
	4121900100	3	2	1 E306F11	131	A	1	26102	1	20	1	4	4	Z1	13	\$10,000.00	\$0.00	
	4121900100	3	2	1 E306F11	131	A	1	29401	1	20	1	4	4	Z1	13	\$10,000.00	\$0.00	
	4121900100	3	2	1 E306F11	131	A	1	31101	1	20	1	4	4	Z1	13	\$15,000.00	\$0.00	
	4121900100	3	2	1 E306F11	131	A	1	31301	1	20	1	4	4	Z1	13	\$5,000.00	\$0.00	
	4121900100	3	2	1 E306F11	131	A	1	31401	1	20	1	4	4	Z1	13	\$7,800.00	\$0.00	
	4121900100	3	2	1 E306F11	131	A	1	31801	1	20	1	4	4	Z1	13	\$4,500.00	\$0.00	
	4121900100	3	2	1 E306F11	131	A	1	32201	1	20	1	4	4	Z1	13	\$155,000.00	\$0.00	
	4121900100	3	2	1 E306F11	131	A	1	33101	1	20	1	4	4	Z1	13	\$75,000.00	-\$75,000.00	
	4121900100	3	2	1 E306F11	131	A	1	33302	1	20	1	4	4	Z1	13	\$3,461,944.51	\$485,000.00	
	4121900100	3	2	1 E306F11	131	A	1	34101	1	20	1	4	4	Z1	13	\$395,000.00	\$10,000.00	
	4121900100	3	2	1 E306F11	131	A	1	34501	1	20	1	4	4	Z1	13	\$35,000.00	\$0.00	
	4121900100	3	2	1 E306F11	131	A	1	35201	1	20	1	4	4	Z1	13	\$5,000.00	\$0.00	
	4121900100	3	2	1 E306F11	131	A	1	35301	1	20	1	4	4	Z1	13	\$5,000.00	\$0.00	
4121900100	3	2	1 E306F11	131	A	1	35302	1	20	1	4	4	Z1	13	\$16,000.00	\$0.00		
4121900100	3	2	1 E306F11	131	A	1	35501	1	20	1	4	4	Z1	13	\$45,000.00	\$0.00		
4121900100	3	2	1 E306F11	131	A	1	35701	1	20	1	4	4	Z1	13	\$5,000.00	\$0.00		
4121900100	3	2	1 E306F11	131	A	1	35801	1	20	1	4	4	Z1	13	\$8,000.00	\$2,962.00		
4121900100	3	2	1 E306F11	131	A	1	37101	1	20	1	4	4	Z1	13	\$85,000.00	-\$70,000.00		
4121900100	3	2	1 E306F11	131	A	1	37501	1	20	1	4	4	Z1	13	\$95,000.00	-\$35,000.00		
4121900100	3	2	1 E306F11	131	A	1	37502	1	20	1	4	4	Z1	13	\$45,000.00	\$0.00		
4121900100	3	2	1 E306F11	131	A	1	38101	1	20	1	4	4	Z1	13	\$10,000.00	-\$10,000.00		
4121900100	3	2	1 E306F11	131	A	1	39201	1	20	1	4	4	Z1	13	\$15,000.00	\$42,038.00		
4121900100	3	2	1 E306F11	131	A	1	51101	2	20	1	4	4	Z1	13	\$15,000.00	\$0.00		
4121900100	3	2	1 E306F11	131	A	1	51501	2	20	1	4	4	Z1	13	\$20,000.00	\$0.00		
4121900100	3	2	1 E306F11	131	A	1	51501	2	20	1	4	4	Z1	13	\$0.00	\$0.00		
4121900100	3	2	1 E306F11	131	A	1	56101	2	20	1	4	4	Z1	13	\$6,000.00	\$0.00		
		3	2	1 E306F11	131	A	1			20	1	4	4	Z1	13	\$4,725,244.51	\$350,000.00	

“GUÍA DE CUMPLIMIENTO DE LA LEY DE DISCIPLINA FINANCIERA DE LAS ENTIDADES FEDERATIVAS Y LOS MUNICIPIOS”

Nombre de la Entidad: Fideicomiso Maestro para el Financiamiento del Sector Agropecuario en Sonora
Guía de Cumplimiento de la Ley de Disciplina Financiera de las Entidades Federativas y Municipios
Del 31 de Diciembre al 31 de Diciembre de 2021

Indicadores de Observancia (c)	Implementación				Resultado			Fundamento (h)	Comentarios (i)
	SI	NO	Fecha estimada de cumplimiento (e)	Monto o valor (f)	Unidad (pesos/porcentaje) (g)				
						Mecanismo de Verificación (d)			
INDICADORES PRESUPUESTARIOS									
A. INDICADORES CUANTITATIVOS									
1 Balance Presupuestario Sostenible (j)									
a	Propuesto	Iniciativa de Ley de Ingresos y Proyecto de Presupuesto de Egresos	4725245		pesos	Art. 6 y 19 de la LDF			
b	Estimada/Aprobado	Ley de Ingresos y Presupuesto de Egresos	4725245		pesos	Art. 6 y 19 de la LDF			
c	Devengado	Cuenta Publica / Formato 4 LDF	4616856		pesos	Art. 6 y 19 de la LDF	Ppto. De Egresos ejercido con Recurso Propio		
2 Balance Presupuestario de Recursos Disponibles Sostenible (k)									
a	Propuesto	Iniciativa de Ley de Ingresos y Proyecto de Presupuesto de Egresos	8850000		pesos	Art. 6 y 19 de la LDF			
b	Estimada/Aprobado	Ley de Ingresos y Presupuesto de Egresos	8850000		pesos	Art. 6 y 19 de la LDF			
c	Devengado	Cuenta Publica / Formato 4 LDF	6095114		pesos	Art. 6 y 19 de la LDF			
3 Financiamiento Neto dentro del Techo de Financiamiento Neto (l)									
a	Propuesto	Indicativa de Ley de Ingresos	0		pesos	Art. 6, 19 y 46 de la LDF			
b	Estimada	Ley de Ingresos	0		pesos	Art. 6, 19 y 46 de la LDF			
c	Devengado	Cuenta Publica / Formato 4 LDF	0		pesos	Art. 6, 19 y 46 de la LDF			
4 Recursos destinados a la atención de desastres naturales									
a Asignación al fideicomiso para desastres naturales (m)									
a. 1 Aprobado		Reporte Trim. Formato 6 a)	0		pesos	Art. 9 de la LDF			
a. 2 Pagado		Cuenta Publica / Formato 6 a)	0		pesos	Art. 9 de la LDF			
b.	Aportación prometida realizada por la Entidad Federativa durante los 5 ejercicios previos, para infraestructura dañada por desastres naturales (n)	Autorizaciones de recursos aprobados por el FONDEN	0		pesos	Art. 9 de la LDF			

c	Saldo del fideicomiso para desastres naturales (o)		Cuenta Pública / Auxiliar de Cuentas			0		pesos	Art. 9 de la LDF	
d	Costo promedio de los últimos 5 ejercicios de la reconstrucción de infraestructura dañada por desastres naturales (p)		Autorizaciones de recursos aprobados por el FONDEN			0		pesos	Art. 9 de la LDF	

5														Techo para servicios personales (q)													
a		Asignación en el Presupuesto de Egresos				Reporte Trim. Formato 6 d)				0				pesos				Art. 10 y 21 de la LDF									
b		Devengado				Reporte Trim. Formato 6 d)				0				pesos				Art. 13 fracc. V y 21 de la LDF									
6														Previsiones de gasto para compromisos de pago derivados de APPs (r)													
a		Asignación en el Presupuesto de Egresos				Presupuesto de Egresos				0				pesos				Art. 11 y 21 de la LDF									
7														Techo de ADEFA para el ejercicio fiscal (s)													
a		Propuesto				Proyecto de Presupuesto de Egresos				0				pesos				Art. 12 y 20 de la LDF									
b		Aprobado				Reporte Trim. Formato 6 a)				0				pesos				Art. 12 y 20 de la LDF									
c		Devengado				Cuenta Pública / Formato 6 a)				0				pesos				Art. 12 y 20 de la LDF									

B. INDICADORES CUALITATIVOS

1										
Iniciativa de Ley de Ingresos y Proyecto de Presupuesto de Egresos										
a.	Objetivos anuales, estrategias y metas para el ejercicio fiscal (i)					POA	http://transparencia.esonora.gob.mx		Art. 5 y 18 de la LDF	
b.	Proyecciones de ejercicios posteriores (ii)					0		pesos	Art. 5 y 18 de la LDF	
c.	Descripción de riesgos relevantes y propuestas de acción para enfrentarlos (v)					NINGUNO			Art. 5 y 18 de la LDF	
d.	Resultados de ejercicios fiscales anteriores y el ejercicio fiscal en cuestión (vi)								Art. 5 y 18 de la LDF	
e.	Estudio actuarial de las pensiones de sus trabajadores (x)								Art. 5 y 18 de la LDF	

Balance Presupuestario de Recursos Disponibles, en caso de ser negativo

a.	Razones excepcionales que justifiquen el Balance Presupuestario de Recursos Disponibles negativo (y)		Iniciativa de Ley de Ingresos o Proyecto de Presupuesto de Egresos							0						Art. 6 y 19 de la LDF	
b.	Fuente de recursos para cubrir el Balance Presupuestario de Recursos Disponibles negativo (z)		Iniciativa de Ley de Ingresos o Proyecto de Presupuesto de Egresos							0						Art. 6 y 19 de la LDF	
c.	Número de ejercicios fiscales y acciones necesarias para cubrir el Balance Presupuestario de Recursos Disponibles negativo (aa)		Iniciativa de Ley de Ingresos o Proyecto de Presupuesto de Egresos							0						Art. 6 y 19 de la LDF	
d.	Informes Trimestrales sobre el avance de las acciones para recuperar el Balance Presupuestario de Recursos Disponibles (bb)		Reporte Trim. y Cuenta Publica							0						Art. 6 y 19 de la LDF	

3 Servicios Personales																
a.	Remuneraciones de los servidores públicos (cc)		Proyecto de Presupuesto						0						Art. 10 y 21 de la LDF	
b.	Previsiones salariales y económicas para cubrir incrementos salariales, creación de plazas y otros (dd)		Proyecto de Presupuesto						0						Art. 10 y 21 de la LDF	
INDICADORES DEL EJERCICIO PRESUPUESTARIO																
A. INDICADORES CUANTITATIVOS																
Ingresos Excedentes derivados de Ingresos de Libre Disposición																
1	a.	Monto de Ingresos Excedentes derivados de ILD (ee)	Cuenta Publica / Formato 5						1478256					pesos	Art. 14 y 21 de la LDF	Superavit presupuestal destinado para el otorgamiento de créditos
	b.	Monto de Ingresos Excedentes derivados de ILD destinados al fin del A. 14, fracción I de la LDF (ff)	Cuenta Publica											pesos	Art. 14 y 21 de la LDF	
	c.	Monto de Ingresos Excedentes derivados de ILD destinados al fin del A. 14, fracción II, a) de la LDF (gg)	Cuenta Publica											pesos	Art. 14 y 21 de la LDF	

d.	Monto de Ingresos Excedentes derivados de ILD destinados al fin del A. 14, fracción II, b) de la LDF (hh)	Cuenta Pública						pesos	Art. 14 y 21 de la LDF	
e.	Monto de Ingresos Excedentes derivados de ILD destinados al fin del artículo noveno transitorio de la LDF (ii)							pesos	Art. Noveno Transitorio de la LDF	
f.	Monto de Ingresos Excedentes derivados de ILD destinados al fin señalado por el Artículo 14, párrafo segundo y en el artículo 21 y Noveno Transitorio de la LDF (ii)								Art. 14 y 21 de la LDF	
g.	Monto de Ingresos Excedentes derivados de ILD en un nivel de endeudamiento sostenible de acuerdo al Sistema de Alertas hasta por el 5% de los recursos para cubrir el Gasto Corriente (kk)								Art. 14 y 21 de la LDF	

B. INDICADORES CUALITATIVOS

1	Análisis Costo-Beneficio para programas o proyectos de inversión mayores a 10 millones de UDIS (ii)	Página de internet de la Secretaría de Finanzas o Tesorería Municipal		NO SE TUVO					Art. 13 fracc. III y 21 de la LDF	
2	Análisis de conveniencia y análisis de transferencia de riesgos de los proyectos APPs (mm)	Página de internet de la Secretaría de Finanzas o Tesorería Municipal		NO SE TUVO					Art. 13 fracc. III y 21 de la LDF	
3	Identificación de población objetivo, destino y temporalidad de subsidios (nn)	Página de internet de la Secretaría de Finanzas o Tesorería Municipal		NO SE TUVO					Art. 13 fracc. VII y 21 de la LDF	

INDICADORES DE DEUDA PÚBLICA

A. INDICADORES CUANTITATIVOS

1	Obligaciones a Corto Plazo									
a.	Límite de Obligaciones a Corto Plazo (oo)				ESTABLECIDO POR LA LEY			pesos	Art. 30 fracc. I de la LDF	
b.	Obligaciones a Corto Plazo (pp)					29025		pesos	Art. 30 fracc. I de la LDF	