

## Estado de Situación Financiera

Al 31 de DICIEMBRE de 2022

CUENTA PÚBLICA: 2022

(Cifras en Pesos)

ACTIVO	2022	2021	PASIVO	2022	2021
<b>Activo Circulante</b>			<b>Pasivo Circulante</b>		
Efectivo y Equivalentes	68,600,127.31	71,080,534.01	Cuentas por Pagar a Corto Plazo	975,799.40	996,290.63
Derechos a Recibir Efectivo o Equivalentes	1,713,674.83	1,740,588.96	Documentos por Pagar a Corto Plazo	-	-
Derechos a Recibir Bienes o Servicios	-	-	Porción a Corto Plazo de la Deuda Pública a Largo Plazo	-	-
Inventarios	-	-	Títulos y Valores a Corto Plazo	-	-
Almacenes	-	-	Pasivos Diferidos a Corto Plazo	1,532,345.65	2,059,003.65
Estimación por Pérdida o Deterioro de Activos Circulantes	- 12,165,141.89	3,336,295.18	Fondos y Bienes de Terceros en Garantía y/o Administración a Corto Plazo	-	-
Otros Activos Circulantes	4,000,000.00	3,877,520.20	Provisiones a Corto Plazo	-	-
			Otros Pasivos a Corto Plazo	-	-
<b>Total de Activos Circulantes</b>	<b>62,148,660.25</b>	<b>73,362,347.99</b>	<b>Total de Pasivos Circulantes</b>	<b>2,508,145.05</b>	<b>3,055,294.18</b>
<b>Activo No Circulante</b>			<b>Pasivo No Circulante</b>		
Inversiones Financieras a Largo Plazo	16,148,198.92	10,198,440.86	Cuentas por Pagar a Largo Plazo	-	-
Derechos a Recibir Efectivo o Equivalentes a Largo Plazo	65,002,651.38	66,625,373.22	Documentos por Pagar a Largo Plazo	-	-
Bienes Inmuebles, Infraestructura y Construcciones en Proceso	-	-	Deuda Pública a Largo Plazo	-	-
Bienes Muebles	544,221.12	544,221.12	Pasivos Diferidos a Largo Plazo	-	-
Activos Intangibles	-	-	Fondos y Bienes de Terceros en Garantía y/o en Administración a Largo Plazo	-	-
Depreciación, Deterioro y Amortización Acumulada de Bienes	- 320,456.06	206,896.52	Provisiones a Largo Plazo	-	-
Activos Diferidos	-	-			
Estimación por Pérdida o Deterioro de Activos no Circulantes	-	-			
Otros Activos no Circulantes	-	-			
<b>Total de Activos No Circulantes</b>	<b>81,374,615.36</b>	<b>77,161,138.68</b>	<b>Total de Pasivos No Circulantes</b>	<b>-</b>	<b>-</b>
<b>Total de Activos</b>	<b>143,523,275.61</b>	<b>150,523,486.67</b>	<b>Total de Pasivo</b>	<b>2,508,145.05</b>	<b>3,055,294.18</b>
			<b>Hacienda Pública/Patrimonio</b>		
			<b>Hacienda Pública/Patrimonio Contribuido</b>	<b>64,761,924.10</b>	<b>64,761,924.10</b>
			Aportaciones	64,761,924.10	64,761,924.10
			Donaciones de Capital	-	-
			<b>Actualización de la Hacienda Pública/Patrimonio</b>		
			<b>Hacienda Pública/Patrimonio Generado</b>	<b>76,253,206.46</b>	<b>82,706,268.39</b>
			Resultados del Ejercicio (Ahorro/ Desahorro)	3,735,296.07	1,219,548.03
			Resultados de Ejercicios Anteriores	72,517,910.39	81,486,720.36
			Revalúos	-	-
			Reservas	-	-
			Rectificaciones de Resultados de Ejercicios Anteriores	-	-
			<b>Exceso o Insuficiencia en la Actualización de la Hacienda Pública/Patrimonio</b>	<b>-</b>	<b>-</b>
			Resultado por Posición Monetaria	-	-
			Resultado por Tenencia de Activos no Monetarios	-	-
			<b>Total Hacienda Pública/Patrimonio</b>	<b>141,015,130.56</b>	<b>147,468,192.49</b>
			<b>Total de Pasivo y Hacienda Pública/Patrimonio</b>	<b>143,523,275.61</b>	<b>150,523,486.67</b>

"Bajo protesta de decir verdad declaramos que los Estados Financieros y sus Notas, son razonablemente correctos y son responsabilidad del emisor"

Elaboró: J. Manuel Maldonado Maciel  
Puesto: Enlace Admvo. y Contable

Autorizó: Lic. Dora Evelyn Triguera Durón  
Puesto: Secretaria Ejecutiva

Fideicomiso Maestro para el Financiamiento del Sector Agropecuario en Sonora "AGROSON"  
Estado de Situación Financiera - Detallado - LDF  
Al 31 de DICIEMBRE de 2022 y al 31 de DICIEMBRE de 2021 (b)  
(PESOS)

CPCA-I-02  
CUENTA PUBLICA: 2022

Concepto (c)	2022	31 de diciembre de 2021	Concepto (c)	2022	31 de diciembre de 2021
<b>ACTIVO</b>			<b>PASIVO</b>		
<b>Activo Circulante</b>			<b>Pasivo Circulante</b>		
a. Efectivo y Equivalentes (a=a1+a2+a3+a4+a5+a6+a7)	72,600,127.31	74,958,054.21	a. Cuentas por Pagar a Corto Plazo (a=a1+a2+a3+a4+a5+a6+a7+a8+a9)	975,799.40	996,290.53
a1) Efectivo	-	-	a1) Servicios Personales por Pagar a Corto Plazo	-	-
a2) Bancos/Tesorería	350,683.79	278,907.87	a2) Proveedores por Pagar a Corto Plazo	-	-
a3) Bancos/Dependencias y Otros	-	-	a3) Contratistas por Obras Públicas por Pagar a Corto Plazo	-	-
a4) Inversiones Temporales (Hasta 3 meses)	68,249,443.52	70,801,626.14	a4) Participaciones y Aportaciones por Pagar a Corto Plazo	-	-
a5) Fondos con Afectación Específica	-	-	a5) Transferencias Otorgadas por Pagar a Corto Plazo	-	-
a6) Depósitos de Fondos de Terceros en Garantía y/o Administración	4,000,000.00	3,877,520.20	a6) Intereses, Comisiones y Otros Gastos de la Deuda Pública por Pagar a Corto Plazo	-	-
a7) Otros Efectivos y Equivalentes	-	-	a7) Retenciones y Contribuciones por Pagar a Corto Plazo	8,533.91	29,025.04
b. Derechos a Recibir Efectivo o Equivalentes (b=b1+b2+b3+b4+b5+b6+b7)	1,713,674.83	1,740,588.96	a8) Devoluciones de la Ley de Ingresos por Pagar a Corto Plazo	-	-
b1) Inversiones Financieras de Corto Plazo	-	-	a9) Otras Cuentas por Pagar a Corto Plazo	967,265.49	967,265.49
b2) Cuentas por Cobrar a Corto Plazo	-	-	b. Documentos por Pagar a Corto Plazo (b=b1+b2+b3)	-	-
b3) Deudores Diversos por Cobrar a Corto Plazo	1,713,674.83	1,740,588.96	b1) Documentos Comerciales por Pagar a Corto Plazo	-	-
b4) Ingresos por Recuperar a Corto Plazo	-	-	b2) Documentos con Contratistas por Obras Públicas por Pagar a Corto Plazo	-	-
b5) Deudores por Anticipos de la Tesorería a Corto Plazo	-	-	b3) Otros Documentos por Pagar a Corto Plazo	-	-
b6) Préstamos Otorgados a Corto Plazo	-	-	c. Porción a Corto Plazo de la Deuda Pública a Largo Plazo (c=c1+c2)	-	-
b7) Otros Derechos a Recibir Efectivo o Equivalentes a Corto Plazo	-	-	c1) Porción a Corto Plazo de la Deuda Pública	-	-
c. Derechos a Recibir Bienes o Servicios (c=c1+c2+c3+c4+c5)	-	-	c2) Porción a Corto Plazo de Arrendamiento Financiero	-	-
c1) Anticipo a Proveedores por Adquisición de Bienes y Prestación de Servicios a Corto Plazo	-	-	d. Títulos y Valores a Corto Plazo	-	-
c2) Anticipo a Proveedores por Adquisición de Bienes Inmuebles y Muebles a Corto Plazo	-	-	e. Pasivos Diferidos a Corto Plazo (e=e1+e2+e3)	1,532,345.65	2,059,003.65
c3) Anticipo a Proveedores por Adquisición de Bienes Intangibles a Corto Plazo	-	-	e1) Ingresos Cobrados por Adelantado a Corto Plazo	-	-
c4) Anticipo a Contratistas por Obras Públicas a Corto Plazo	-	-	e2) Intereses Cobrados por Adelantado a Corto Plazo	1,532,345.65	2,059,003.65
c5) Otros Derechos a Recibir Bienes o Servicios a Corto Plazo	-	-	e3) Otros Pasivos Diferidos a Corto Plazo	-	-
d. Inventarios (d=d1+d2+d3+d4+d5)	-	-	f. Fondos y Bienes de Terceros en Garantía y/o Administración a Corto Plazo (f=f1+f2+f3+f4+f5+f6)	-	-
d1) Inventario de Mercancías para Venta	-	-	f1) Fondos en Garantía a Corto Plazo	-	-
d2) Inventario de Mercancías Terminadas	-	-	f2) Fondos en Administración a Corto Plazo	-	-
d3) Inventario de Mercancías en Proceso de Elaboración	-	-	f3) Fondos Contingentes a Corto Plazo	-	-
d4) Inventario de Materias Primas, Materiales y Suministros para Producción	-	-	f4) Fondos de Fideicomisos, Mandatos y Contratos Análogos a Corto Plazo	-	-
d5) Bienes en Tránsito	-	-	f5) Otros Fondos de Terceros en Garantía y/o Administración a Corto Plazo	-	-
e. Almacenes	-	-	f6) Valores y Bienes en Garantía a Corto Plazo	-	-

Concepto (c)	2022	31 de diciembre de 2021	Concepto (c)	2022	31 de diciembre de 2021
<b>f. Estimación por Pérdida o Deterioro de Activos Circulantes (f=f1+f2)</b>	-	-	<b>g. Provisiones a Corto Plazo (g=g1+g2+g3)</b>	-	-
f1) Estimaciones para Cuentas Inabrogables por Derechos a Recibir Efectivo o Equivalentes	12,165,141.89	3,336,295.18	g1) Provisión para Demandas y Juicios a Corto Plazo	-	-
f2) Estimación por Deterioro de Inventarios	12,165,141.89	3,336,295.18	g2) Provisión para Contingencias a Corto Plazo	-	-
<b>g. Otros Activos Circulantes (g=g1+g2+g3+g4)</b>	-	-	g3) Otras Provisiones a Corto Plazo	-	-
g1) Valores en Garantía	-	-	<b>h. Otros Pasivos a Corto Plazo (h=h1+h2+h3)</b>	-	-
g2) Bienes en Garantía (excluye depósitos de fondos)	-	-	h1) Ingresos por Clasificar	-	-
g3) Bienes Derivados de Embargos, Decomisos, Aseguramientos y Dación en Pago	-	-	h2) Recaudación por Participar	-	-
g4) Adquisición con Fondos de Terceros	-	-	h3) Otros Pasivos Circulantes	-	-
<b>IA. Total de Activos Circulantes (IA = a + b + c + d + e + f + g)</b>	62,148,660.25	73,362,347.99	<b>IIA. Total de Pasivos Circulantes (IIA = a + b + c + d + e + f + g + h)</b>	2,508,145.05	3,055,294.18
<b>Activo No Circulante</b>	-	-	<b>Pasivo No Circulante</b>	-	-
a. Inversiones Financieras a Largo Plazo	-	-	a. Cuentas por Pagar a Largo Plazo	-	-
b. Derechos a Recibir Efectivo o Equivalentes a Largo Plazo	65,002,651.38	66,625,373.22	b. Documentos por Pagar a Largo Plazo	-	-
c. Bienes Inmuebles, Infraestructura y Construcciones en Proceso	-	-	c. Deuda Pública a Largo Plazo	-	-
d. Bienes Muebles	544,221.12	544,221.12	d. Pasivos Diferidos a Largo Plazo	-	-
e. Activos Intangibles	-	-	e. Fondos y Bienes de Terceros en Garantía y/o en Administración a Largo Plazo	-	-
f. Depreciación, Deterioro y Amortización Acumulada de Bienes	320,456.06	206,896.52	f. Provisiones a Largo Plazo	-	-
g. Activos Diferidos	-	-	<b>IIIB. Total de Pasivos No Circulantes (IIIB=a + b + c + d + e + f)</b>	-	-
h. Estimación por Pérdida o Deterioro de Activos no Circulantes	16,148,198.92	10,198,440.86	<b>II. Total del Pasivo (II = IIA + IIIB)</b>	2,508,145.05	3,055,294.18
i. Otros Activos no Circulantes	81,374,615.36	77,161,138.68	<b>HACIENDA PÚBLICA/PATRIMONIO</b>	-	-
<b>IB. Total de Activos No Circulantes (IB = a + b + c + d + e + f + g + h + i)</b>	143,523,275.61	150,523,486.67	<b>IIIA. Hacienda Pública/Patrimonio Contribuido (IIIA =a +b+c)</b>	64,761,924.10	64,761,924.10
<b>I. Total del Activo (I = IA + IB)</b>	-	-	a. Aportaciones	64,761,924.10	64,761,924.10
-	-	-	b. Donaciones de Capital	-	-
-	-	-	c. Actualización de la Hacienda Pública/Patrimonio	-	-
-	-	-	<b>IIIB. Hacienda Pública/Patrimonio Generado (IIIB = a + b + c + d + e)</b>	76,253,206.46	82,706,268.39
-	-	-	a. Resultados del Ejercicio (Ahorro/ Desahorro)	3,735,296.07	1,219,548.03
-	-	-	b. Resultados de Ejercicios Anteriores	72,517,910.39	81,486,720.36
-	-	-	c. Revalúos	-	-
-	-	-	d. Reservas	-	-
-	-	-	e. Rectificaciones de Resultados de Ejercicios Anteriores	-	-
-	-	-	<b>IIIC. Exceso o Insuficiencia en la Actualización de la Hacienda Pública/Patrimonio (IIIC=a+b)</b>	-	-
-	-	-	a. Resultado por Posición Monetaria	-	-
-	-	-	b. Resultado por Tenencia de Activos no Monetarios	-	-
-	-	-	<b>III. Total Hacienda Pública/Patrimonio (III = IIIA + IIIB + IIIC)</b>	141,015,130.56	147,468,192.49
-	-	-	<b>IV. Total del Pasivo y Hacienda Pública/Patrimonio (IV =II+III)</b>	143,523,275.61	150,523,486.67

Elaboró: J. Manuel Maldonado Maciel  
Puesto: Enlace Admvo. y Contable

Autorizó: Lic. Dora Evelyn Triguerras Durón  
Puesto: Secretaria Ejecutiva

## Estado de Actividades

Del 31 de DICIEMBRE al 31 de DICIEMBRE de 2022

(Cifras en Pesos)

CUENTA PUBLICA: 2022

	2022	2021
<b>INGRESOS Y OTROS BENEFICIOS</b>		
<b>Ingresos de Gestión</b>	<b>8,664,994.79</b>	<b>6,095,114.38</b>
Impuestos	-	-
Cuotas y Aportaciones de Seguridad Social	-	-
Contribuciones de Mejoras	-	-
Derechos	-	-
Productos	5,514,637.92	2,755,331.22
Aprovechamientos	-	-
Ingresos por Venta de Bienes y Prestación de Servicios	3,150,356.87	3,339,783.16
<b>Participaciones, Aportaciones, Convenios, Incentivos Derivados de la Colaboración Fiscal, Fondos Distintos de Aportaciones, Transferencias, Asignaciones, Subsidios y Subvenciones, y Pensiones y Jubilaciones</b>	<b>-</b>	<b>-</b>
Participaciones, Aportaciones, Convenios, Incentivos Derivados de la Colaboración Fiscal y Fondos Distintos de Aportaciones	-	-
Transferencias, Asignaciones, Subsidios y Subvenciones, y Pensiones y Jubilaciones	-	-
<b>Otros Ingresos y Beneficios</b>	<b>1,087.21</b>	<b>150.57</b>
Ingresos Financieros	-	-
Incremento por Variación de Inventarios	-	-
Disminución del Exceso de Estimaciones por Pérdida o Deterioro u Obsolescencia	-	-
Disminución del Exceso de Provisiones	-	-
Otros Ingresos y Beneficios Varios	1,087.21	150.57
<b>Total de Ingresos y Otros Beneficios</b>	<b>8,666,082.00</b>	<b>6,095,264.95</b>
<b>GASTOS Y OTRAS PÉRDIDAS</b>		
<b>Gastos de Funcionamiento</b>	<b>4,585,682.98</b>	<b>4,616,856.42</b>
Servicios Personales	-	-
Materiales y Suministros	156,820.92	115,454.20
Servicios Generales	4,428,862.06	4,501,402.22
<b>Transferencias, Asignaciones, Subsidios y Otras Ayudas</b>	<b>-</b>	<b>-</b>
Transferencias Internas y Asignaciones al Sector Público	-	-
Transferencias al Resto del Sector Público	-	-
Subsidios y Subvenciones	-	-
Ayudas Sociales	-	-
Pensiones y Jubilaciones	-	-
Transferencias a Fideicomisos, Mandatos y Contratos Análogos	-	-
Transferencias a la Seguridad Social	-	-
Donativos	-	-
Transferencias al Exterior	-	-
<b>Participaciones y Aportaciones</b>	<b>-</b>	<b>-</b>
Participaciones	-	-
Aportaciones	-	-
Convenios	-	-
<b>Intereses, Comisiones y Otros Gastos de la Deuda Pública</b>	<b>-</b>	<b>-</b>
Intereses de la Deuda Pública	-	-
Comisiones de la Deuda Pública	-	-
Gastos de la Deuda Pública	-	-
Costo por Coberturas	-	-
Apoyos Financieros	-	-
<b>Otros Gastos y Pérdidas Extraordinarias</b>	<b>345,102.95</b>	<b>258,860.50</b>
Estimaciones, Depreciaciones, Deterioros, Obsolescencia y Amortizaciones	345,102.95	258,860.50
Provisiones	-	-
Disminución de Inventarios	-	-
Aumento por Insuficiencia de Estimaciones por Pérdida o Deterioro u Obsolescencia	-	-
Aumento por Insuficiencia de Provisiones	-	-
Otros Gastos	-	-
<b>Inversión Pública</b>	<b>-</b>	<b>-</b>
Inversión Pública no Capitalizable	-	-
<b>Total de Gastos y Otras Pérdidas</b>	<b>4,930,785.93</b>	<b>4,875,716.92</b>
<b>Resultados del Ejercicio (Ahorro/Desahorro)</b>	<b>3,735,296.07</b>	<b>1,219,548.03</b>

Bajo protesta de decir verdad declaramos que los Estados Financieros y sus Notas, son razonablemente correctos y son responsabilidad del emisor

Elaboró: J. Manuel Maldonado Maciel  
Puesto: Enlace Admvo. y Contable

Autorizó: Lic. Dora Evelyn Triguera Durón  
Puesto: Secretaría Ejecutiva



Fideicomiso Maestro para el Financiamiento del Sector Agropecuario en Sonora "AGROSON"					CPCA-I-04
Estado de Variación en la Hacienda Pública					
Del 31 de DICIEMBRE al 31 de DICIEMBRE de 2022					CUENTA PUBLICA: 2022
(Cifras en Pesos)					
Concepto	Hacienda Pública / Patrimonio Contribuido	Hacienda Pública / Patrimonio Generado de Ejercicios Anteriores	Hacienda Pública / Patrimonio Generado del Ejercicio	Exceso o Insuficiencia en la Actualización de la Hacienda Pública / Patrimonio	Total
Hacienda Pública / Patrimonio Contribuido Neto de 2021	64,761,924.10				64,761,924.10
Aportaciones	64,761,924.10				64,761,924.10
Donaciones de Capital					-
Actualización de la Hacienda Pública/Patrimonio					-
Hacienda Pública / Patrimonio Generado Neto de 2021		81,486,720.36	1,219,548.03		82,706,268.39
Resultados del Ejercicio (Ahorro/Desahorro)			1,219,548.03		1,219,548.03
Resultados de Ejercicios Anteriores		81,486,720.36	1219548.03		82,706,268.39
Revalúos					-
Reservas					-
Rectificaciones de Resultados de Ejercicios Anteriores					-
Exceso o Insuficiencia en la Actualización de la Hacienda Pública / Patrimonio Neto de 2021				-	-
Resultado por Posición Monetaria					-
Resultado por Tenencia de Activos no Monetarios					-
Hacienda Pública / Patrimonio Neto Final de 2021	64,761,924.10	81,486,720.36	1,219,548.03	-	147,468,192.49
Cambios en la Hacienda Pública / Patrimonio Contribuido Neto de 2022	-				-
Aportaciones					-
Donaciones de Capital					-
Actualización de la Hacienda Pública/Patrimonio					-
Variaciones de la Hacienda Pública / Patrimonio Generado Neto de 2022		8,968,809.97	2,515,748.04		8,453,061.93
Resultados del Ejercicio (Ahorro/Desahorro)			3,735,296.07		3,735,296.07
Resultados de Ejercicios Anteriores		8,968,809.97	1,219,548.03		10,188,358.00
Revalúos					-
Reservas					-
Rectificaciones de Resultados de Ejercicios Anteriores					-
Cambios en el Exceso o Insuficiencia en la Actualización de la Hacienda Pública / Patrimonio Neto de 2022					-
Resultado por Posición Monetaria					-
Resultado por Tenencia de Activos no Monetarios					-
Hacienda Pública / Patrimonio Neto Final de 2022	64,761,924.10	72,517,910.39	3,735,296.07	-	141,015,130.56

Bajo protesta de decir verdad declaramos que los Estados Financieros y sus notas, son razonablemente correctos y son responsabilidad del emisor

Elaboró: J. Manuel Maldonado Maciel  
Puesto: Enlace Admvo. y Contable

Autorizó: Lic. Dora Evelyn Triguera Durón  
Puesto: Secretaria Ejecutiva

## Fideicomiso Maestro para el Financiamiento del Sector Agropecuario en Sonora "AGROSON"

CPCA-I-05

## Estado de Cambios en la Situación Financiera

Del 31 de DICIEMBRE al 31 de DICIEMBRE de 2022

(Cifras en Pesos)

CUENTA PUBLICA: 2022

	Origen	Aplicación
<b>Activo</b>	<b>13,072,448.92</b>	<b>6,072,237.86</b>
<b>Activo Circulante</b>	<b>11,336,167.54</b>	<b>122,479.80</b>
Efectivo y Equivalentes	2,480,406.70	
Derechos a Recibir Efectivo o Equivalentes	26,914.13	
Derechos a Recibir Bienes o Servicios		
Inventarios		
Almacenes		
Estimación por Pérdida o Deterioro de Activos Circulantes	8,828,846.71	
Otros Activos Circulantes		122,479.80
<b>Activo No Circulante</b>	<b>1,736,281.38</b>	<b>5,949,758.06</b>
Inversiones Financieras a Largo Plazo		5,949,758.06
Derechos a Recibir Efectivo o Equivalentes a Largo Plazo	1,622,721.84	
Bienes Inmuebles, Infraestructura y Construcciones en Proceso		
Bienes Muebles		
Activos Intangibles		
Depreciación, Deterioro y Amortización Acumulada de Bienes	113,559.54	
Activos Diferidos		
Estimación por Pérdida o Deterioro de Activos no Circulantes		
Otros Activos no Circulantes		
<b>Pasivo</b>	<b>0.00</b>	<b>547,149.13</b>
<b>Pasivo Circulante</b>	<b>0.00</b>	<b>547,149.13</b>
Cuentas por Pagar a Corto Plazo		20,491.13
Documentos por Pagar a Corto Plazo		
Porción a Corto Plazo de la Deuda Pública a Largo Plazo		
Títulos y Valores a Corto Plazo		
Pasivos Diferidos a Corto Plazo		526,658.00
Fondos y Bienes de Terceros en Garantía y/o Administración a Corto Plazo		
Provisiones a Corto Plazo		
Otros Pasivos a Corto Plazo		
<b>Pasivo No Circulante</b>	<b>0.00</b>	<b>0.00</b>
Cuentas por Pagar a Largo Plazo		
Documentos por Pagar a Largo Plazo		
Deuda Pública a Largo Plazo		
Pasivos Diferidos a Largo Plazo		
Fondos y Bienes de Terceros en Garantía y/o en Administración a Largo Plazo		
Provisiones a Largo Plazo		
<b>HACIENDA PUBLICA/PATRIMONIO</b>	<b>2,515,748.04</b>	<b>8,968,809.97</b>
<b>Hacienda Pública/Patrimonio Contribuido</b>	<b>0.00</b>	<b>0.00</b>
Aportaciones		
Donaciones de Capital		
Actualización de la Hacienda Pública/Patrimonio		
<b>Hacienda Pública/Patrimonio Generado</b>	<b>2,515,748.04</b>	<b>8,968,809.97</b>
Resultados del Ejercicio (Ahorro/ Desahorro)	2,515,748.04	
Resultados de Ejercicios Anteriores		8,968,809.97
Revalúos		
Reservas		
Rectificaciones de Resultados de Ejercicios Anteriores		
<b>Excesos o Insuficiencia en la Actualización de la Hacienda Pública/Patrimonio</b>	<b>0.00</b>	<b>0.00</b>
Resultado por Posición Monetaria		
Resultado por Tenencia de Activos no Monetarios		

Bajo protesta de decir verdad declaramos que los Estados Financieros y sus notas, son razonablemente correctos y son responsabilidad del emisor

Elaboró: J. Mandel Maldonado Maciel  
Puesto: Enlace Admvo. y Contable

Autorizó: Lic. Dora Evelyn Triguera Durón  
Puesto: Secretaria Ejecutiva

# Fideicomiso Maestro para el Financiamiento del Sector Agropecuario en Sonora "AGROSON"

## Estado de Flujos de Efectivo

CPCA-I-06

Al 31 de DICIEMBRE de 2022

(Cifras en Pesos)

CUENTA PUBLICA: 2022

Concepto	2022	2021
<b>Flujos de Efectivo de las Actividades de Operación</b>		
<b>Origen</b>	8,664,994.79	6,341,247.83
Impuestos		
Cuotas y Aportaciones de Seguridad Social		
Contribuciones de mejoras		
Derechos		
Productos	5,514,637.92	2,755,331.22
Aprovechamientos		
Ingresos por Venta de Bienes y Prestación de Servicios	3,150,356.87	3,339,783.16
Participaciones, Aportaciones, Convenios, Incentivos Derivados de la Colaboración Fiscal y Fondos Distintos de Aportaciones		
Transferencias, Asignaciones, Subsidios y Subvenciones, y Pensiones y Jubilaciones		
Otros Orígenes de Operación		246,133.45
<b>Aplicación</b>	11,145,401.49	4,616,856.42
Servicios Personales		
Materiales y Suministros	156,820.92	115,454.20
Servicios Generales	4,428,862.06	4,501,402.22
Transferencias al resto del Sector Público		
Subsidios y Subvenciones		
Ayudas Sociales		
Pensiones y Jubilaciones		
Transferencias a Fideicomisos, Mandatos y Contratos Análogos		
Transferencias a la Seguridad Social		
Donativos		
Transferencias al Exterior		
Participaciones		
Aportaciones		
Convenios		
Otras Aplicaciones de Operación	6,559,718.51	0.00
<b>Flujos Netos de Efectivo por Actividades de Operación</b>	<b>-2,480,406.70</b>	<b>1,724,391.41</b>
<b>Flujos de Efectivo de las Actividades de Inversión</b>		
<b>Origen</b>	0.00	0.00
Bienes Inmuebles, Infraestructura y Construcciones en Proceso		
Bienes Muebles		
Otros Orígenes de Inversión		
<b>Aplicación</b>	0.00	0.00
Bienes Inmuebles, Infraestructura y Construcciones en Proceso		
Bienes Muebles		
Otras Aplicaciones de Inversión		
<b>Flujos Netos de Efectivo por Actividades de Inversión</b>	<b>0.00</b>	<b>0.00</b>
<b>Flujo de Efectivo de las Actividades de Financiamiento</b>		
<b>Origen</b>	0.00	0.00
Endeudamiento Neto	0.00	0.00
Interno	0.00	0.00
Externo	0.00	0.00
Otros Orígenes de Financiamiento	0.00	0.00
<b>Aplicación</b>	0.00	0.00
Servicios de la Deuda	0.00	0.00
Interno		
Externo		
Otras Aplicaciones de Financiamiento		
<b>Flujos netos de Efectivo por Actividades de Financiamiento</b>	<b>0.00</b>	<b>0.00</b>
<b>Incremento/Disminución Neta en el Efectivo y Equivalentes al Efectivo</b>	<b>-2,480,406.70</b>	<b>1,724,391.41</b>
<b>Efectivo y Equivalentes al Efectivo al Inicio del Ejercicio</b>	<b>71,080,534.01</b>	<b>69,356,142.60</b>
<b>Efectivo y Equivalentes al Efectivo al Final del Ejercicio</b>	<b>68,600,127.31</b>	<b>71,080,534.01</b>

Bajo protesta de decir verdad declaramos que los Estados Financieros y sus Notas, son razonablemente correctos y son responsabilidad del emisor.

Elaboró: J. Manuel Maldonado Maciel  
Puesto: Enlace Admvo. y Contable

Autorizó: Lic. Dora Evelyn Triguerras Durón  
Puesto: Secretaria Ejecutiva

**Fideicomiso Maestro para el Financiamiento del Sector Agropecuario en Sonora "AGROSON"**

**Estado Analítico del Activo**

**CPCA-I-07**

**Del 31 de DICIEMBRE al 31 de DICIEMBRE de 2022**

**(Cifras en Pesos)**

**CUENTA PUBLICA: 2022**

Concepto	Saldo Inicial 1	Cargos del Periodo 2	Abonos del Periodo 3	Saldo Final 4 (1+2-3)	Variación del Periodo (4-1)
<b>ACTIVO</b>	<b>150,523,486.67</b>	<b>116,619,852.76</b>	<b>123,620,063.82</b>	<b>143,523,275.61</b>	<b>-7,000,211.06</b>
<b>Activo Circulante</b>	<b>73,362,347.99</b>	<b>99,474,754.83</b>	<b>110,688,442.57</b>	<b>62,148,660.25</b>	<b>-11,213,687.74</b>
Efectivo y Equivalentes	71,080,534.01	82,976,259.24	85,456,665.94	68,600,127.31	-2,480,406.70
Derechos a Recibir Efectivo o Equivalentes	1,740,588.96	9,495,060.54	9,521,974.67	1,713,674.83	-26,914.13
Derechos a Recibir Bienes o Servicios				0.00	0.00
Inventarios				0.00	0.00
Almacenes				0.00	0.00
Estimación por Pérdida o Deterioro de Activos Circulantes	-3,336,295.18	-8,828,846.71		-12,165,141.89	-8,828,846.71
Otros Activos Circulantes	3,877,520.20	15,832,281.76	15,709,801.96	4,000,000.00	122,479.80
<b>Activo No Circulante</b>	<b>77,161,138.68</b>	<b>17,145,097.93</b>	<b>12,931,621.25</b>	<b>81,374,615.36</b>	<b>4,213,476.68</b>
Inversiones Financieras a Largo Plazo	10,198,440.86	5,949,758.06		16,148,198.92	5,949,758.06
Derechos a Recibir Efectivo o Equivalentes a Largo Plazo	66,625,373.22	11,195,339.87	12,818,061.71	65,002,651.38	-1,622,721.84
Bienes Inmuebles, Infraestructura y Construcciones en Proceso				0.00	0.00
Bienes Muebles	544,221.12			544,221.12	0.00
Activos Intangibles				0.00	0.00
Depreciación, Deterioro y Amortización Acumulada de Bienes	-206,896.52		113,559.54	-320,456.06	-113,559.54
Activos Diferidos				0.00	0.00
Estimación por Pérdida o Deterioro de Activos no Circulantes				0.00	0.00
Otros Activos no Circulantes				0.00	0.00

Bajo protesta de decir verdad declaramos que los Estados Financieros y sus Notas, son razonablemente correctos y son responsabilidad del emisor

Elaboró: J. Manuel Maldonado Maciel  
Puesto: Enlace Admvo. y Contable

Autorizó: Lic. Dora Evelyn Triguera Durón  
Puesto: Secretaria Ejecutiva

**Fideicomiso Maestro para el Financiamiento del Sector Agropecuario en Sonora "AGROSON"**

**Estado Analítico de la Deuda y Otros Pasivos**

**CPCA-I-08**

**Del 31 de DICIEMBRE al 31 de DICIEMBRE de 2022**

(Cifras en Pesos)

**CUENTA PUBLICA: 2022**

DENOMINACIÓN DE LAS DEUDAS	MONEDA DE CONTRATACIÓN	INSTITUCIÓN O PAÍS ACREEDOR	SALDO INICIAL DEL PERIODO	SALDO FINAL DEL PERIODO
<b>DEUDA PÚBLICA</b>				
<b>Corto Plazo</b>				
<b>Deuda Interna</b>			0.00	0.00
Instituciones de Crédito			0.00	0.00
Títulos y Valores				
Arrendamientos Financieros				
<b>Deuda Externa</b>			0.00	0.00
Organismos Financieros Internacionales			0.00	
Deuda Bilateral				
Títulos y Valores				
Arrendamientos Financieros				
<i>Subtotal Corto Plazo</i>			0.00	0.00
<b>Largo Plazo</b>				
<b>Deuda Interna</b>			0.00	0.00
Instituciones de Crédito				
Títulos y Valores				
Arrendamientos Financieros				
<b>Deuda Externa</b>			0.00	0.00
Organismos Financieros Internacionales				
Deuda Bilateral				
Títulos y Valores				
Arrendamientos Financieros				
<i>Subtotal Largo Plazo</i>			0.00	0.00
Otros Pasivos			3,055,294.18	2,508,145.05
<b>Total Deuda y Otros Pasivos</b>			<b>3,055,294.18</b>	<b>2,508,145.05</b>

Bajo protesta de decir verdad declaramos que los Estados Financieros y sus Notas, son razonablemente correctos y son responsabilidad del emisor

Elaboró: J. Manuel Maldonado Maciel  
Puesto: Enlace Admvo. y Contable

Autorizó: Lic. Dora Evelyn Triguerras Durón  
Puesto: Secretaria Ejecutiva



Fideicomiso Maestro para el Financiamiento del Sector Agropecuario en Sonora "AGROSON"

Informe Analítico de la Deuda Pública y Otros Pasivos - LDF

Del 31 de DICIEMBRE al 31 de DICIEMBRE de 2022

CPCA-I-09

CUENTA PUBLICA: 2022

(PESOS)

Denominación de la Deuda Pública y Otros Pasivos (c)	Saldo al 31 de diciembre de 2021 (d)	Disposiciones del Periodo (e)	Amortizaciones del Periodo (f)	Revaluaciones, Reclasificaciones y Otros Ajustes (g)	Saldo Final del Periodo (h) h=d+e-f+g	Pago de Intereses del Periodo (i)	Pago de Comisiones y demás costos asociados durante el Periodo (j)
1. Deuda Pública (1=A+B)							
A. Corto Plazo (A=a1+a2+a3)							
a1) Instituciones de Crédito							
a2) Títulos y Valores							
a3) Arrendamientos Financieros							
B. Largo Plazo (B=b1+b2+b3)							
b1) Instituciones de Crédito							
b2) Títulos y Valores							
b3) Arrendamientos Financieros							
2. Otros Pasivos	3,055,294.18				2,508,145.05		
3. Total de la Deuda Pública y Otros Pasivos (3=1+2)	3,055,294.18				2,508,145.05		
4. Deuda Contingente 1 (Informativo)							
A. Deuda Contingente 1							
B. Deuda Contingente 2							
C. Deuda Contingente XX							
5. Valor de Instrumentos Bono Cupón Cero 2 (Informativo)							
A. Instrumento Bono Cupón Cero 1							
B. Instrumento Bono Cupón Cero 2							
C. Instrumento Bono Cupón Cero XX							

Se refiere a cualquier Financiamiento sin fuente o garantía de pago definida, que sea asumida de manera solidaria o subsidiaria por las Entidades Federativas con sus Municipios, organismos descentralizados y empresas de participación estatal mayoritaria y fideicomisos, locales o municipales, y por los Municipios con sus respectivos organismos descentralizados y empresas de participación municipal mayoritaria.  
Se refiere al valor del Bono Cupón Cero que respalda el pago de los créditos asociados al mismo (Activo).

1

2

Obligaciones a Corto Plazo (k)	Monto Contratado (l)	Plazo Pactado (m)	Tasa de Interés (n)	Comisiones y Costos Relacionados (o)	Tasa Efectiva (p)
6. Obligaciones a Corto Plazo (Informativo)					
A. Crédito 1					
B. Crédito 2					
C. Crédito XX					

Elaboró: J. Manuel Maldonado Maciel  
Puesto: Enlace Admvo. y Contable

Autorizó: Lic. Dora Evelyn Tiguéras Durón  
Puesto: Secretaria Ejecutiva

# Fideicomiso Maestro para el Financiamiento del Sector Agropecuario en Sonora "AGROSON"

## Informe Analítico de Obligaciones Diferentes de Financiamientos – LDF

Del 31 de DICIEMBRE al 31 de DICIEMBRE de 2022


(PESOS)

CUENTA PUBLICA: 2022

Denominación de las Obligaciones Diferentes de Financiamiento (c)	Fecha del Contrato (d)	Fecha de inicio de operación del proyecto (e)	Fecha de vencimiento (f)	Monto de la inversión pactado (g)	Plazo pactado (h)	Monto promedio mensual del pago de la contraprestación (i)	Monto promedio mensual del pago de la contraprestación correspondiente al pago de inversión (j)	Monto pagado de la inversión al XX de XXXXX de 2022 (k)	Monto pagado de la inversión actualizado al XX de XXXXX de 2022 (l)	Saldo pendiente por pagar de la inversión al XX de XXXXX de 2021 (m = g - l)
NADA QUE INFORMAR EN ESTE APARTADO										
A. Asociaciones Público Privadas (APP's) (A=a+b+c+d)										
a) APP 1										
b) APP 2										
c) APP 3										
d) APP XX										
B. Otros Instrumentos (B=a+b+c+d)										
a) Otro Instrumento 1										
b) Otro Instrumento 2										
c) Otro Instrumento 3										
d) Otro Instrumento XX										
C. Total de Obligaciones Diferentes de Financiamiento (C=A+B)										

Elaboró: J. Manuel Maldonado Maciel  
Puesto: Enlace Admvo. y Contable

Autorizó: Lic. Dora Evelyn Triguerras Durón  
Puesto: Secretaria Ejecutiva





## Informe sobre Pasivos Contingentes

Al 31 de DICIEMBRE de 2022

CUENTA PUBLICA: 2022

A Corto Plazo	<b>INFORME SOBRE PASIVOS CONTINGENTES:</b> Informar las obligaciones que tienen su origen en hechos específicos e independientes del pasado que en el futuro pueden ocurrir o no, y de acuerdo con lo que acontezca, desaparecen o se convierten en pasivos reales por ejemplo, juicios, garantías, avales, costos de planes de pensiones, jubilaciones, etc.	
A Mediano Plazo		
A Largo Plazo		

Bajo protesta de decir verdad declaramos que los Estados Financieros y sus Notas, son razonablemente correctos y son responsabilidad del emisor

  
Elaboró: J. Manuel Maldonado Maciel  
Puesto: Enlace Admvo. y Contable  
Autorizó: Lic. Dora Evelyn Triguerras Durón  
Puesto: Secretaria Ejecutiva

**Sistema Estatal de Evaluación**  
**Notas a los Estados Financieros**  
**Fideicomiso Maestro para el Financiamiento del Sector Agropecuario en Sonora**  
**Al 31 de Diciembre de 2022**  
**(PESOS)**

Cuenta Pública: 2022

De conformidad al artículo 46, fracción I, inciso e) y 49 de la Ley General de Contabilidad Gubernamental, así como a la normatividad emitida por el Consejo Nacional de Armonización Contable, a continuación se presentan las notas a los estados financieros correspondientes a cuenta pública de 2022, con los siguientes apartados:

- Notas de Desglose
- Notas de Memoria
- Notas de Gestión Administrativa

- **Notas de Desglose**

**A) Notas al Estado de Situación Financiera**

**Activo**

**1. Efectivo y equivalentes**

Este rubro se integra de la siguiente manera al 31 de diciembre de 2021 y 31 de diciembre de 2022:

	<u>2022</u>	<u>2021</u>
Bancos/Tesorería	\$350,684	\$ 278,908
Inversiones temporales	68'249,443	70'801,626
Fondo fijo de caja	0,00	0.00
	<u><b>\$ 68'600,127</b></u>	<u><b>\$ 69'345,142</b></u>

Las inversiones están representadas principalmente por inversión en valores gubernamentales.

<b>2. Depósitos en garantía.</b>	<u>2022</u>	<u>2021</u>
	\$ 0,00.	\$ 11,000

Se cambió de ubicación el Fideicomiso AGROSON al Centro de Gobierno Edificio México y se dio por terminado el contrato de arrendamiento.

Garantías líquidas otorgadas:	<u>2022</u>	<u>2021</u>
Garantías Líquidas	\$ 4,000,000	\$ 3,877,520
Garantías pagadas por recuperar	9,575,879	10'795,879
	<u><b>\$ 13,575,879</b></u>	<u><b>\$ 14,673,399</b></u>

\*\*En las notas del Cuarto Trimestre de 2022 por error se digitó en el total 2022 la cantidad de \$49, 575,879. Debiendo ser: \$13, 575,879.

Garantías líquidas:

Garantías otorgadas al amparo de Contratos de Participación con intermediarios financieros no bancarios para el otorgamiento de financiamientos a productores del sector agropecuario sonorense.

**2. Derechos a recibir efectivo o equivalentes**

Al 31 de diciembre de 2021 y 31 de diciembre de 2022 los derechos a recibir efectivo o equivalentes se integran de la siguiente manera:

<u>2022</u>	<u>2021</u>
-------------	-------------

**Sistema Estatal de Evaluación**  
**Notas a los Estados Financieros**  
**Fideicomiso Maestro para el Financiamiento del Sector Agropecuario en Sonora**  
**Al 31 de Diciembre de 2022**  
(PESOS)

Cuenta Pública: 2022

Deudores Diversos: 1'713,675. 1'740.589.  
Préstamos otorgados 55'426,772. 55'818,494.  
A continuación se presenta la desagregación por vencimientos de la cartera de créditos:

Préstamos otorgados	A 90 días	A 180 días	Menor o igual a 365 días.	Mayor a 365 días
\$55'426,772.	\$14'326,047	\$4'417,574.	\$15'708,165.	\$20'974,986.

**Fideicomisos y Mandatos:**

El Fideicomiso celebró convenio de colaboración para el otorgamiento de garantías con el Fondo Especial de Asistencia Técnica y Garantía para Créditos Agropecuarios (FEGA), Fideicomiso público integrante del FIRA por la cantidad de: \$10'000,000.00. En el mes de agosto de 2022 se incrementó la aportación en \$5Millones de pesos. Al 31 de diciembre su saldo, incluyendo los rendimientos correspondientes es de: \$16'148,199.

**3. Bienes muebles e intangibles**

Los bienes muebles y activos intangibles se registran al costo de adquisición, incluidos los aranceles de importación y los impuestos indirectos no recuperables que recaigan sobre la adquisición, después de deducir cualquier descuento o rebaja del precio.

Los bienes muebles y activos intangibles, cuyo costo unitario de adquisición sea menor a 35 días de salario mínimo vigente en la Ciudad de México, se registran contablemente como un gasto.

Los bienes muebles y activos intangibles, cuyo costo unitario de adquisición sea igual o mayor a 35 días de salario mínimo vigente en el Distrito Federal, se registrarán contablemente como un aumento en el activo no circulante.

La depreciación y amortización de los bienes muebles y activos intangibles se calcula considerando el costo de adquisición del activo depreciable, menos su valor de desecho, entre los años correspondientes a su vida útil o su vida económica. Los porcentajes anuales de depreciación y amortización se muestran a continuación:

	<u>%</u>
Muebles de oficina y estantería	10
Equipo de cómputo y tecnologías de la información	33.3
Otros mobiliarios y equipo de administración	10
Automóviles y equipo terrestre	25
Sistemas de aire acondicionado, calefacción y refrigeración	10
Equipo de comunicación y telecomunicación	10
Otros equipos	10
Software	30

Los bienes muebles y activos intangibles al 31 de diciembre de 2021 y 31 de diciembre de 2022 se integran como sigue:

	<u>2022</u>	<u>2021</u>
Equipo de cómputo y tecnologías de la información	\$ 101,128	\$ 101.128
Muebles de oficina y estantería	49,593	49,593
Vehículos y Equipo de Transporte	393,500	393.500
	544,221	544,221
(-) Depreciación y amortización acumulada	(320,456)	(206.897)
	<u>\$ 223,765</u>	<u>\$ 337,324</u>



**Sistema Estatal de Evaluación**  
**Notas a los Estados Financieros**  
**Fideicomiso Maestro para el Financiamiento del Sector Agropecuario en Sonora**  
**Al 31 de Diciembre de 2022**  
(PESOS)

Cuenta Pública: 2022

DEPRECIACION DEL EJERCICIO/ACUMULADA Y ESTADO DE LOS BIENES			
RUBRO	DEPRECIACION DEL EJERCICIO	DEPRECIACION ACUMULADA	ESTADO DE LOS BIENES
Muebles de oficina y estantería	\$4,959	\$20,746	Buen estado
Vehículos y Equipo de Transporte	\$98,375	\$204,948	Buen estado
Equipo de cómputo y tecnologías de la información	\$10,225	\$94,762	Buen estado

**4. Estimaciones y deterioros**

Al 31 de diciembre de 2021 y 31 de diciembre de 2022 las estimaciones y deterioros se integran de la siguiente manera:

	<u>2022</u>	<u>2021</u>
(-) Estimación para cuentas incobrables	\$ 1,976,784	\$ 3,336,295

En reunión ordinaria del Comité Técnico de fecha 24 de noviembre de 2022, se autorizó un incremento a la reserva preventiva por la cantidad de \$10'188,358.

La estimación de cuentas incobrables fue calificada bajo criterios de recuperabilidad y autorizada por el Comité Técnico del Fideicomiso AGROSON. En el mes de marzo de los corrientes se afectó la reserva por la cantidad de \$1'552,392 por la irrecuperabilidad de juicio en contra de SJ Bryson.

**Pasivo****5. Cuentas por pagar a corto plazo**

Este rubro se integra de la siguiente manera al 31 de diciembre de 2021 y 31 de diciembre de 2022:

	<u>2022</u>	<u>2021</u>
Otras cuentas por pagar a corto plazo	\$ 967,265	\$ 967,265
Retenciones y contribuciones por pagar a corto plazo	8,534	29,025
	<u>\$ 975,799</u>	<u>\$ 996,290</u>

A continuación se presenta la desagregación por vencimientos de las cuentas por pagar:

Cuentas por pagar:	A 90 días	A 180 días	Menor o igual a 365 días	Mayor a 365 días
\$975,799	\$8,534			\$967,265

La integración de las retenciones y contribuciones por pagar a corto plazo al 31 de diciembre de 2021 y 31 de diciembre de 2022 es de la siguiente manera:

	<u>2022</u>	<u>2021</u>
ISR Arrendamientos	\$ 0.00	\$ 1,100
ISR Servicios Profesionales	8,534	27,925
	<u>\$ 8,534</u>	<u>\$ 29,025</u>

2022                      2021

**Sistema Estatal de Evaluación**  
**Notas a los Estados Financieros**  
**Fideicomiso Maestro para el Financiamiento del Sector Agropecuario en Sonora**  
**Al 31 de Diciembre de 2022**  
(PESOS)

Cuenta Pública: 2022

Intereses cobrados por adelantado. \$ 1,532,346 \$ 2'059,004.  
Intereses re documentados por cobrar

Intereses re documentados en los procesos de reconocimientos de adeudo y/o reestructuras de créditos.

**B) Notas al Estado de Actividades**

**1. Ingresos de Gestión**

Este rubro se integra de la siguiente manera al 31 de diciembre de 2021 y 31 de diciembre de 2022:

	<u>2022</u>	<u>2021</u>
Ingresos por ventas de bienes y		
Servicios de organismos descentralizados	8'664,995	6'095,114
Otros ingresos y beneficios varios	1,087	151.00
	<u>\$ 8,666,082</u>	<u>\$ 7,081,913</u>

**2. Gastos y Otras Pérdidas**

Este rubro se integra de la siguiente manera al 31 de diciembre de 2022:

	<u>2022</u>
Materiales y suministros	156,821
Servicios generales	4'428,862
Estimaciones, Depreciaciones, Deterioros, Obsolescencia y Amortizaciones	345,103
Total gastos y otras pérdidas	<u>\$ 4'930,786</u>

Los servicios generales representan el 51.10% del total de gastos de la Entidad.

**C) Notas al Estado de Flujos de Efectivo**

El análisis de los saldos finales que figuran en la última parte del Estado de Flujo de Efectivo en la cuenta de efectivo y equivalentes es como sigue:

Concepto	
Efectivo en Bancos-Tesorería	\$350,684
Inversiones temporales (hasta 3 meses)	\$68'249,443
Depósitos de fondos de terceros y otros	\$0.00
Total de Efectivo y Equivalentes	\$68'600,127

Conciliación de los Flujos de Efectivo Netos de las Actividades de Operación y la cuenta de Ahorro/Desahorro antes de Rubros Extraordinarios. A continuación se presenta un ejemplo de la elaboración de la conciliación:

Concepto	
Ahorro/Desahorro antes de rubros extraordinarios	2'237,845.61
Movimientos de partidas (o rubros) que no afectan al efectivo	9'484,162.95
Activos	0.00
Flujo de efectivo al inicio del periodo	69'356,142.60
Flujo de efectivo por actividades de operación	-5'364,876.67
Total efectivo y equivalente	65'715,657.34

**Sistema Estatal de Evaluación**  
**Notas a los Estados Financieros**  
**Fideicomiso Maestro para el Financiamiento del Sector Agropecuario en Sonora**  
**Al 31 de Diciembre de 2022**  
(PESOS)

Cuenta Pública: 2022

Las cuentas que aparecen en el rubro anterior no son exhaustivas y tienen como finalidad ejemplificar el formato que se sugiere para elaborar la nota.

**Sistema Estatal de Evaluación**  
**Notas a los Estados Financieros**  
**Fideicomiso Maestro para el Financiamiento del Sector Agropecuario en Sonora**  
**Al 31 de Diciembre de 2022**  
(PESOS)

Cuenta Pública: 2022

Concepto	2022	2021
<b>Flujos de Efectivo de las Actividades de Operación</b>		
Origen	8,664,994.79	6,341,247.83
Impuestos		
Cuotas y Aportaciones de Seguridad Social		
Contribuciones de mejoras		
Derechos		
Productos	5,514,637.92	2,755,331.22
Aprovechamientos		
Ingresos por Venta de Bienes y Prestación de Servicios	3,150,356.87	3,339,783.16
Participaciones, Aportaciones, Convenios, Incentivos Derivados de la Colaboración Fiscal y Fondos Distintos de Aportaciones		
Transferencias, Asignaciones, Subsidios y Subvenciones, y Pensiones y Jubilaciones		
Otros Orígenes de Operación		246,133.45
Aplicación	11,145,401.49	4,616,856.42
Servicios Personales		
Materiales y Suministros	156,820.92	115,454.20
Servicios Generales	4,428,862.06	4,501,402.22
Transferencias al resto del Sector Público		
Subsidios y Subvenciones		
Ayudas Sociales		
Pensiones y Jubilaciones		
Transferencias a Fideicomisos, Mandatos y Contratos Análogos		
Transferencias a la Seguridad Social		
Donativos		
Transferencias al Exterior		
Participaciones		
Aportaciones		
Convenios		
Otras Aplicaciones de Operación	6,559,718.51	0.00
<b>Flujos Netos de Efectivo por Actividades de Operación</b>	<b>-2,480,406.70</b>	<b>1,724,391.41</b>
<b>Flujos de Efectivo de las Actividades de Inversión</b>		
Origen	0.00	0.00
Bienes Inmuebles, Infraestructura y Construcciones en Proceso		
Bienes Muebles		
Otros Orígenes de Inversión		
Aplicación	0.00	0.00
Bienes Inmuebles, Infraestructura y Construcciones en Proceso		
Bienes Muebles		
Otras Aplicaciones de Inversión		
<b>Flujos Netos de Efectivo por Actividades de Inversión</b>	<b>0.00</b>	<b>0.00</b>
<b>Flujo de Efectivo de las Actividades de Financiamiento</b>		
Origen	0.00	0.00
Endeudamiento Neto	0.00	0.00
Interno	0.00	0.00
Externo	0.00	0.00
Otros Orígenes de Financiamiento	0.00	0.00
Aplicación	0.00	0.00
Servicios de la Deuda	0.00	0.00
Interno		
Externo		
Otras Aplicaciones de Financiamiento		
<b>Flujos netos de Efectivo por Actividades de Financiamiento</b>	<b>0.00</b>	<b>0.00</b>
<b>Incremento/Disminución Neta en el Efectivo y Equivalentes al Efectivo</b>	<b>-2,480,406.70</b>	<b>1,724,391.41</b>
<b>Efectivo y Equivalentes al Efectivo al Inicio del Ejercicio</b>	<b>71,080,534.01</b>	<b>69,356,142.60</b>
<b>Efectivo y Equivalentes al Efectivo al Final del Ejercicio</b>	<b>68,600,127.31</b>	<b>71,080,534.01</b>

**Sistema Estatal de Evaluación**  
**Notas a los Estados Financieros**  
**Fideicomiso Maestro para el Financiamiento del Sector Agropecuario en Sonora**  
**Al 31 de Diciembre de 2022**  
(PESOS)

Cuenta Pública: 2022

Concepto	2022	2021
<b>Flujos de Efectivo de las Actividades de Operación</b>		
Origen	6,039,739.23	6,329,235.33
Impuestos		
Cuotas y Aportaciones de Seguridad Social		
Contribuciones de mejoras		
Derechos		
Productos	3,615,388.02	1,853,647.25
Aprovechamientos		
Ingresos por Venta de Bienes y Prestación de Servicios	2,424,351.21	2,601,883.62
Participaciones, Aportaciones, Convenios, Incentivos Derivados de la Colaboración Fiscal y Fondos Distintos de Aportaciones		
Transferencias, Asignaciones, Subsidios y Subvenciones, y Pensiones y Jubilaciones		
Otros Orígenes de Operación		1,873,704.46
<b>Aplicación</b>	<b>20,813,768.10</b>	<b>3,558,240.51</b>
Servicios Personales		
Materiales y Suministros	125,259.85	90,795.75
Servicios Generales	3,360,176.44	3,467,444.76
Transferencias al resto del Sector Público		
Subsidios y Subvenciones		
Ayudas Sociales		
Pensiones y Jubilaciones		
Transferencias a Fideicomisos, Mandatos y Contratos Análogos		
Transferencias a la Seguridad Social		
Donativos		
Transferencias al Exterior		
Participaciones		
Aportaciones		
Convenios		
Otras Aplicaciones de Operación	17,328,331.81	0.00
<b>Flujos Netos de Efectivo por Actividades de Operación</b>	<b>-14,774,028.87</b>	<b>2,770,994.82</b>
<b>Flujos de Efectivo de las Actividades de Inversión</b>		
Origen	0.00	0.00
Bienes Inmuebles, Infraestructura y Construcciones en Proceso		
Bienes Muebles		
Otros Orígenes de Inversión		
<b>Aplicación</b>	<b>0.00</b>	<b>0.00</b>
Bienes Inmuebles, Infraestructura y Construcciones en Proceso		
Bienes Muebles		
Otras Aplicaciones de Inversión		
<b>Flujos Netos de Efectivo por Actividades de Inversión</b>	<b>0.00</b>	<b>0.00</b>
<b>Flujo de Efectivo de las Actividades de Financiamiento</b>		
Origen	0.00	0.00
Endeudamiento Neto	0.00	0.00
Interno	0.00	0.00
Externo	0.00	0.00
Otros Orígenes de Financiamiento	0.00	0.00
<b>Aplicación</b>	<b>0.00</b>	<b>0.00</b>
Servicios de la Deuda	0.00	0.00
Interno		
Externo		
Otras Aplicaciones de Financiamiento		
<b>Flujos netos de Efectivo por Actividades de Financiamiento</b>	<b>0.00</b>	<b>0.00</b>
<b>Incremento/Disminución Neta en el Efectivo y Equivalentes al Efectivo</b>	<b>-14,774,028.87</b>	<b>2,770,994.82</b>
<b>Efectivo y Equivalentes al Efectivo al Inicio del Ejercicio</b>	<b>71,080,534.01</b>	<b>69,356,142.60</b>
<b>Efectivo y Equivalentes al Efectivo al Final del Ejercicio</b>	<b>56,306,505.14</b>	<b>72,127,137.42</b>



**Sistema Estatal de Evaluación**  
**Notas a los Estados Financieros**  
**Fideicomiso Maestro para el Financiamiento del Sector Agropecuario en Sonora**  
**Al 31 de Diciembre de 2022**  
**(PESOS)**

Cuenta Pública: 2022

**D) Notas al Estado de Variación en la Hacienda Pública.**

No se presenta exceso o insuficiencia en la actualización de la Hacienda Pública

Fideicomiso Maestro para el Financiamiento del Sector Agropecuario en Sonora "AGROSON" <span style="float: right;">ETCA-I-04</span>					
Estado de Variación en la Hacienda Pública					
Del 31 de DICIEMBRE al 31 de DICIEMBRE de 2022 <span style="float: right;">INFORME TRIMESTRAL: CUARTO 2022</span>					
(Cifras en Pesos)					
Concepto	Hacienda Pública / Patrimonio Contribuido	Hacienda Pública / Patrimonio Generado de Ejercicios Anteriores	Hacienda Pública / Patrimonio Generado del Ejercicio	Exceso o Insuficiencia en la Actualización de la Hacienda Pública / Patrimonio	Total
Hacienda Pública / Patrimonio Contribuido Neto de 2021	64,761,924.10				64,761,924.10
Aportaciones	64,761,924.10				64,761,924.10
Donaciones de Capital					-
Actualización de la Hacienda Pública/Patrimonio					-
Hacienda Pública / Patrimonio Generado Neto de 2021		81,486,720.36	1,219,548.03		82,706,268.39
Resultados del Ejercicio (Ahorro/Desahorro)			1,219,548.03		1,219,548.03
Resultados de Ejercicios Anteriores		81,486,720.36	1,219,548.03		82,706,268.39
Revalúos					-
Reservas					-
Rectificaciones de Resultados de Ejercicios Anteriores					-
Exceso o Insuficiencia en la Actualización de la Hacienda Pública / Patrimonio Neto de 2021				-	-
Resultado por Posición Monetaria					-
Resultado por Tenencia de Activos no Monetarios					-
Hacienda Pública / Patrimonio Neto Final de 2021	64,761,924.10	81,486,720.36	1,219,548.03	-	147,468,192.49
Cambios en la Hacienda Pública / Patrimonio Contribuido Neto de 2022	-				-
Aportaciones					-
Donaciones de Capital					-
Actualización de la Hacienda Pública/Patrimonio					-
Variaciones de la Hacienda Pública / Patrimonio Generado Neto de 2022		8,968,809.97	2,515,748.04		11,484,558.01
Resultados del Ejercicio (Ahorro/Desahorro)			3,735,296.07		3,735,296.07
Resultados de Ejercicios Anteriores		8,968,809.97	1,219,548.03		10,188,358.00
Revalúos					-
Reservas					-
Rectificaciones de Resultados de Ejercicios Anteriores					-
Cambios en el Exceso o Insuficiencia en la Actualización de la Hacienda Pública / Patrimonio Neto de 2022				-	-
Resultado por Posición Monetaria					-
Resultado por Tenencia de Activos no Monetarios					-
Hacienda Pública / Patrimonio Neto Final de 2022	64,761,924.10	72,517,910.39	3,735,296.07	-	141,015,130.56

**Sistema Estatal de Evaluación**  
**Notas a los Estados Financieros**  
**Fideicomiso Maestro para el Financiamiento del Sector Agropecuario en Sonora**  
**Al 31 de Diciembre de 2022**  
**(PESOS)**

Cuenta Pública: 2022

**E) Conciliación entre los ingresos presupuestarios y contables, así como entre los egresos presupuestarios y los gastos contables.**

La conciliación se presenta atendiendo lo dispuesto por el Acuerdo por el que se emite el formato de conciliación entre los ingresos presupuestarios y contables, así como entre los egresos presupuestarios y los gastos contables.

<b>Fideicomiso Maestro para el Financiamiento del Sector Agropecuario en Sonora "AGROSON"</b>		
<b>Conciliación entre los Ingresos Presupuestarios y Contables</b>		
<b>Al 31 de DICIEMBRE de 2022</b>		
<b>ETCA-II-03</b>		
<b>INFORME TRIMESTRAL: CUARTO 2022</b>		
<b>1. Total de Ingresos Presupuestarios</b>		<b>8,664,994.79</b>
<b>2. Mas Ingresos contables No Presupuestarios</b>		<b>1,087.21</b>
Ingresos Financieros		
Incremento por Variación de Inventarios		
Disminución del Exceso de Estimaciones por Pérdida o Deterioro u Obsolescencia		
Disminución del Exceso de Provisiones		
Otros Ingresos y Beneficios Varios	<b>1,087.21</b>	
Otros Ingresos Contables No Presupuestarios		
<b>3. Menos Ingresos Presupuestarios No Contables</b>		<b>0.00</b>
Aprovechamientos Patrimoniales		
Ingresos Derivados de Financiamientos		
Otros Ingresos Presupuestarios No Contables		
<b>4. Total de Ingresos Contables (4= 1 + 2 - 3)</b>		<b>8,666,082.00</b>

**Sistema Estatal de Evaluación**  
**Notas a los Estados Financieros**  
**Fideicomiso Maestro para el Financiamiento del Sector Agropecuario en Sonora**  
**Al 31 de Diciembre de 2022**  
(PESOS)

Cuenta Pública: 2022

**- Notas de Memoria (Cuentas de Orden)**

**1. Cuentas de Orden Contables:**

Este rubro se integra de la siguiente manera al 31 de diciembre de 2021 y 31 de diciembre de 2022:

	<u>2022</u>	<u>2021</u>
Fianzas y Garantías de Contingencia	\$ 23,797,779	\$ 19,553,629
Garantías recibidas	3'462,213	3'462,213
Castigos aplicados	88,467	88,467
Bienes bajo contrato de comodato – SAGARHPA	<u>1</u>	<u>1</u>
	23,348,460	43,973,997

**2. Cuentas de Orden Presupuestales:**

**CUENTAS DE ORDEN PRESUPUESTARIAS**

<b>LEY DE INGRESOS</b>		<b><u>\$0.00</u></b>
LEY DE INGRESOS ESTIMADA	\$4,310,000.00	\$8,850,000.00
LEY DE INGRESOS POR EJECUTAR	-\$4,354,994.79	\$3,258,768.75
MODIFICACIONES A LA LEY DE INGRESOS ESTIMADA	\$0.00	\$503,883.13
LEY DE INGRESOS DEVENGADA	\$8,664,994.79	\$6,095,114.38
LEY DE INGRESOS RECAUDADA	\$8,664,994.79	\$6,095,114.38
<b>PRESUPUESTO DE EGRESOS</b>		<b><u>\$0.00</u></b>
PRESUPUESTO DE EGRESOS APROBADO	\$5,572,000.00	\$4,725,244.51
PRESUPUESTO DE EGRESOS POR EJERCER	\$2,486,317.02	\$471,184.45
MODIFICACIONES AL PRESUPUESTO DE EGRESOS APROBADO	\$1,500,000.00	\$362,796.36
PRESUPUESTO DE EGRESOS COMPROMETIDO	\$4,978,999.10	\$4,812,216.17
PRESUPUESTO DE EGRESOS DEVENGADO	\$4,585,682.98	\$4,616,856.42
PRESUPUESTO DE EGRESOS EJERCIDO	\$4,585,682.98	\$4,616,856.42
PRESUPUESTO DE EGRESOS PAGADO	\$4,585,682.98	\$4,616,856.42

**- Notas de Gestión Administrativa**

**1. Introducción**

Los Estados Financieros se conforman con la información resultante de las operaciones derivadas de la recaudación de los ingresos presupuestarios; el ejercicio del gasto; el manejo y custodia de los recursos propiedad de la Entidad o a su cuidado; así como todas aquellas operaciones contables que modifiquen el Patrimonio.

**2. Panorama Económico y Financiero**

Los analistas del sector privado, consultados en noviembre por el Banco de México, **estiman que la economía mexicana alcanzará este año una tasa de crecimiento de 2.79%**. Pronostican que en el cuarto trimestre del año el PIB consiga crecer un 2.83% anual. Impulsado, principalmente por el mercado interno.

**3. Autorización e Historia**

El Fideicomiso Maestro para el Financiamiento del Sector Agropecuario en Sonora se crea como entidad de la Administración Pública Paraestatal del Gobierno de Sonora, mediante decreto número 42, tomo CLXVII, publicado en el Boletín Oficial del Estado de Sonora el 24 de mayo del año 2001.

El fideicomiso fue sectorizado a la Secretaría de Agricultura, Ganadería, Recursos Hidráulicos, Pesca y Acuicultura según el Acuerdo de Agrupamiento de Entidades del 2011.

Es un Fideicomiso Público, celebrado mediante contrato el 28 de mayo de 2001, entre el Gobierno del Estado de Sonora, en su carácter de Fideicomitente, Nacional Financiera, SNC. Como Fiduciaria.

CPCA-I-12

**Sistema Estatal de Evaluación  
Notas a los Estados Financieros  
Fideicomiso Maestro para el Financiamiento del Sector Agropecuario en Sonora  
Al 31 de Diciembre de 2022  
(PESOS)**

Cuenta Pública: 2022

**4. Organización y Objeto Social**

Objeto social: AGROSON tiene como objeto primordial constituir un mecanismo a través del cual se administren los recursos que integren su patrimonio, para el otorgamiento de garantías al sector agropecuario sonorense.

a) Principales actividades:

- Fungir como agente detonador del sector agropecuario en sonora, mediante el otorgamiento de garantías líquidas y de contingencia.
- Recibir, administrar y enajenar los bienes, derechos, valores y demás activos que reciba como dación o adjudicación de pago.
- Invertir los recursos financieros disponibles en su patrimonio en los instrumentos y valores que produzcan el más alto rendimiento y liquidez posible.
- Obtener, administrar y destinar los productos y rendimientos que se obtengan con motivo de la expedición de certificados fiduciarios.

b) Ejercicio fiscal: 2022

c) Régimen jurídico: Organismo Público Descentralizado, sectorizado a la Secretaría de Agricultura, Ganadería, Recursos Hidráulicos, Pesca y Agricultura, con personalidad jurídica y patrimonio propios

d) Consideraciones fiscales del ente:

La Entidad se encuentra registrada como Administración pública estatal en general.

e) Estructura organizacional básica: El Fideicomiso cuenta con un Órgano de Gobierno constituido por un Comité Técnico que se contempla en el artículo 4° del Decreto de creación del AGROSON publicado el 24 de mayo de 2001 en el Boletín Oficial del Gobierno del Estado de Sonora N°. 42, Sección II.

**5. Bases de preparación de los Estados Financieros**

Los Estados Financieros se han elaborado observando las normas emitidas por el Consejo Nacional de Armonización Contable en el Manual de Contabilidad Gubernamental y las disposiciones legales aplicables.

El reconocimiento, valuación y revaluación, se realizó considerando que todos los eventos que afecten económicamente al ente público deben ser cuantificados en términos monetarios y se registrarán al costo histórico o al valor económico más objetivo registrándose en moneda nacional.

Los estados financieros fueron preparados en apego a los Postulados Básicos de Contabilidad Gubernamental emitidos por el Consejo Nacional de Armonización Contable.

**6. Políticas de Contabilidad Significativas**

- a) Operaciones en el extranjero: La Entidad no realiza operaciones en el extranjero.
- b) Método de valuación de la inversión en acciones de Compañías subsidiarias y no consolidadas y asociadas: La Entidad no cuenta con inversiones en acciones en compañías subsidiarias, no consolidadas y asociadas.
- c) Sistema y método de valuación de inventarios y costo de lo vendido: La Entidad no cuenta con inventarios, por lo tanto no maneja un sistema y método de valuación de los mismos.
- d) Beneficios a Empleados: No se registran Pasivos Laborales, ya que el personal que labora en el Fideicomiso se contrata en la modalidad de honorarios profesionales.
- e) Provisiones: No se registran provisiones en la Entidad.
- f) Reservas: Mediante un análisis de la cartera vencida se plantea al Comité Técnico la ampliación a reservas.
- g) Cambios en políticas contables: En la Entidad no se han registrado cambios significativos en la política contable.
- h) Reclasificaciones: En la Entidad no se han registrado reclasificaciones.
- i) Depuraciones y cancelación de saldos: En la Entidad se revisa y coteja con las instituciones financieras el estatus de los certificados de garantía otorgados para su depuración contable.

**7. Posición en Moneda extranjera y protección por riesgos cambiarios**

La Entidad no cuenta con cuentas de cheques, inversiones, pasivos, entre otros, en moneda extranjera.



**Sistema Estatal de Evaluación**  
**Notas a los Estados Financieros**  
**Fideicomiso Maestro para el Financiamiento del Sector Agropecuario en Sonora**  
**Al 31 de Diciembre de 2022**  
(PESOS)

Cuenta Pública: 2022

**8. Reporte Analítico de Activo**

- a) Vida útil o porcentaje de depreciación, deterioro o amortización utilizado por los diferentes tipos de activos. En las Reglas Específicas del Registro y Valoración del Patrimonio emitidas por el Consejo Nacional de Armonización Contable, se definió como vida útil de un activo, al período durante el que se espera utilizar el activo por parte del ente público. Con base en estas reglas, la Entidad determinó que sus bienes tiene una vida útil, por lo cual éstos se deprecian.
- b) Cambios en el porcentaje de depreciación o valor residual de los activos. La Entidad no tiene cambios en los porcentajes, según las Reglas Específicas del Registro y Valoración del Patrimonio emitidas por el CONAC.
- c) Importe de gastos de capitalización en el ejercicio. No se realizaron gastos de capitalización en este ejercicio.
- d) Riesgos por tipo de cambio o por tipo de interés de inversiones financieras. No se cuenta con inversiones financieras en moneda extranjera.

**9. Fideicomisos, Mandatos y Análogos**

No cuenta la Entidad con Fideicomisos, Mandatos y Análogos al 31 de diciembre de 2022.

**10. Reporte de recaudación**

- a) Análisis del comportamiento de la recaudación: Los Ingresos obtenidos al 31 de diciembre fueron de \$8'666,082 que se integran por Comisiones, Intereses y rendimientos financieros principalmente.

**b) Información sobre la Deuda y el Reporte Analítico de la Deuda**

La Entidad no cuenta con Deuda Pública al 31 de diciembre de 2022.

**11. Calificaciones otorgadas**

La Entidad no cuenta con calificaciones otorgadas al 31 de diciembre de 2022.

**12. Proceso de Mejora**

La Entidad se sometió a lo dispuesto en el Acuerdo por el que se emiten las Medidas y Lineamientos de Reducción, Eficiencia y Transparencia del Gasto Público del Estado de Sonora, el cual promueve el uso eficiente y eficaz de los recursos públicos de las Dependencias y Entidades, bajo los criterios de racionalidad, austeridad y disciplina presupuestal.

**13. Información por segmentos**

La Entidad informa por conducto de la Secretaría de Agricultura, Ganadería, Recursos Hidráulicos, Pesca y Agricultura, como cabeza de sector.

**14. Eventos posteriores al cierre**

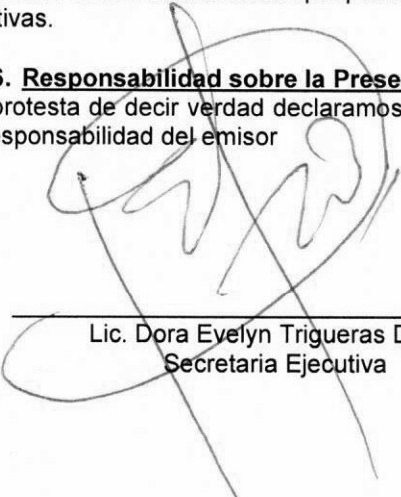
No hay eventos posteriores al cierre que afecten significativamente los estados financieros al 31 de diciembre de 2022.

**15. Partes relacionadas**


No existen Partes Relacionadas que pudieran ejercer influencia significativa sobre la toma de decisiones financieras y operativas.

**16. Responsabilidad sobre la Presentación Razonable de la Información contable**

Bajo protesta de decir verdad declaramos que los Estados Financieros y sus notas, son razonablemente correctos y son responsabilidad del emisor



Lic. Dora Evelyn Triguerras Durón  
Secretaría Ejecutiva



J. Manuel Maldonado Maciel  
Enlace Administrativo y Contable



Fideicomiso Maestro para el Financiamiento del Sector Agropecuario en Sonora "AGROSON" CPCA-II-01  
Estado Analítico de Ingresos  
Del 31 de DICIEMBRE al 31 de DICIEMBRE de 2022

CUENTA PUBLICA: 2022

Rubros de Ingresos	Ingreso					Diferencia
	Estimado	Ampliaciones y Reducciones (+ ó -)	Modificado	Devengado	Recaudado	
	(1)	(2)	(3= 1 +2)	(4)	(5)	
Impuestos						(6= 5 - 1 )
Cuotas y Aportaciones de Seguridad Social	0	0	0	0	0	0
Contribuciones de Mejoras	0	0	0	0	0	0
Derechos	0	0	0	0	0	0
Productos	2,208,000		2,208,000	5,514,638	5,514,638	3,306,638
Aprovechamientos			0	0	0	0
Ingresos por Ventas de Bienes, Prestacion de Servicios y Otros Ingresos	2,102,000		2,102,000	3,150,357	3,150,357	1,048,357
Participaciones, Aportaciones, Convenios, Incentivos Derivados de la Colaboración Fiscal y Fondos Distintos de Aportaciones			0	0	0	0
Transferencias, Asignaciones, Subsidios y Subvenciones, y Pensiones y Jubilaciones	0	0	0	0	0	0
Ingresos Derivados de Financiamientos			0	0	0	0
<b>Total</b>	<b>4,310,000</b>	<b>0</b>	<b>4,310,000</b>	<b>8,664,995</b>	<b>8,664,995</b>	<b>4,354,995</b>
					Ingresos Excedentes	4354994.79

Rubros de Ingresos	Ingreso					Diferencia
	Ampliaciones y Reducciones (+ ó -)	Modificado	Devengado	Recaudado		
	(1)	(2)	(3= 1 +2)	(4)	(5)	
Ingreso						
Estado Analítico de Ingresos Por Fuente de Financiamiento	Estimado	Ampliaciones y Reducciones (+ ó -)	Modificado	Devengado	Recaudado	Diferencia
(1)	(2)	(3= 1 +2)	(4)	(5)	(6= 5 - 1)	
Ingresos del Poder Ejecutivo Federal o Estatal y de los Municipios	0	0	0	0	0	0
Impuestos	0	0	0	0	0	0
Cuotas y Aportaciones de Seguridad Social						
Contribuciones de Mejoras						
Derechos						
Productos <sup>1</sup>						
Aprovechamientos <sup>2</sup>						
Participaciones, Aportaciones, Convenios, Incentivos Derivados de la Colaboración Fiscal y Fondos Distintos de Aportaciones						
Transferencias, Asignaciones, Subsidios y Subvenciones, y Pensiones y Jubilaciones						
Ingresos De los Entes Públicos de los Poderes Legislativo y Judicial, de los Organos Autonomos y del Sector Paraestatal o Paramunicipal, así como de las Empresas Productivas del Estado	4,310,000	0	4,310,000	8,664,995	8,664,995	4,354,995
Cuotas y Aportaciones de Seguridad Social	0		0			0
Productos <sup>1</sup>	2,208,000		2,208,000	5,514,638	5,514,638	3,306,638
Ingresos por ventas de Bienes, Prestación de Servicios y Otros Ingresos <sup>3</sup>	2,102,000		2,102,000	3,150,357	3,150,357	1,048,357
Transferencias, Asignaciones, Subsidios y Subvenciones, y Pensiones y Jubilaciones	0	0	0	0	0	0
Ingresos derivados de Financiamiento	0	0	0	0	0	0
Ingresos Derivados de Financiamientos	0		0			0
Total	4,310,000	0	4,310,000	8,664,995	8,664,995	4,354,995
					Ingresos Excedentes	4,354,994.79

Elaboró: J. Manuel Maldonado Maciel  
Puesto: Enlace Admvo. y Contable

<sup>1</sup> Incluye intereses que generan las cuentas bancarias de los entes públicos en productos.

<sup>2</sup> Incluye donativos en efectivo del Poder Ejecutivo, entre otros aprovechamientos.

<sup>3</sup> Se refiere a los ingresos propios obtenidos por los Poderes Legislativo y Judicial, los Órganos Autónomos y las entidades de la administración pública paraestatal y paramunicipal, por sus actividades diversas no inherentes a su operación que general recursos y que no sean ingresos por venta de bienes o prestación de servicios, tales como donativos en efectivo, entre otros.

Autorizó: Lic. Dora Evelyn Triunfantes Durón  
Puesto: Secretaria Ejecutiva

**Fideicomiso Maestro para el Financiamiento del Sector Agropecuario en Sonora "AGROSON"      CPCA-II-02**  
**Estado Analítico de Ingresos Detallado – LDF**  
**Del 31 de DICIEMBRE al 31 de DICIEMBRE de 2022**

**CUENTA PUBLICA: 2022**

Concepto (c)	Ingreso					Diferencia (e)
	Estimado (d)	Ampliaciones/ (Reducciones)	Modificado	Devengado	Recaudado	
<b>Ingresos de Libre Disposición</b>						
A. Impuestos	-	-	-	-	-	-
B. Cuotas y Aportaciones de Seguridad Social	-	-	-	-	-	-
C. Contribuciones de Mejoras	-	-	-	-	-	-
D. Derechos	-	-	-	-	-	-
E. Productos	2,208,000.00	-	2,208,000.00	5,514,637.92	5,514,637.92	3,306,637.92
F. Aprovechamientos	-	-	-	-	-	-
G. Ingresos por Ventas de Bienes y Prestación de Servicios	2,102,000.00	-	2,102,000.00	3,150,356.87	3,150,356.87	1,048,356.87
H. Participaciones	-	-	-	-	-	-
(H=h1+h2+h3+h4+h5+h6+h7+h8+h9+h10+h11)						
h1) Fondo General de Participaciones	-	-	-	-	-	-
h2) Fondo de Fomento Municipal	-	-	-	-	-	-
h3) Fondo de Fiscalización y Recaudación	-	-	-	-	-	-
h4) Fondo de Compensación	-	-	-	-	-	-
h5) Fondo de Extracción de Hidrocarburos	-	-	-	-	-	-
h6) Impuesto Especial Sobre Producción y Servicios	-	-	-	-	-	-
h7) 0.136% de la Recaudación Federal Participable	-	-	-	-	-	-
h8) 3.17% Sobre Extracción de Petróleo	-	-	-	-	-	-
h9) Gasolinas y Diésel	-	-	-	-	-	-
h10) Fondo del Impuesto Sobre la Renta	-	-	-	-	-	-
h11) Fondo de Estabilización de los Ingresos de las Entidades Federativas	-	-	-	-	-	-
I. Incentivos Derivados de la Colaboración Fiscal (I=i1+i2+i3+i4+i5)	-	-	-	-	-	-
i1) Tenencia o Uso de Vehículos	-	-	-	-	-	-
i2) Fondo de Compensación ISAN	-	-	-	-	-	-
i3) Impuesto Sobre Automóviles Nuevos	-	-	-	-	-	-

Concepto (c)	Ingreso					Diferencia (e)
	Estimado (d)	Ampliaciones/ (Reducciones)	Modificado	Devengado	Recaudado	
i4) Fondo de Compensación de Repecos-Intermedios	-	-	-	-	-	-
i5) Otros Incentivos Económicos	-	-	-	-	-	-
J. Transferencias y Asignaciones	-	-	-	-	-	-
K. Convenios	-	-	-	-	-	-
k1) Otros Convenios y Subsidios	-	-	-	-	-	-
L. Otros Ingresos de Libre Disposición (L=I1 +I2)	-	-	-	-	-	-
I1) Participaciones en Ingresos Locales	-	-	-	-	-	-
I2) Otros Ingresos de Libre Disposición	-	-	-	-	-	-
<b>I. Total de Ingresos de Libre Disposición</b> <b>(I=A+B+C+D+E+F+G+H+I+J+K+L)</b>	<b>4,310,000.00</b>	-	<b>4,310,000.00</b>	<b>8,664,994.79</b>	<b>8,664,994.79</b>	<b>4,354,994.79</b>
<b>Ingresos Excedentes de Ingresos de Libre Disposición</b>						<b>4,354,994.79</b>
<b>Transferencias Federales Eliqueladas</b>						
A. Aportaciones (A=a1+a2+a3+a4+a5+a6+a7+a8)	-	-	-	-	-	-
a1) Fondo de Aportaciones para la Nómina Educativa y Gasto Operativo	-	-	-	-	-	-
a2) Fondo de Aportaciones para los Servicios de Salud	-	-	-	-	-	-
a3) Fondo de Aportaciones para la Infraestructura Social	-	-	-	-	-	-
a4) Fondo de Aportaciones para el Fortalecimiento de los Municipios y de las Demarcaciones Territoriales del Distrito Federal	-	-	-	-	-	-
a5) Fondo de Aportaciones Múltiples	-	-	-	-	-	-
a6) Fondo de Aportaciones para la Educación Tecnológica y de Adultos	-	-	-	-	-	-
a7) Fondo de Aportaciones para la Seguridad Pública de los Estados y del Distrito Federal	-	-	-	-	-	-
a8) Fondo de Aportaciones para el Fortalecimiento de las Entidades Federativas	-	-	-	-	-	-
B. Convenios (B=b1 +b2 +b3 +b4)	-	-	-	-	-	-
b1) Convenios de Protección Social en Salud	-	-	-	-	-	-
b2) Convenios de Descentralización	-	-	-	-	-	-
b3) Convenios de Reasignación	-	-	-	-	-	-
b4) Otros Convenios y Subsidios	-	-	-	-	-	-
C. Fondos Distintos de Aportaciones (C=c1 +c2)	-	-	-	-	-	-
c1) Fondo para Entidades Federativas y Municipios Productores de Hidrocarburos	-	-	-	-	-	-

Concepto (c)	Ingreso					Diferencia (e)
	Estimado (d)	Ampliaciones/ (Reducciones)	Modificado	Devengado	Recaudado	
c2) Fondo Minero	-	-	-	-	-	-
D. Transferencias, Asignaciones, Subsidios y Subvenciones, y Pensiones y Jubilaciones	-	-	-	-	-	-
E. Otras Transferencias Federales Etiquetadas	-	-	-	-	-	-
II. Total de Transferencias Federales Etiquetadas (II = A + B + C + D + E)	-	-	-	-	-	-
III. Ingresos Derivados de Financiamientos (III = A)	-	-	-	-	-	-
A. Ingresos Derivados de Financiamientos	-	-	-	-	-	-
IV. Total de Ingresos (IV = I + II + III)	4,310,000.00	-	4,310,000.00	8,664,994.79	8,664,994.79	4,354,994.79
Datos Informativos						
1. Ingresos Derivados de Financiamientos con Fuente de Pago de Ingresos de Libre Disposición	-	-	-	-	-	-
2. Ingresos Derivados de Financiamientos con Fuente de Pago de Transferencias Federales Etiquetadas	-	-	-	-	-	-
3. Ingresos Derivados de Financiamientos (3 = 1 + 2)	-	-	-	-	-	-

Elaboró: J. Manuel Maldonado Maciel  
Puesto: Enlace Admvo. y Contable

Autorizó: Lic. Dora Evelyn Triguerras Durón  
Puesto: Secretaria Ejecutiva

# Fideicomiso Maestro para el Financiamiento del Sector Agropecuario en Sonora "AGROSON"

## Conciliación entre los Ingresos Presupuestarios y Contables

CPCA-II-03

Al 31 de DICIEMBRE de 2022

CUENTA PUBLICA: 2022

<b>1. Total de Ingresos Presupuestarios</b>		<b>8,664,994.79</b>
<b>2. Mas Ingresos contables No Presupuestarios</b>		<b>1,087.21</b>
Ingresos Financieros		
Incremento por Variación de Inventarios		
Disminución del Exceso de Estimaciones por Pérdida o Deterioro u Obsolescencia		
Disminución del Exceso de Provisiones		
Otros Ingresos y Beneficios Varios	<b>1,087.21</b>	
Otros Ingresos Contables No Presupuestarios		
<b>3. Menos Ingresos Presupuestarios No Contables</b>		<b>0.00</b>
Aprovechamientos Patrimoniales		
Ingresos Derivados de Financiamientos		
Otros Ingresos Presupuestarios No Contables		
<b>4. Total de Ingresos Contables (4= 1 + 2 - 3)</b>		<b>8,666,082.00</b>

1. Se deberán incluir los Ingresos Contables No Presupuestarios que no se regularizaron presupuestariamente durante el ejercicio
2. Los Ingresos Financieros y otros ingresos se regularizarán presupuestariamente de acuerdo a la legislación aplicable

Elaboró: J. Manuel Maldonado Maciel  
Puesto: Enlace Admvo. y Contable

Autorizó: Lic. Dora Evelyn Triguera Durón  
Puesto: Secretaria Ejecutiva



## Fideicomiso Maestro para el Financiamiento del Sector Agropecuario en Sonora "AGROSON"

CPCA-II-04

Estado Analítico del Ejercicio Presupuesto de Egresos  
Clasificación por Objeto del Gasto (Capítulo y Concepto)  
Del 31 de DICIEMBRE al 31 de DICIEMBRE de 2022

CUENTA PUBLICA: 2022

Ejercicio del Presupuesto por Capítulo del Gasto	Egresos Aprobado Anual (1)	Ampliaciones/ (Reducciones) (2)	Egresos Modificado Anual (3=1+2)	Egresos Devengado Acumulado (4)	Egresos Pagado Acumulado (5)	Subejercicio (6 = 3 - 4)
Servicios Personales	0	0	0	0	0	0
Remuneraciones al Personal de Carácter Permanente			0			0
Remuneraciones al Personal de Carácter Transitorio			0			0
Remuneraciones Adicionales y Especiales			0			0
Seguridad Social			0			0
Otras Prestaciones Sociales y Económicas			0			0
Previsiones			0			0
Pago de Estímulos a Servidores Públicos			0			0
Materiales y Suministros	260,000	0	260,000	156,821	156,821	103,179
Materiales de Administración, Emisión de Documentos y Artículos Oficiales	85,000	10,045	95,045	67,415	67,415	27,630
Alimentos y Utensilios	20,000		20,000	11,068	11,068	8,932
Materias Primas y Materiales de Producción y Comercialización			0			0
Materiales y Artículos de Construcción y de Reparación			0			0
Productos Químicos, Farmacéuticos y de Laboratorio			0			0
Combustibles, Lubricantes y Aditivos	145,000	-10,045	134,955	68,984	68,984	65,971
Vestuario, Blancos, Prendas de Protección y Artículos Deportivos			0			0
Materiales y Suministros Para Seguridad			0			0
Herramientas, Refacciones y Accesorios Menores	10,000		10,000	9,354	9,354	646
Servicios Generales	5,312,000	1,500,000	6,812,000	4,428,862	4,428,862	2,383,138
Servicios Básicos	61,000	-6,029	54,971	14,421	14,421	40,551
Servicios de Arrendamiento	38,280		38,280	38,280	38,280	0
Servicios Profesionales, Científicos, Técnicos y Otros Servicios	4,111,000	1,480,144	5,591,144	3,385,673	3,385,673	2,205,471
Servicios Financieros, Bancarios y Comerciales	520,000	-20,711	499,289	447,909	447,909	51,380
Servicios de Instalación, Reparación, Mantenimiento y Conservación	416,720	-7,086	409,634	367,989	367,989	41,645
Servicios de Comunicación Social y Publicidad.			0			0
Servicios de Traslado y Viáticos	130,000	68,950	198,950	159,950	159,950	39,000
Servicios Oficiales	10,000		10,000	4,909	4,909	5,091
Otros Servicios Generales	25,000	-15,268	9,732	9,732	9,732	0
Transferencias, Asignaciones, Subsidios y Otras Ayudas	0	0	0	0	0	0
Transferencias Internas y Asignaciones al Sector Público			0			0
Transferencias al Resto del Sector Público			0			0
Subsidios y Subvenciones			0			0
Ayudas Sociales			0			0
Pensiones y Jubilaciones			0			0
Transferencias a Fideicomisos, Mandatos y Otros Análogos			0			0
Transferencias a la Seguridad Social			0			0
Donativos			0			0
Transferencias al Exterior			0			0
Bienes Muebles, Inmuebles e Intangibles	0	0	0	0	0	0
Mobiliario y Equipo de Administración	0		0			0
Mobiliario y Equipo Educativo y Recreativo			0			0
Equipo e Instrumental Médico y de Laboratorio			0			0
Vehículos y Equipo de Transporte			0			0
Equipo de Defensa y Seguridad			0			0
Maquinaria, Otros Equipos y Herramientas			0			0
Activos Biológicos			0			0
Bienes Inmuebles			0			0
Activos Intangibles			0			0
Inversión Pública	0	0	0	0	0	0
Obra Pública en Bienes de Dominio Público			0			0
Obra Pública en Bienes Propios			0			0
Proyectos Productivos y Acciones de Fomento			0			0
Inversiones Financieras y Otras Provisiones	0	0	0	0	0	0
Inversiones Para el Fomento de Actividades Productivas.			0			0
Acciones y Participaciones de Capital			0			0

Ejercicio del Presupuesto por Capítulo del Gasto	Egresos Aprobado Anual (1)	Ampliaciones/ (Reducciones) (2)	Egresos Modificado Anual (3=1+2)	Egresos Devengado Acumulado (4)	Egresos Pagado Acumulado (5)	Subejercicio (6 = 3 + 4)
Compra de Títulos y Valores			0			0
Concesión de Préstamos			0			0
Inversiones en Fideicomisos, Mandatos y Otros Análogos			0			0
Otras Inversiones Financieras			0			0
Provisiones para Contingencias y Otras Erogaciones Especiales			0			0
Participaciones y Aportaciones	0	0	0	0	0	0
Participaciones			0			0
Aportaciones			0			0
Convenios			0			0
Deuda Pública	0	0	0	0	0	0
Amortización de la Deuda Pública			0			0
Intereses de la Deuda Pública			0			0
Comisiones de la Deuda Pública			0			0
Gastos de la Deuda Pública			0			0
Costo por Coberturas			0			0
Apoyos Financieros			0			0
Adeudos de Ejercicios Fiscales Anteriores (Adefas)			0			0
<b>Total del Gasto</b>	<b>5,572,000</b>	<b>1,500,000</b>	<b>7,072,000</b>	<b>4,585,683</b>	<b>4,585,683</b>	<b>2,486,317</b>

Elaboró: J. Manuel Maldonado Maciel  
Puesto: Enlace Admvo. y Contable

Autorizó: Lic. Dora Evelyn Triguera Durón  
Puesto: Secretaria Ejecutiva

## Fideicomiso Maestro para el Financiamiento del Sector Agropecuario en Sonora "AGROSON"

CPCA-II-05

Estado Analítico del Ejercicio del Presupuesto de Egresos Detallado - LDF

Clasificación por Objeto del Gasto (Capítulo y Concepto)

Del 31 de DICIEMBRE al 31 de DICIEMBRE de 2022

(PESOS)

CUENTA PUBLICA: 2022

Concepto (c)	Egresos					Subejercicio (e)
	Aprobado (d)	Ampliaciones/ (Reducciones)	Modificado	Devengado	Pagado	
<b>I. Gasto No Etiquetado (I=A+B+C+D+E+F+G+H+I)</b>	<b>5,572,000.00</b>	<b>1,500,000.00</b>	<b>7,072,000.00</b>	<b>4,585,682.98</b>	<b>4,585,682.98</b>	<b>2,466,317.02</b>
<b>A. Servicios Personales (A=a1+a2+a3+a4+a5+a6+a7)</b>	-	-	-	-	-	-
a1) Remuneraciones al Personal de Carácter Permanente	-	-	-	-	-	-
a2) Remuneraciones al Personal de Carácter Transitorio	-	-	-	-	-	-
a3) Remuneraciones Adicionales y Especiales	-	-	-	-	-	-
a4) Seguridad Social	-	-	-	-	-	-
a5) Otras Prestaciones Sociales y Económicas	-	-	-	-	-	-
a6) Previsiones	-	-	-	-	-	-
a7) Pago de Estímulos a Servidores Públicos	-	-	-	-	-	-
<b>B. Materiales y Suministros (B=b1+b2+b3+b4+b5+b6+b7+b8+b9)</b>	<b>260,000.00</b>	-	<b>260,000.00</b>	<b>156,820.92</b>	<b>156,820.92</b>	<b>103,179.08</b>
b1) Materiales de Administración, Emisión de Documentos y Artículos Oficiales	85,000.00	10,045.01	95,045.01	67,415.07	67,415.07	27,629.94
b2) Alimentos y Utensilios	20,000.00	-	20,000.00	11,068.34	11,068.34	8,931.66
b3) Materias Primas y Materiales de Producción y Comercialización	-	-	-	-	-	-
b4) Materiales y Artículos de Construcción y de Reparación	-	-	-	-	-	-
b5) Productos Químicos, Farmacéuticos y de Laboratorio	-	-	-	-	-	-
b6) Combustibles, Lubricantes y Aditivos	145,000.00	10,045.01	134,954.99	68,983.55	68,983.55	65,971.44
b7) Vestuario, Blancos, Prendas de Protección y Artículos Deportivos	-	-	-	-	-	-
b8) Materiales y Suministros Para Seguridad	-	-	-	-	-	-
b9) Herramientas, Refacciones y Accesorios Menores	10,000.00	-	10,000.00	9,353.96	9,353.96	646.04
<b>C. Servicios Generales (C=c1+c2+c3+c4+c5+c6+c7+c8+c9)</b>	<b>5,312,000.00</b>	<b>1,500,000.00</b>	<b>6,812,000.00</b>	<b>4,428,862.06</b>	<b>4,428,862.06</b>	<b>2,383,137.94</b>
c1) Servicios Básicos	61,000.00	6,028.76	54,971.24	14,420.65	14,420.65	40,550.59
c2) Servicios de Arrendamiento	38,280.00	-	38,280.00	38,280.00	38,280.00	-
c3) Servicios Profesionales, Científicos, Técnicos y Otros Servicios	4,111,000.00	1,485,235.00	5,596,235.00	3,385,673.15	3,385,673.15	2,210,561.85
c4) Servicios Financieros, Bancarios y Comerciales	520,000.00	20,710.92	499,289.08	447,908.87	447,908.87	51,380.21
c5) Servicios de Instalación, Reparación, Mantenimiento y Conservación	416,720.00	7,085.92	409,634.08	367,988.79	367,988.79	41,645.29
c6) Servicios de Comunicación Social y Publicidad	-	-	-	-	-	-
c7) Servicios de Traslado y Viáticos	130,000.00	68,950.00	198,950.00	159,950.00	159,950.00	39,000.00
c8) Servicios Oficiales	10,000.00	5,091.00	4,909.00	4,909.00	4,909.00	-
c9) Otros Servicios Generales	25,000.00	15,268.40	9,731.60	9,731.60	9,731.60	-
<b>D. Transferencias, Asignaciones, Subsidios y Otras Ayudas (D=d1+d2+d3+d4+d5+d6+d7+d8+d9)</b>	-	-	-	-	-	-
d1) Transferencias Internas y Asignaciones al Sector Público	-	-	-	-	-	-
d2) Transferencias al Resto del Sector Público	-	-	-	-	-	-
d3) Subsidios y Subvenciones	-	-	-	-	-	-
d4) Ayudas Sociales	-	-	-	-	-	-
d5) Pensiones y Jubilaciones	-	-	-	-	-	-
d6) Transferencias a Fideicomisos, Mandatos y Otros Análogos	-	-	-	-	-	-
d7) Transferencias a la Seguridad Social	-	-	-	-	-	-
d8) Donativos	-	-	-	-	-	-
d9) Transferencias al Exterior	-	-	-	-	-	-
<b>E. Bienes Muebles, Inmuebles e Intangibles (E=e1+e2+e3+e4+e5+e6+e7+e8+e9)</b>	-	-	-	-	-	-
e1) Mobiliario y Equipo de Administración	-	-	-	-	-	-
e2) Mobiliario y Equipo Educativo y Recreativo	-	-	-	-	-	-
e3) Equipo e Instrumental Médico y de Laboratorio	-	-	-	-	-	-
e4) Vehículos y Equipo de Transporte	-	-	-	-	-	-
e5) Equipo de Defensa y Seguridad	-	-	-	-	-	-
e6) Maquinaria, Otros Equipos y Herramientas	-	-	-	-	-	-
e7) Activos Biológicos	-	-	-	-	-	-
e8) Bienes Inmuebles	-	-	-	-	-	-
e9) Activos Intangibles	-	-	-	-	-	-
<b>F. Inversión Pública (F=f1+f2+f3)</b>	-	-	-	-	-	-
f1) Obra Pública en Bienes de Dominio Público	-	-	-	-	-	-
f2) Obra Pública en Bienes Propios	-	-	-	-	-	-
f3) Proyectos Productivos y Acciones de Fomento	-	-	-	-	-	-
<b>G. Inversiones Financieras y Otras Provisiones (G=g1+g2+g3+g4+g5+g6+g7)</b>	-	-	-	-	-	-
g1) Inversiones Para el Fomento de Actividades Productivas	-	-	-	-	-	-
g2) Acciones y Participaciones de Capital	-	-	-	-	-	-
g3) Compra de Títulos y Valores	-	-	-	-	-	-
g4) Concesión de Préstamos	-	-	-	-	-	-
g5) Inversiones en Fideicomisos, Mandatos y Otros Análogos	-	-	-	-	-	-
Fideicomiso de Desastres Naturales (Informativo)	-	-	-	-	-	-
g6) Otras Inversiones Financieras	-	-	-	-	-	-
g7) Provisiones para Contingencias y Otras Erogaciones Especiales	-	-	-	-	-	-
<b>H. Participaciones y Aportaciones (H=h1+h2+h3)</b>	-	-	-	-	-	-
h1) Participaciones	-	-	-	-	-	-

Concepto (c)	Egresos					Subejercicio (e)
	Aprobado (d)	Ampliaciones/ (Reducciones)	Modificado	Devengado	Pagado	
h2) Aportaciones			-			-
h3) Convenios			-			-
I. Deuda Pública (I=I1+I2+I3+I4+I5+I6+I7)	-	-	-	-	-	-
i1) Amortización de la Deuda Pública			-			-
i2) Intereses de la Deuda Pública			-			-
i3) Comisiones de la Deuda Pública			-			-
i4) Gastos de la Deuda Pública			-			-
i5) Costo por Coberturas			-			-
i6) Apoyos Financieros			-			-
i7) Adeudos de Ejercicios Fiscales Anteriores (ADEFAS)			-			-
II. Gasto Etiquetado (II=A+B+C+D+E+F+G+H+I)	-	-	-	-	-	-
A. Servicios Personales (A=a1+a2+a3+a4+a5+a6+a7)			-	-	-	-
a1) Remuneraciones al Personal de Carácter Permanente			-			-
a2) Remuneraciones al Personal de Carácter Transitorio			-			-
a3) Remuneraciones Adicionales y Especiales			-			-
a4) Seguridad Social			-			-
a5) Otras Prestaciones Sociales y Económicas			-			-
a6) Previsiones			-			-
a7) Pago de Estímulos a Servidores Públicos			-			-
B. Materiales y Suministros (B=b1+b2+b3+b4+b5+b6+b7+b8+b9)	-	-	-	-	-	-
b1) Materiales de Administración, Emisión de Documentos y Artículos Oficiales			-			-
b2) Alimentos y Utensilios			-			-
b3) Materias Primas y Materiales de Producción y Comercialización			-			-
b4) Materiales y Artículos de Construcción y de Reparación			-			-
b5) Productos Químicos, Farmacéuticos y de Laboratorio			-			-
b6) Combustibles, Lubricantes y Aditivos			-			-
b7) Vestuario, Blancos, Prendas de Protección y Artículos Deportivos			-			-
b8) Materiales y Suministros Para Seguridad			-			-
b9) Herramientas, Refacciones y Accesorios Menores			-			-
C. Servicios Generales (C=c1+c2+c3+c4+c5+c6+c7+c8+c9)	-	-	-	-	-	-
c1) Servicios Básicos			-			-
c2) Servicios de Arrendamiento			-			-
c3) Servicios Profesionales, Científicos, Técnicos y Otros Servicios			-			-
c4) Servicios Financieros, Bancarios y Comerciales			-			-
c5) Servicios de Instalación, Reparación, Mantenimiento y Conservación			-			-
c6) Servicios de Comunicación Social y Publicidad			-			-
c7) Servicios de Traslado y Viáticos			-			-
c8) Servicios Oficiales			-			-
c9) Otros Servicios Generales			-			-
D. Transferencias, Asignaciones, Subsidios y Otras Ayudas (D=d1+d2+d3+d4+d5+d6+d7+d8+d9)	-	-	-	-	-	-
d1) Transferencias Internas y Asignaciones al Sector Público			-			-
d2) Transferencias al Resto del Sector Público			-			-
d3) Subsidios y Subvenciones			-			-
d4) Ayudas Sociales			-			-
d5) Pensiones y Jubilaciones			-			-
d6) Transferencias a Fideicomisos, Mandatos y Otros Análogos			-			-
d7) Transferencias a la Seguridad Social			-			-
d8) Donativos			-			-
d9) Transferencias al Exterior			-			-
E. Bienes Muebles, Inmuebles e Intangibles (E=e1+e2+e3+e4+e5+e6+e7+e8+e9)	-	-	-	-	-	-
e1) Mobiliario y Equipo de Administración			-			-
e2) Mobiliario y Equipo Educativo y Recreativo			-			-
e3) Equipo e Instrumental Médico y de Laboratorio			-			-
e4) Vehículos y Equipo de Transporte			-			-
e5) Equipo de Defensa y Seguridad			-			-
e6) Maquinaria, Otros Equipos y Herramientas			-			-
e7) Activos Biológicos			-			-
e8) Bienes Inmuebles			-			-
e9) Activos Intangibles			-			-
F. Inversión Pública (F=f1+f2+f3)	-	-	-	-	-	-
f1) Obra Pública en Bienes de Dominio Público			-			-
f2) Obra Pública en Bienes Propios			-			-
f3) Proyectos Productivos y Acciones de Fomento			-			-
G. Inversiones Financieras y Otras Provisiones (G=g1+g2+g3+g4+g5+g6+g7)	-	-	-	-	-	-
g1) Inversiones Para el Fomento de Actividades Productivas			-			-
g2) Acciones y Participaciones de Capital			-			-
g3) Compra de Títulos y Valores			-			-
g4) Concesión de Préstamos			-			-
g5) Inversiones en Fideicomisos, Mandatos y Otros Análogos			-			-
Fideicomiso de Desastres Naturales (Informativo)			-			-

Concepto (c)	Egresos					Subejercicio (e)
	Aprobado (d)	Ampliaciones/ (Reducciones)	Modificado	Devengado	Pagado	
g6) Otras Inversiones Financieras			-			-
g7) Provisiones para Contingencias y Otras Erogaciones Especiales			-			-
H. Participaciones y Aportaciones (H=h1+h2+h3)			-			-
h1) Participaciones			-			-
h2) Aportaciones			-			-
h3) Convenios			-			-
I. Deuda Pública (I=i1+i2+i3+i4+i5+i6+i7)			-			-
i1) Amortización de la Deuda Pública			-			-
i2) Intereses de la Deuda Pública			-			-
i3) Comisiones de la Deuda Pública			-			-
i4) Gastos de la Deuda Pública			-			-
i5) Costo por Coberturas			-			-
i6) Apoyos Financieros			-			-
i7) Adeudos de Ejercicios Fiscales Anteriores (ADEFAS)			-			-
III. Total de Egresos (III = I + II)	5,572,000.00	1,500,000.00	7,072,000.00	4,585,682.98	4,585,682.98	2,486,317.02

Elaboró: J. Manuel Maldonado Maciel  
Puesto: Enlace Administrativo y Contable

Autorizó: Lic. Dora Evelyn Triguerras Durón  
Puesto: Secretaria Ejecutiva



Fideicomiso Maestro para el Financiamiento del Sector Agropecuario en Sonora "AGROSON"  
 Estado Analítico del Ejercicio Presupuesto de Egresos  
 Clasificación Económica (por Tipo de Gasto)  
 Del 31 de DICIEMBRE al 31 de DICIEMBRE de 2022

CPCA-II-06

CUENTA PUBLICA: 2022

Concepto	Egresos Aprobado Anual (1)	Ampliaciones/ (Reducciones) (2)	Egresos Modificado Anual (3=1+2)	Egresos Devengado Acumulado (4)	Egresos Pagado Acumulado (5)	Subejercicio (6 = 3 - 4)
Gasto Corriente	5,572,000	1,500,000	7,072,000	4,585,683	4,585,683	2,486,317
Gasto de Capital			0			0
Amortización del la Deuda y Disminución de Pasivos			0			0
Pensiones y Jubilaciones			0			0
Participaciones			0			0
<b>Total del Gasto</b>	<b>5,572,000</b>	<b>1,500,000</b>	<b>7,072,000</b>	<b>4,585,683</b>	<b>4,585,683</b>	<b>2,486,317</b>



Elaboró: J. Manuel Maldonado Maciel  
 Puesto: Enlace Admvo. y Contable



Autorizó: Lic. Dora Evelyn Trigueros Durón  
 Puesto: Secretaria Ejecutiva

Fideicomiso Maestro para el Financiamiento del Sector Agropecuario en Sonora "AGROSON"  
 Estado Analítico del Ejercicio Presupuesto de Egresos  
 Clasificación Administrativa (Por Unidad Administrativa)  
 Del 31 de DICIEMBRE al 31 de DICIEMBRE de 2022

CPCA-II-07

CUENTA PUBLICA: 2022


Clasificación Administrativa (Por Unidad Administrativa)	Egresos Aprobado Anual (1)	Ampliaciones/ (Reducciones) (2)	Egresos Modificado Anual (3=1+2)	Egresos Devengado Acumulado (4)	Egresos Pagado Acumulado (5)	Subejercicio (6 = 3 - 4)
Secretaría Ejecutiva	5,572,000	1,500,000	7,072,000	4,585,683	4,585,683	2,486,317
<b>Total del Gasto</b>	<b>5,572,000</b>	<b>1,500,000</b>	<b>7,072,000</b>	<b>4,585,683</b>	<b>4,585,683</b>	<b>2,486,317</b>

Elaboró: J. Manuel Maldonado Maciel  
 Puesto: Enlace Admvo. y Contable

Autorizó: Lic. Dora Evelyn Triguerras Durón  
 Puesto: Secretaria Ejecutiva

Fideicomiso Maestro para el Financiamiento del Sector Agropecuario en Sonora "AGROSON" CPCA-II-08						
Estado Analítico del Ejercicio del Presupuesto de Egresos Detallado - LDF						
Clasificación Administrativa						
Del 31 de DICIEMBRE al 31 de DICIEMBRE de 2022						
CUENTA PUBLICA: 2022						
(PESOS)						
Concepto (c)	Egresos					Subejercicio (e)
	Aprobado (d)	Ampliaciones/ (Reducciones)	Modificado	Devengado	Pagado	
I. Gasto No Etiquetado (I=A+B+C+D+E+F+G+H)	5,572,000.00	1,500,000.00	7,072,000.00	4,585,682.98	4,585,682.98	2,486,317.02
A. Secretaría Ejecutiva	5,572,000.00	1,500,000.00	7,072,000.00	4,585,682.98	4,585,682.98	2,486,317.02
B. Dependencia o Unidad Administrativa 2						
C. Dependencia o Unidad Administrativa 3						
D. Dependencia o Unidad Administrativa 4						
E. Dependencia o Unidad Administrativa 5						
F. Dependencia o Unidad Administrativa 6						
G. Dependencia o Unidad Administrativa 7						
H. Dependencia o Unidad Administrativa xx						
II. Gasto Etiquetado (II=A+B+C+D+E+F+G+H)						
A. Dependencia o Unidad Administrativa 1						
B. Dependencia o Unidad Administrativa 2						
C. Dependencia o Unidad Administrativa 3						
D. Dependencia o Unidad Administrativa 4						
E. Dependencia o Unidad Administrativa 5						
F. Dependencia o Unidad Administrativa 6						
G. Dependencia o Unidad Administrativa 7						
H. Dependencia o Unidad Administrativa xx						
III. Total de Egresos (III = I + II)	5,572,000.00	1,500,000.00	7,072,000.00	4,585,682.98	4,585,682.98	2,486,317.02

  
Elaboró: J. Manuel Maldonado Maciel  
Puesto: Enlace Admvo. y Contable

  
Autorizó: Lic. Dora Evelyn Triguerras Durón  
Puesto: Secretaría Ejecutiva

Fideicomiso Maestro para el Financiamiento del Sector Agropecuario en Sonora "AGROSON" CPCA-II-09

Estado Analítico del Ejercicio Presupuesto de Egresos

Clasificación Administrativa (Por Poderes)

Del 31 de DICIEMBRE al 31 de DICIEMBRE de 2022

CUENTA PUBLICA: 2022

Clasificación Administrativa (Por Poderes)	Egresos Aprobado Anual (1)	Ampliaciones/ (Reducciones) (2)	Egresos Modificado Anual (3=1+2)	Egresos Devengado Acumulado (4)	Egresos Pagado Acumulado (5)	Subejercicio (6 = 3 - 4)
Poder Ejecutivo	5,572,000	1,500,000	7,072,000	4,585,683	4,585,683	2,486,317
Poder Legislativo			0			0
Poder Judicial			0			0
Órganos Autónomos			0			0
<b>Total del Gasto</b>	<b>5,572,000</b>	<b>1,500,000</b>	<b>7,072,000</b>	<b>4,585,683</b>	<b>4,585,683</b>	<b>2,486,317</b>



Elaboró: J. Manuel Maldonado Maciel  
Puesto: Enlace Admvo. y Contable



Autorizó: Lic. Dora Evelyn Trigueros Durón  
Puesto: Secretaria Ejecutiva

Fideicomiso Maestro para el Financiamiento del Sector Agropecuario en Sonora "AGROSON"

CPCA-II-10

Estado Analítico del Ejercicio Presupuesto de Egresos

Clasificación Administrativa (Por Tipo de Organismos o Entidad Paraestatal)

Del 31 de DICIEMBRE al 31 de DICIEMBRE de 2022

CUENTA PUBLICA: 2022

Concepto	Egresos Aprobado Anual (1)	Ampliaciones/ (Reducciones) (2)	Egresos Modificado Anual (3=1+2)	Egresos Devengado Acumulado (4)	Egresos Pagado Acumulado (5)	Subejercicio (6 = 3 - 4)
Entidades Paraestatales y Fideicomisos No Empresariales y No Financieros			0			0
Instituciones Públicas de la Seguridad Social			0			0
Entidades Paraestatales Empresariales No Financieras con Participación Estatal Mayoritaria			0			0
Fideicomisos Empresariales No Financieros con Participación Estatal Mayoritaria			0			0
Entidades Paraestatales Empresariales Financieras Monetarias con Participación Estatal Mayoritaria			0			0
Entidades Paraestatales Empresariales Financieras No Monetarias con Participación Estatal Mayoritaria			0			0
Fideicomisos Financieros Públicos con Participación Estatal Mayoritaria	5,572,000	1,500,000	7,072,000	4,585,683	4,585,683	2,486,317
<b>Total del Gasto</b>	<b>5,572,000</b>	<b>1,500,000</b>	<b>7,072,000</b>	<b>4,585,683</b>	<b>4,585,683</b>	<b>2,486,317</b>

Elaboró: J. Manuel Maldonado Maciel  
Puesto: Enlace Admvo. y Contable

Autorizó: Lic. Dora Evelyn Triguerras Durón  
Puesto: Secretaria Ejecutiva



## Estado Analítico del Ejercicio Presupuesto de Egresos

## Clasificación Funcional (Finalidad y Función)

Del 31 de DICIEMBRE al 31 de DICIEMBRE de 2022

## CUENTA PUBLICA: CUARTO 2022

Concepto	Egresos Aprobado Anual (1)	Ampliaciones/ (Reducciones) (2)	Egresos Modificado Anual (3=1+2)	Egresos Devengado Acumulado (4)	Egresos Pagado Acumulado (5)	Subejercicio (6 = 3 - 4)
<b>Gobierno</b>	0	0	0	0	0	0
Legislación			0			0
Justicia			0			0
Coordinación de la Política de Gobierno			0			0
Relaciones Exteriores			0			0
Asuntos Financieros y Hacendarios			0			0
Seguridad Nacional			0			0
Asuntos de Orden Público y Seguridad Interior			0			0
Otros Servicios Generales			0			0
<b>Desarrollo Social</b>	0	0	0	0	0	0
Protección Ambiental			0			0
Viviendas y Servicios a la Comunidad			0			0
Salud			0			0
Recreación, Cultura y Otras Manifestaciones Sociales			0			0
Educación			0			0
Protección Social			0			0
Otros Asuntos Sociales			0			0
<b>Desarrollo Económico</b>	5,572,000	1,500,000	7,072,000	4,585,683	4,585,683	2,486,317
Asuntos Económicos, Comerciales y Laborales en General			0			0
Agropecuaria, Silvicultura, Pesca y Caza	5,572,000	1,500,000	7,072,000	4,585,683	4,585,683	2,486,317
Combustibles y Energía			0			0
Minería, Manufacturas y Construcción			0			0
Transporte			0			0
Comunicaciones			0			0
Turismo			0			0
Ciencia, Tecnología e Innovación			0			0
Otras Industrias y Otros Asuntos Económicos			0			0
<b>Otras No Clasificadas en funciones anteriores</b>	0	0	0	0	0	0
Transacciones de la Deuda Pública / Costo financiero de la Deuda	0	0	0	0	0	0
Transferencias, Participaciones y Aportaciones entre Diferentes Niveles y Órdenes de gobierno			0			0
Saneamiento del Sistema Financiero			0			0
Adeudos de ejercicios Fiscales Anteriores			0			0
<b>Total del Gasto</b>	5,572,000	1,500,000	7,072,000	4,585,683	4,585,683	2,486,317

Elaboró: J. Manuel Maldonado Maciel  
Puesto: Enlace Admvo. y Contable

Autorizó: Lic. Dora Evelyn Trigueros Durón  
Puesto: Secretaria Ejecutiva

Fideicomiso Maestro para el Financiamiento del Sector Agropecuario en Sonora "AGROSON"						CPCA-II-12	
Estado Analítico del Ejercicio del Presupuesto de Egresos Detallado - LDF						CUENTA PUBLICA: 2022	
Clasificación Funcional (Finalidad y Función)							
Del 31 de DICIEMBRE al 31 de DICIEMBRE de 2022							
(PESOS)							
Concepto (c)	Egresos					Pagado	Subejercicio (e)
	Aprobado (d)	Ampliaciones/ (Reducciones)	Modificado	Devengado			
I. Gasto No Etiquetado (I=A+B+C+D)	5,572,000.00	1,500,000.00	7,072,000.00	4,585,682.98	4,585,682.98	2,486,317.02	-
A. Gobierno (A=a1+a2+a3+a4+a5+a6+a7+a8)	-	-	-	-	-	-	-
a1) Legislación							-
a2) Justicia							-
a3) Coordinación de la Política de Gobierno							-
a4) Relaciones Exteriores							-
a5) Asuntos Financieros y Hacendarios							-
a6) Seguridad Nacional							-
a7) Asuntos de Orden Público y de Seguridad Interior							-
a8) Otros Servicios Generales							-
B. Desarrollo Social (B=b1+b2+b3+b4+b5+b6+b7)	-	-	-	-	-	-	-
b1) Protección Ambiental							-
b2) Vivienda y Servicios a la Comunidad							-
b3) Salud							-
b4) Recreación, Cultura y Otras Manifestaciones Sociales							-
b5) Educación							-
b6) Protección Social							-
b7) Otros Asuntos Sociales							-
C. Desarrollo Económico (C=c1+c2+c3+c4+c5+c6+c7+c8+c9)	5,572,000.00	1,500,000.00	7,072,000.00	4,585,682.98	4,585,682.98	2,486,317.02	-
c1) Asuntos Económicos, Comerciales y Laborales en General							-
c2) Agropecuaria, Silvicultura, Pesca y Caza							-
c3) Combustibles y Energía							-
c4) Minería, Manufacturas y Construcción							-

Concepto (c)	Egresos					Subejercicio (e)
	Aprobado (d)	Ampliaciones/ (Reducciones)	Modificado	Devengado	Pagado	
c5) Transporte						-
c6) Comunicaciones						-
c7) Turismo						-
c8) Ciencia, Tecnología e Innovación						-
c9) Otras Industrias y Otros Asuntos Económicos						-
D. Otras No Clasificadas en Funciones Anteriores (D=d1+d2+d3+d4)						-
d1) Transacciones de la Deuda Pública / Costo Financiero de la Deuda		-		-		-
d2) Transferencias, Participaciones y Aportaciones Entre Diferentes Niveles y Ordenes de Gobierno						-
d3) Saneamiento del Sistema Financiero						-
d4) Adeudos de Ejercicios Fiscales Anteriores						-
II. Gasto Etiquetado (II=A+B+C+D)						-
A. Gobierno (A=a1+a2+a3+a4+a5+a6+a7+a8)		-		-		-
a1) Legislación		-		-		-
a2) Justicia						-
a3) Coordinación de la Política de Gobierno						-
a4) Relaciones Exteriores						-
a5) Asuntos Financieros y Hacendarios						-
a6) Seguridad Nacional						-
a7) Asuntos de Orden Público y de Seguridad Interior						-
a8) Otros Servicios Generales						-
B. Desarrollo Social (B=b1+b2+b3+b4+b5+b6+b7)						-
b1) Protección Ambiental		-		-		-
b2) Vivienda y Servicios a la Comunidad						-
b3) Salud						-
b4) Recreación, Cultura y Otras Manifestaciones Sociales						-
b5) Educación						-
b6) Protección Social						-
b7) Otros Asuntos Sociales						-
C. Desarrollo Económico (C=c1+c2+c3+c4+c5+c6+c7+c8+c9)						-
c1) Asuntos Económicos, Comerciales y Laborales en General		-		-		-

Concepto (c)	Egresos					Subejercicio (e)
	Aprobado (d)	Ampliaciones/ (Reducciones)	Modificado	Devengado	Pagado	
c2) Agropecuaria, Silvicultura, Pesca y Caza						-
c3) Combustibles y Energía						-
c4) Minería, Manufacturas y Construcción						-
c5) Transporte						-
c6) Comunicaciones						-
c7) Turismo						-
c8) Ciencia, Tecnología e Innovación						-
c9) Otras Industrias y Otros Asuntos Económicos						-
D. Otras No Clasificadas en Funciones Anteriores (D=d1+d2+d3+d4)						-
d1) Transacciones de la Deuda Pública / Costo Financiero de la Deuda	-					-
d2) Transferencias, Participaciones y Aportaciones Entre Diferentes Niveles y Ordenes de Gobierno	-					-
d3) Saneamiento del Sistema Financiero	-					-
d4) Adeudos de Ejercicios Fiscales Anteriores	-					-
III. Total de Egresos (III = I + II)	5,572,000.00	1,500,000.00	7,072,000.00	4,585,682.98	4,585,682.98	2,486,317.02

Elaboró: J. Manuel Maldonado Maciel  
Puesto: Enlace Admvo. y Contable

Autorizó: Lic. Dora Evelyn Triguerras Durón  
Puesto: Secretaria Ejecutiva

## Nombre de la Entidad: Fideicomiso Maestro para el Financiamiento del Sector Agropecuario en Sonora

Estado Analítico del Ejercicio Presupuesto de Egresos

CPCA-II-13

Por Partida del Gasto

Del 31 de DICIEMBRE al 31 de DICIEMBRE de 2022

(PESOS)

CUENTA PUBLICA:

2022

Ejercicio del Presupuesto por Partida / Descripción		Egresos Aprobado Anual (1)	Ampliaciones/ (Reducciones) (2)	Egresos Modificado Anual (3=1+2)	Egresos Devengado Acumulado (4)	Egresos Pagado Acumulado (5)	Subejercicio (6 = 3 - 4)	% Avance Anual (7 = 4/3)
1000	Servicios personales	-	-	-	-	-	-	0.00%
2000	Materiales y suministros	260,000.00	-	260,000.00	156,820.92	156,820.92	103,179.08	60.32%
2100	Materiales de administración, emisión de documentos y artículos oficiales	85,000.00	10,045.01	95,045.01	67,415.07	67,415.07	27,629.94	70.93%
211	Materiales, útiles y equipos menores de oficina	35,000.00	-	35,000.00	28,150.55	28,150.55	6,849.45	80.43%
21101	Materiales, útiles y equipos menores de oficina	35,000.00	-	35,000.00	28,150.55	28,150.55	6,849.45	80.43%
214	Materiales, útiles y equipos menores de tecnologías de la	25,000.00	10,045.01	35,045.01	35,045.01	35,045.01	-	100.00%
21401	Materiales y útiles para el procesamiento de equipos y bienes informáticos	25,000.00	10,045.01	35,045.01	35,045.01	35,045.01	-	100.00%
216	Material de limpieza	15,000.00	-	15,000.00	4,219.51	4,219.51	10,780.49	28.13%
21601	Material de limpieza	15,000.00	-	15,000.00	4,219.51	4,219.51	10,780.49	28.13%
218	Materiales para el registro e identificación de bienes y	10,000.00	-	10,000.00	-	-	10,000.00	0.00%
21801	Placas, engomados, calcomanías y hologramas	10,000.00	-	10,000.00	-	-	10,000.00	0.00%
2200	Alimentos y utensilios	20,000.00	-	20,000.00	11,068.34	11,068.34	8,931.66	55.34%
221	Productos alimenticios para personas	15,000.00	-	15,000.00	10,534.99	10,534.99	4,465.01	70.23%
22101	Productos alimenticios para el personal en las instalaciones	15,000.00	-	15,000.00	10,534.99	10,534.99	4,465.01	70.23%
223	Utensilios para el servicio de alimentación	5,000.00	-	5,000.00	533.35	533.35	4,466.65	10.67%
22301	Utensilios para el servicio de alimentación	5,000.00	-	5,000.00	533.35	533.35	4,466.65	10.67%
2600	Combustibles, lubricantes y aditivos	145,000.00	10,045.01	134,954.99	68,983.55	68,983.55	65,971.44	51.12%
261	Combustibles, lubricantes y aditivos	145,000.00	-	145,000.00	68,983.55	68,983.55	76,016.45	47.57%
26101	Combustibles	130,000.00	10,045.01	119,954.99	66,044.27	66,044.27	53,910.72	55.06%
26102	Lubricantes y aditivos	15,000.00	-	15,000.00	2,939.28	2,939.28	12,060.72	19.60%
2900	Herramientas, refacciones y accesorios menores	10,000.00	-	10,000.00	9,353.96	9,353.96	646.04	93.54%
294	Refacciones y accesorios menores de equipo de computo y tecnologías de la información	10,000.00	-	10,000.00	9,353.96	9,353.96	646.04	93.54%
29401	Refacciones y accesorios menores de equipo de computo y tecnologías de la información	10,000.00	-	10,000.00	9,353.96	9,353.96	646.04	93.54%
3000	Servicios generales	5,312,000.00	1,500,000.00	6,812,000.00	4,428,862.06	4,428,862.06	2,383,137.94	65.02%
3100	Servicios básicos	61,000.00	-	61,000.00	14,420.65	14,420.65	46,579.35	23.64%
311	Energía eléctrica	36,000.00	-	36,000.00	1,177.43	1,177.43	34,822.57	3.27%
31101	Energía eléctrica	36,000.00	-	36,000.00	1,177.43	1,177.43	34,822.57	3.27%
313	Agua	7,000.00	-	7,000.00	1,271.98	1,271.98	5,728.02	18.17%
31301	Agua Potable	7,000.00	-	7,000.00	1,271.98	1,271.98	5,728.02	18.17%
314	Telefonía tradicional	10,000.00	3,628.76	6,371.24	6,371.24	6,371.24	-	100.00%
31401	Telefonía tradicional	10,000.00	3,628.76	6,371.24	6,371.24	6,371.24	-	100.00%
318	Servicios postales y telegráficos	8,000.00	2,400.00	5,600.00	5,600.00	5,600.00	-	100.00%
31801	Servicio postal	8,000.00	2,400.00	5,600.00	5,600.00	5,600.00	-	100.00%
3200	Servicio de arrendamiento	38,280.00	-	38,280.00	38,280.00	38,280.00	-	100.00%
322	Arrendamiento de Edificios	38,280.00	-	38,280.00	38,280.00	38,280.00	-	100.00%
32201	Arrendamiento de Edificios	38,280.00	-	38,280.00	38,280.00	38,280.00	-	100.00%
3300	Servicios profesionales, científicos, técnicos y otros servicios	50,000.00	14,765.00	35,235.00	35,235.00	35,235.00	-	100.00%
331	Servicios legales, de contabilidad, auditorías y relacionados	50,000.00	14,765.00	35,235.00	35,235.00	35,235.00	-	100.00%
33101	Servicios legales, de contabilidad, auditorías y relacionados	50,000.00	14,765.00	35,235.00	35,235.00	35,235.00	-	100.00%
333	Servicios de consultoría admva, procesos, técnica	4,061,000.00	1,500,000.00	5,561,000.00	3,350,438.15	3,350,438.15	2,210,561.85	60.25%
33301	Servicios de Informática	400,000.00	1,500,000.00	1,900,000.00	-	-	1,900,000.00	-
33302	Servicios de consultorías	3,661,000.00	-	3,661,000.00	3,350,438.15	3,350,438.15	310,561.85	91.52%
3400	Servicios financieros, bancarios y comerciales	520,000.00	20,710.92	499,289.08	447,908.87	447,908.87	51,380.21	89.71%
341	Servicios financieros y bancarios	480,000.00	-	480,000.00	428,619.79	428,619.79	51,380.21	89.30%
34101	Servicios financieros y bancarios	480,000.00	-	480,000.00	428,619.79	428,619.79	51,380.21	89.30%
345	Seguros de bienes patrimoniales	40,000.00	20,710.92	19,289.08	19,289.08	19,289.08	-	100.00%
34501	Seguros de bienes patrimoniales	40,000.00	20,710.92	19,289.08	19,289.08	19,289.08	-	100.00%
3500	Servicios de instalación, reparación, mantenimiento y	416,720.00	7,085.92	409,634.08	367,988.79	367,988.79	41,645.29	89.83%
35100	Conserv. Y Mantto. Menor de Inmuebles	261,720.00	27,286.75	289,006.75	289,006.75	289,006.75	-	100.00%
35101	Mantenimiento y Conservación de Inmuebles	261,720.00	27,286.75	289,006.75	289,006.75	289,006.75	-	100.00%
353	Conservación y mantenimiento menor de inmuebles	20,000.00	19,192.64	807.36	807.36	807.36	-	100.00%
35302	Mantenimiento y conservación de bienes informáticos	20,000.00	19,192.64	807.36	807.36	807.36	-	100.00%
352	Instalación, reparación y mantenimiento de mobiliario y equipo de administración, educacional y recreativo	10,000.00	10,000.00	-	-	-	-	#DIV/0!
35201	Mantenimiento y conservación de mobiliario y equipo	10,000.00	10,000.00	-	-	-	-	#DIV/0!
353	Instalación, reparación y mantenimiento de equipo de computo y tecnologías de información	50,000.00	20,365.92	29,634.08	7,988.79	7,988.79	21,645.29	26.96%
35301	Instalaciones	50,000.00	20,365.92	29,634.08	7,988.79	7,988.79	21,645.29	26.96%



355	Reparación y mantenimiento de equipo de transporte	50,000.00	17,824.13	67,824.13	67,824.13	67,824.13	-	100.00%
35501	Mantenimiento y conservación equipo de transporte	50,000.00	17,824.13	67,824.13	67,824.13	67,824.13	-	100.00%
357	Instalación, reparación y mantenimiento de maquinaria.	5,000.00	2,638.24	2,361.76	2,361.76	2,361.76	-	100.00%
35701	Mantenimiento y conservación de maquinaria y equipo	5,000.00	2,638.24	2,361.76	2,361.76	2,361.76	-	100.00%
358	Servicios de Limpieza y Manejo de Desechos	20,000.00	-	20,000.00	-	-	20,000.00	0.00%
35801	Servicios de Limpieza y Manejo de Desechos	20,000.00	-	20,000.00	-	-	20,000.00	0.00%
3700	Servicios de traslado y viáticos	130,000.00	68,950.00	198,950.00	159,950.00	159,950.00	39,000.00	80.40%
371	Pasajes Aereos	30,000.00	-	30,000.00	-	-	30,000.00	0.00%
37101	Pasajes Aereos	30,000.00	-	30,000.00	-	-	30,000.00	0.00%
375	Viáticos en el país	100,000.00	68,950.00	168,950.00	159,950.00	159,950.00	9,000.00	94.67%
37501	Viáticos en el país	80,000.00	71,300.00	151,300.00	142,800.00	142,800.00	8,500.00	94.38%
37502	Gastos de camino	20,000.00	2,350.00	17,650.00	17,150.00	17,150.00	500.00	97.17%
3800	Servicios oficiales	10,000.00	20,359.40	10,359.40	4,909.00	4,909.00	15,268.40	-47.39%
381	Gastos de ceremonial	10,000.00	5,091.00	4,909.00	4,909.00	4,909.00	-	100.00%
38101	Gastos de ceremonial	10,000.00	5,091.00	4,909.00	4,909.00	4,909.00	-	100.00%
3900	Otros servicios generales	25,000.00	15,268.40	9,731.60	-	-	9,731.60	0.00%
392	Impuestos y derechos	25,000.00	15,268.40	9,731.60	9,731.60	9,731.60	-	100.00%
39201	Impuestos y derechos	25,000.00	15,268.40	9,731.60	9,731.60	9,731.60	-	100.00%
5000	<b>Bienes muebles, inmuebles e intangibles</b>	-	-	-	-	-	-	-
51000	Mobiliario y equipo de administración	-	-	-	-	-	-	-
51100	Muebles de oficina y estantería	-	-	-	-	-	-	-
51101	Mobiliario	-	-	-	-	-	-	-
51500	Equipo de computo y de tecnologías de la información	-	-	-	-	-	-	-
51501	Bienes informáticos	-	-	-	-	-	-	-
5400	Vehículos y Equipo de Transporte	-	-	-	-	-	-	-
54100	Vehículos y Equipo Terrestre	-	-	-	-	-	-	-
54102	Vehículos y Equipos Terrestres	-	-	-	-	-	-	-
56500	Equipo de comunicación y telecomunicación	-	-	-	-	-	-	-
#	Equipo de comunicación y telecomunicación	-	-	-	-	-	-	-
#	Equipo de comunicación y telecomunicación	-	-	-	-	-	-	-
	<b>Total del Gasto</b>	<b>5,572,000.00</b>	<b>1,500,000.00</b>	<b>7,072,000.00</b>	<b>4,585,682.98</b>	<b>4,585,682.98</b>	<b>2,486,317.02</b>	<b>64.84%</b>

Elaboró: J. Manuel Maldonado Maciel  
Puesto: Enlace Admvo. y Contable

Autorizó: Lic. Dora Evelyn Triguera Durón  
Puesto: Secretaria Ejecutiva

# Fideicomiso Maestro para el Financiamiento del Sector Agropecuario en Sonora "AGROSON"

Estado Analítico del Ejercicio de Presupuesto de Egresos- Detallado – LDF

CPCA-II-14

(Clasificación de Servicios Personales por Categoría)

Del 31 de DICIEMBRE al 31 de DICIEMBRE de 2022

(PESOS)

CUENTA PUBLICA: 2022

Concepto (c)	Egresos					Subejercicio (e)
	Aprobado (d)	Ampliaciones/ (Reducciones)	Modificado	Devengado	Pagado	
<b>I. Gasto No Etiquetado (I=A+B+C+D+E+F)</b>						
A. Personal Administrativo y de Servicio Público						
B. Magisterio						
C. Servicios de Salud (C=c1+c2)						
c1) Personal Administrativo						
c2) Personal Médico, Paramédico y afín						
D. Seguridad Pública						
E. Gastos asociados a la implementación de nuevas leyes federales o reformas a las mismas (E = e1 + e2)						
e1) Nombre del Programa o Ley 1						
e2) Nombre del Programa o Ley 2						
F. Sentencias laborales definitivas						
Nada que informar						
<b>II. Gasto Etiquetado (II=A+B+C+D+E+F)</b>						
A. Personal Administrativo y de Servicio Público						
B. Magisterio						
C. Servicios de Salud (C=c1+c2)						
c1) Personal Administrativo						
c2) Personal Médico, Paramédico y afín						
D. Seguridad Pública						
E. Gastos asociados a la implementación de nuevas leyes federales o reformas a las mismas (E = e1 + e2)						
e1) Nombre del Programa o Ley 1						
e2) Nombre del Programa o Ley 2						
F. Sentencias laborales definitivas						
<b>III. Total del Gasto en Servicios Personales (III = I + II)</b>						

Elaboró: J. Manuel Maldonado Maciel  
Puesto: Enlace Admvo. y Contable

Autorizó: Lic. Dora Evelyn Trigueros Durón  
Puesto: Secretaría Ejecutiva

**Fideicomiso Maestro para el Financiamiento del Sector Agropecuario en Sonora "AGROSON"**  
**Conciliación entre los Egresos Presupuestarios y los Gastos Contables**  
 Al 31 de DICIEMBRE de 2022

**CPCA-II-15**

(Pesos)

**CUENTA PUBLICA: 2022**

<b>1. Total de Egresos Presupuestarios</b>		<b>4,585,682.98</b>
--	--	---------------------

<b>2. Menos Egresos Presupuestarios No Contables</b>		<b>0.00</b>
Materias Primas y Materiales de Producción y Comercialización		
Materiales y Suministros		
Mobiliario y Equipo de Administración		
Mobiliario y Equipo Educativo y Recreativo		
Equipo e Instrumental Médico y de Laboratorio		
Vehículos y Equipo de Transporte		
Equipo de Defensa y Seguridad		
Maquinaria, Otros Equipos y Herramientas		
Archivos Biológicos		
Bienes Inmuebles		
Activos Intangibles		
Obra Pública en Bienes de Dominio Público		
Obra Pública en Bienes Propios		
Acciones y Participaciones de Capital		
Compra de Títulos y Valores		
Concesión de Préstamos		
Inversiones en Fideicomisos, Mandatos y Otros Análogos		
Provisiones para Contingencias y Otras Erogaciones Especiales		
Armonización de la Deuda Pública		
Adeudos de Ejercicios Fiscales Anteriores (ADEFAS)		
Otros Egresos Presupuestales No Contables		

<b>3. Más Gastos Contables No Presupuestarios</b>		<b>345,102.95</b>
Estimaciones, Depreciaciones, Deterioros, Obsolescencia y Amortizaciones	345,102.95	
Provisiones		
Disminución de Inventarios		
Aumento por Insuficiencia de Estimaciones por Pérdida o Deterioro u Obsolescencia		
Aumento por Insuficiencia de Provisiones		
Otros Gastos		
Otros Gastos Contables No Presupuestales		
<b>4. Total de Gasto Contable (4= 1 - 2 + 3)</b>		<b>4,930,785.93</b>

Elaboró: J. Manuel Maldonado Maciel  
 Puesto: Enlace Admvo. y Contable

Autorizó: Lic. Dora Evelyn Triguera Durón  
 Puesto: Secretaria Ejecutiva

# Fideicomiso Maestro para el Financiamiento del Sector Agropecuario en Sonora "AGROSON"

Endeudamiento Neto

CPCA-II-16

Del 31 de DICIEMBRE al 31 de DICIEMBRE de 2022

(pesos)

CUENTA PUBLICA: 2022

Identificación del crédito o Instrumento	Contratación / Colocación	Amortización	Endeudamiento Neto
	A	B	C=A-B
<b>Créditos Bancarios</b>			
1			
2			
3			
4	NADA QUE INFORMAR EN ESTE APARTADO		
5			
6			
7			
8			
9			
10			
<b>Total Créditos Bancarios</b>	<b>0.00</b>	<b>0.00</b>	<b>0.00</b>
<b>Otros Instrumentos de Deuda</b>			
1			
2			
3			
4	NADA QUE INFORMAR EN ESTE APARTADO		
5			
6			
7			
8			
9			
10			
<b>Total Otros Instrumentos de Deuda</b>	<b>0.00</b>	<b>0.00</b>	<b>0.00</b>
<b>TOTAL</b>	<b>0.00</b>	<b>0.00</b>	<b>0.00</b>

"Bajo protesta de decir verdad declaramos que los Estados Financieros y sus Notas, son razonablemente correctos y son responsabilidad del emisor"

Elaboró: J. Manuel Maldonado Maciel  
Puesto: Enlace Admvo. y Contable

Autorizó: Lic. Dora Evelyn Triguera Durón  
Puesto: Secretaria Ejecutiva

# Fideicomiso Maestro para el Financiamiento del Sector Agropecuario en Sonora "AGROSON"

Intereses de la Deuda  
Del 31 de DICIEMBRE al 31 de DICIEMBRE de 2022

CPCA-II-17

CUENTA PUBLICA: 2022

Identificacion del crédito o Instrumento	Devengado	Pagado
<b>Créditos Bancarios</b>		
1		
2		
3		
4	<b>NADA QUE INFORMAR EN ESTE APARTADO</b>	
5		
6		
7		
8		
9		
10		
<b>Total de Interéses Créditos Bancarios</b>	<b>0.00</b>	<b>0.00</b>
<b>Otros Instrumentos de Deuda</b>		
1		
2		
3		
4	<b>NADA QUE INFORMAR EN ESTE APARTADO</b>	
5		
6		
7		
8		
9		
10		
<b>Total Intereses Otros Instrumentos de Deuda</b>	<b>0.00</b>	<b>0.00</b>
<b>TOTAL</b>	<b>0.00</b>	<b>0.00</b>

"Bajo protesta de decir verdad declaramos que los Estados Financieros y sus Notas, son razonablemente correctos y son responsabilidad del emisor"

Elaboró: J. Manuel Maldonado Maciel  
Puesto: Enlace Admvo. y Contable

Autorizó: Lic. Dora Evelyn Triguerras Durón  
Puesto: Secretaria Ejecutiva

## Estado de Situación Financiera

Al 31 de DICIEMBRE de 2022

CUENTA PÚBLICA: 2022

(Cifras en Pesos)

ACTIVO	2022	2021	PASIVO	2022	2021
<b>Activo Circulante</b>			<b>Pasivo Circulante</b>		
Efectivo y Equivalentes	68,600,127.31	71,080,534.01	Cuentas por Pagar a Corto Plazo	975,799.40	996,290.63
Derechos a Recibir Efectivo o Equivalentes	1,713,674.83	1,740,588.96	Documentos por Pagar a Corto Plazo	-	-
Derechos a Recibir Bienes o Servicios	-	-	Porción a Corto Plazo de la Deuda Pública a Largo Plazo	-	-
Inventarios	-	-	Títulos y Valores a Corto Plazo	-	-
Almacenes	-	-	Pasivos Diferidos a Corto Plazo	1,532,345.65	2,059,003.65
Estimación por Pérdida o Deterioro de Activos Circulantes	- 12,165,141.89 -	3,336,295.18	Fondos y Bienes de Terceros en Garantía y/o Administración a Corto Plazo	-	-
Otros Activos Circulantes	4,000,000.00	3,877,520.20	Provisiones a Corto Plazo	-	-
			Otros Pasivos a Corto Plazo	-	-
<b>Total de Activos Circulantes</b>	<b>62,148,660.25</b>	<b>73,362,347.99</b>	<b>Total de Pasivos Circulantes</b>	<b>2,508,145.05</b>	<b>3,055,294.18</b>
<b>Activo No Circulante</b>			<b>Pasivo No Circulante</b>		
Inversiones Financieras a Largo Plazo	16,148,198.92	10,198,440.86	Cuentas por Pagar a Largo Plazo	-	-
Derechos a Recibir Efectivo o Equivalentes a Largo Plazo	65,002,651.38	66,625,373.22	Documentos por Pagar a Largo Plazo	-	-
Bienes Inmuebles, Infraestructura y Construcciones en Proceso	-	-	Deuda Pública a Largo Plazo	-	-
Bienes Muebles	544,221.12	544,221.12	Pasivos Diferidos a Largo Plazo	-	-
Activos Intangibles	-	-	Fondos y Bienes de Terceros en Garantía y/o en Administración a Largo Plazo	-	-
Depreciación, Deterioro y Amortización Acumulada de Bienes	- 320,456.06 -	206,896.52	Provisiones a Largo Plazo	-	-
Activos Diferidos	-	-			
Estimación por Pérdida o Deterioro de Activos no Circulantes	-	-			
Otros Activos no Circulantes	-	-			
<b>Total de Activos No Circulantes</b>	<b>81,374,615.36</b>	<b>77,161,138.68</b>	<b>Total de Pasivos No Circulantes</b>	<b>-</b>	<b>-</b>
<b>Total de Activos</b>	<b>143,523,275.61</b>	<b>150,523,486.67</b>	<b>Total de Pasivo</b>	<b>2,508,145.05</b>	<b>3,055,294.18</b>
			<b>Hacienda Pública/Patrimonio</b>		
			<b>Hacienda Pública/Patrimonio Contribuido</b>	<b>64,761,924.10</b>	<b>64,761,924.10</b>
			Aportaciones	64,761,924.10	64,761,924.10
			Donaciones de Capital	-	-
			<b>Actualización de la Hacienda Pública/Patrimonio</b>		
			<b>Hacienda Pública/Patrimonio Generado</b>	<b>76,253,206.46</b>	<b>82,706,268.39</b>
			Resultados del Ejercicio (Ahorro/ Desahorro)	3,735,296.07	1,219,548.03
			Resultados de Ejercicios Anteriores	72,517,910.39	81,486,720.36
			Revalúos	-	-
			Reservas	-	-
			Rectificaciones de Resultados de Ejercicios Anteriores	-	-
			<b>Exceso o Insuficiencia en la Actualización de la Hacienda Pública/Patrimonio</b>	<b>-</b>	<b>-</b>
			Resultado por Posición Monetaria	-	-
			Resultado por Tenencia de Activos no Monetarios	-	-
			<b>Total Hacienda Pública/Patrimonio</b>	<b>141,015,130.56</b>	<b>147,468,192.49</b>
			<b>Total de Pasivo y Hacienda Pública/Patrimonio</b>	<b>143,523,275.61</b>	<b>150,523,486.67</b>

"Bajo protesta de decir verdad declaramos que los Estados Financieros y sus Notas, son razonablemente correctos y son responsabilidad del emisor"

Elaboró: J. Manuel Maldonado Maciel  
Puesto: Enlace Admvo. y Contable

Autorizó: Lic. Dora Evelyn Trigueros Durón  
Puesto: Secretaria Ejecutiva



Fideicomiso Maestro para el Financiamiento del Sector Agropecuario en Sonora "AGROSON"

CPCA-I-02

Estado de Situación Financiera - Detallado - LDF

Al 31 de DICIEMBRE de 2022 y al 31 de DICIEMBRE de 2021 (b)

CUENTA PUBLICA: 2022

(PESOS)

Concepto (c)	2022	31 de diciembre de 2021	Concepto (c)	2022	31 de diciembre de 2021
<b>ACTIVO</b>			<b>PASIVO</b>		
<b>Activo Circulante</b>			<b>Pasivo Circulante</b>		
a. Efectivo y Equivalentes (a=a1+a2+a3+a4+a5+a6+a7)	72,600,127.31	74,958,054.21	a. Cuentas por Pagar a Corto Plazo (a=a1+a2+a3+a4+a5+a6+a7+a8+a9)	975,799.40	996,290.53
a1) Efectivo	-	-	a1) Servicios Personales por Pagar a Corto Plazo	-	-
a2) Bancos/Tesorería	350,683.79	278,907.87	a2) Proveedores por Pagar a Corto Plazo	-	-
a3) Bancos/Dependencias y Otros	-	-	a3) Contratistas por Obras Públicas por Pagar a Corto Plazo	-	-
a4) Inversiones Temporales (Hasta 3 meses)	68,249,443.52	70,801,626.14	a4) Participaciones y Aportaciones por Pagar a Corto Plazo	-	-
a5) Fondos con Afectación Específica	-	-	a5) Transferencias Otorgadas por Pagar a Corto Plazo	-	-
a6) Depósitos de Fondos de Terceros en Garantía y/o Administración	4,000,000.00	3,877,520.20	a6) Intereses, Comisiones y Otros Gastos de la Deuda Pública por Pagar a Corto Plazo	-	-
a7) Otros Efectivos y Equivalentes	-	-	a7) Retenciones y Contribuciones por Pagar a Corto Plazo	8,533.91	29,025.04
b. Derechos a Recibir Efectivo o Equivalentes (b=b1+b2+b3+b4+b5+b6+b7)	1,713,674.83	1,740,588.96	a8) Devoluciones de la Ley de Ingresos por Pagar a Corto Plazo	-	-
b1) Inversiones Financieras de Corto Plazo	-	-	a9) Otras Cuentas por Pagar a Corto Plazo	967,265.49	967,265.49
b2) Cuentas por Cobrar a Corto Plazo	-	-	b. Documentos por Pagar a Corto Plazo (b=b1+b2+b3)	-	-
b3) Deudores Diversos por Cobrar a Corto Plazo	1,713,674.83	1,740,588.96	b1) Documentos Comerciales por Pagar a Corto Plazo	-	-
b4) Ingresos por Recuperar a Corto Plazo	-	-	b2) Documentos con Contratistas por Obras Públicas por Pagar a Corto Plazo	-	-
b5) Deudores por Anticipos de la Tesorería a Corto Plazo	-	-	b3) Otros Documentos por Pagar a Corto Plazo	-	-
b6) Préstamos Otorgados a Corto Plazo	-	-	c. Porción a Corto Plazo de la Deuda Pública a Largo Plazo (c=c1+c2)	-	-
b7) Otros Derechos a Recibir Efectivo o Equivalentes a Corto Plazo	-	-	c1) Porción a Corto Plazo de la Deuda Pública	-	-
c. Derechos a Recibir Bienes o Servicios (c=c1+c2+c3+c4+c5)	-	-	c2) Porción a Corto Plazo de Arrendamiento Financiero	-	-
c1) Anticipo a Proveedores por Adquisición de Bienes y Prestación de Servicios a Corto Plazo	-	-	d. Títulos y Valores a Corto Plazo	-	-
c2) Anticipo a Proveedores por Adquisición de Bienes Inmuebles y Muebles a Corto Plazo	-	-	e. Pasivos Diferidos a Corto Plazo (e=e1+e2+e3)	1,532,345.65	2,059,003.65
c3) Anticipo a Proveedores por Adquisición de Bienes Intangibles a Corto Plazo	-	-	e1) Ingresos Cobrados por Adelantado a Corto Plazo	-	-
c4) Anticipo a Contratistas por Obras Públicas a Corto Plazo	-	-	e2) Intereses Cobrados por Adelantado a Corto Plazo	1,532,345.65	2,059,003.65
c5) Otros Derechos a Recibir Bienes o Servicios a Corto Plazo	-	-	e3) Otros Pasivos Diferidos a Corto Plazo	-	-
d. Inventarios (d=d1+d2+d3+d4+d5)	-	-	f. Fondos y Bienes de Terceros en Garantía y/o Administración a Corto Plazo (f=f1+f2+f3+f4+f5+f6)	-	-
d1) Inventario de Mercancías para Venta	-	-	f1) Fondos en Garantía a Corto Plazo	-	-
d2) Inventario de Mercancías Terminadas	-	-	f2) Fondos en Administración a Corto Plazo	-	-
d3) Inventario de Mercancías en Proceso de Elaboración	-	-	f3) Fondos Contingentes a Corto Plazo	-	-
d4) Inventario de Materias Primas, Materiales y Suministros para Producción	-	-	f4) Fondos de Fideicomisos, Mandatos y Contratos Análogos a Corto Plazo	-	-
d5) Bienes en Tránsito	-	-	f5) Otros Fondos de Terceros en Garantía y/o Administración a Corto Plazo	-	-
e. Almacenes	-	-	f6) Valores y Bienes en Garantía a Corto Plazo	-	-

Concepto (c)	2022	31 de diciembre de 2021	Concepto (c)	2022	31 de diciembre de 2021
<b>f. Estimación por Pérdida o Deterioro de Activos Circulantes (f=f1+f2)</b>	-	-	<b>g. Provisiones a Corto Plazo (g=g1+g2+g3)</b>	-	-
f1) Estimaciones para Cuentas Inabrogables por Derechos a Recibir Efectivo o Equivalentes	12,165,141.89	3,336,295.18	g1) Provisión para Demandas y Juicios a Corto Plazo	-	-
f2) Estimación por Deterioro de Inventarios	12,165,141.89	3,336,295.18	g2) Provisión para Contingencias a Corto Plazo	-	-
<b>g. Otros Activos Circulantes (g=g1+g2+g3+g4)</b>	-	-	g3) Otras Provisiones a Corto Plazo	-	-
g1) Valores en Garantía	-	-	<b>h. Otros Pasivos a Corto Plazo (h=h1+h2+h3)</b>	-	-
g2) Bienes en Garantía (excluye depósitos de fondos)	-	-	h1) Ingresos por Clasificar	-	-
g3) Bienes Derivados de Embargos, Decomisos, Aseguramientos y Dación en Pago	-	-	h2) Recaudación por Participar	-	-
g4) Adquisición con Fondos de Terceros	-	-	h3) Otros Pasivos Circulantes	-	-
<b>IA. Total de Activos Circulantes (IA = a + b + c + d + e + f + g)</b>	62,148,660.25	73,362,347.99	<b>IIA. Total de Pasivos Circulantes (IIA = a + b + c + d + e + f + g + h)</b>	2,508,145.05	3,055,294.18
<b>Activo No Circulante</b>	-	-	<b>Pasivo No Circulante</b>	-	-
a. Inversiones Financieras a Largo Plazo	-	-	a. Cuentas por Pagar a Largo Plazo	-	-
b. Derechos a Recibir Efectivo o Equivalentes a Largo Plazo	65,002,651.38	66,625,373.22	b. Documentos por Pagar a Largo Plazo	-	-
c. Bienes Inmuebles, Infraestructura y Construcciones en Proceso	-	-	c. Deuda Pública a Largo Plazo	-	-
d. Bienes Muebles	544,221.12	544,221.12	d. Pasivos Diferidos a Largo Plazo	-	-
e. Activos Intangibles	-	-	e. Fondos y Bienes de Terceros en Garantía y/o en Administración a Largo Plazo	-	-
f. Depreciación, Deterioro y Amortización Acumulada de Bienes	320,456.06	206,896.52	f. Provisiones a Largo Plazo	-	-
g. Activos Diferidos	-	-	<b>IIIB. Total de Pasivos No Circulantes (IIIB=a + b + c + d + e + f)</b>	-	-
h. Estimación por Pérdida o Deterioro de Activos no Circulantes	16,148,198.92	10,198,440.86	<b>II. Total del Pasivo (II = IIA + IIIB)</b>	2,508,145.05	3,055,294.18
i. Otros Activos no Circulantes	81,374,615.36	77,161,138.68	<b>HACIENDA PÚBLICA/PATRIMONIO</b>	-	-
<b>IB. Total de Activos No Circulantes (IB = a + b + c + d + e + f + g + h + i)</b>	143,523,275.61	150,523,486.67	<b>IIIA. Hacienda Pública/Patrimonio Contribuido (IIIA =a +b+c)</b>	64,761,924.10	64,761,924.10
<b>I. Total del Activo (I = IA + IB)</b>	-	-	a. Aportaciones	64,761,924.10	-
-	-	-	b. Donaciones de Capital	-	-
-	-	-	c. Actualización de la Hacienda Pública/Patrimonio	-	-
-	-	-	<b>IIIB. Hacienda Pública/Patrimonio Generado (IIIB = a + b + c + d + e)</b>	76,253,206.46	82,706,268.39
-	-	-	a. Resultados del Ejercicio (Ahorro/ Desahorro)	3,735,296.07	1,219,548.03
-	-	-	b. Resultados de Ejercicios Anteriores	72,517,910.39	81,486,720.36
-	-	-	c. Revalúos	-	-
-	-	-	d. Reservas	-	-
-	-	-	e. Rectificaciones de Resultados de Ejercicios Anteriores	-	-
-	-	-	<b>IIIC. Exceso o Insuficiencia en la Actualización de la Hacienda Pública/Patrimonio (IIIC=a+b)</b>	-	-
-	-	-	a. Resultado por Posición Monetaria	-	-
-	-	-	b. Resultado por Tenencia de Activos no Monetarios	-	-
-	-	-	<b>III. Total Hacienda Pública/Patrimonio (III = IIIA + IIIB + IIIC)</b>	141,015,130.56	147,468,192.49
-	-	-	<b>IV. Total del Pasivo y Hacienda Pública/Patrimonio (IV =II+III)</b>	143,523,275.61	150,523,486.67

Elaboró: J. Manuel Maldonado Maciel  
Puesto: Enlace Admvo. y Contable

Autorizó: Lic. Dora Evelyn Triguerras Durón  
Puesto: Secretaria Ejecutiva

## Estado de Actividades

Del 31 de DICIEMBRE al 31 de DICIEMBRE de 2022

(Cifras en Pesos)

CUENTA PUBLICA: 2022

	2022	2021
<b>INGRESOS Y OTROS BENEFICIOS</b>		
<b>Ingresos de Gestión</b>	<b>8,664,994.79</b>	<b>6,095,114.38</b>
Impuestos	-	-
Cuotas y Aportaciones de Seguridad Social	-	-
Contribuciones de Mejoras	-	-
Derechos	-	-
Productos	5,514,637.92	2,755,331.22
Aprovechamientos	-	-
Ingresos por Venta de Bienes y Prestación de Servicios	3,150,356.87	3,339,783.16
<b>Participaciones, Aportaciones, Convenios, Incentivos Derivados de la Colaboración Fiscal, Fondos Distintos de Aportaciones, Transferencias, Asignaciones, Subsidios y Subvenciones, y Pensiones y Jubilaciones</b>	<b>-</b>	<b>-</b>
Participaciones, Aportaciones, Convenios, Incentivos Derivados de la Colaboración Fiscal y Fondos Distintos de Aportaciones	-	-
Transferencias, Asignaciones, Subsidios y Subvenciones, y Pensiones y Jubilaciones	-	-
<b>Otros Ingresos y Beneficios</b>	<b>1,087.21</b>	<b>150.57</b>
Ingresos Financieros	-	-
Incremento por Variación de Inventarios	-	-
Disminución del Exceso de Estimaciones por Pérdida o Deterioro u Obsolescencia	-	-
Disminución del Exceso de Provisiones	-	-
Otros Ingresos y Beneficios Varios	1,087.21	150.57
<b>Total de Ingresos y Otros Beneficios</b>	<b>8,666,082.00</b>	<b>6,095,264.95</b>
<b>GASTOS Y OTRAS PÉRDIDAS</b>		
<b>Gastos de Funcionamiento</b>	<b>4,585,682.98</b>	<b>4,616,856.42</b>
Servicios Personales	-	-
Materiales y Suministros	156,820.92	115,454.20
Servicios Generales	4,428,862.06	4,501,402.22
<b>Transferencias, Asignaciones, Subsidios y Otras Ayudas</b>	<b>-</b>	<b>-</b>
Transferencias Internas y Asignaciones al Sector Público	-	-
Transferencias al Resto del Sector Público	-	-
Subsidios y Subvenciones	-	-
Ayudas Sociales	-	-
Pensiones y Jubilaciones	-	-
Transferencias a Fideicomisos, Mandatos y Contratos Análogos	-	-
Transferencias a la Seguridad Social	-	-
Donativos	-	-
Transferencias al Exterior	-	-
<b>Participaciones y Aportaciones</b>	<b>-</b>	<b>-</b>
Participaciones	-	-
Aportaciones	-	-
Convenios	-	-
<b>Intereses, Comisiones y Otros Gastos de la Deuda Pública</b>	<b>-</b>	<b>-</b>
Intereses de la Deuda Pública	-	-
Comisiones de la Deuda Pública	-	-
Gastos de la Deuda Pública	-	-
Costo por Coberturas	-	-
Apoyos Financieros	-	-
<b>Otros Gastos y Pérdidas Extraordinarias</b>	<b>345,102.95</b>	<b>258,860.50</b>
Estimaciones, Depreciaciones, Deterioros, Obsolescencia y Amortizaciones	345,102.95	258,860.50
Provisiones	-	-
Disminución de Inventarios	-	-
Aumento por Insuficiencia de Estimaciones por Pérdida o Deterioro u Obsolescencia	-	-
Aumento por Insuficiencia de Provisiones	-	-
Otros Gastos	-	-
<b>Inversión Pública</b>	<b>-</b>	<b>-</b>
Inversión Pública no Capitalizable	-	-
<b>Total de Gastos y Otras Pérdidas</b>	<b>4,930,785.93</b>	<b>4,875,716.92</b>
<b>Resultados del Ejercicio (Ahorro/Desahorro)</b>	<b>3,735,296.07</b>	<b>1,219,548.03</b>

Bajo protesta de decir verdad declaramos que los Estados Financieros y sus Notas, son razonablemente correctos y son responsabilidad del emisor

Elaboró: J. Manuel Maldonado Maciel  
Puesto: Enlace Admvo. y Contable

Autorizó: Lic. Dora Evelyn Triguera Durón  
Puesto: Secretaría Ejecutiva

Fideicomiso Maestro para el Financiamiento del Sector Agropecuario en Sonora "AGROSON"					CPCA-I-04
Estado de Variación en la Hacienda Pública					
Del 31 de DICIEMBRE al 31 de DICIEMBRE de 2022					CUENTA PUBLICA: 2022
(Cifras en Pesos)					
Concepto	Hacienda Pública / Patrimonio Contribuido	Hacienda Pública / Patrimonio Generado de Ejercicios Anteriores	Hacienda Pública / Patrimonio Generado del Ejercicio	Exceso o Insuficiencia en la Actualización de la Hacienda Pública / Patrimonio	Total
Hacienda Pública / Patrimonio Contribuido Neto de 2021	64,761,924.10				64,761,924.10
Aportaciones	64,761,924.10				64,761,924.10
Donaciones de Capital					-
Actualización de la Hacienda Pública/Patrimonio					-
Hacienda Pública / Patrimonio Generado Neto de 2021		81,486,720.36	1,219,548.03		82,706,268.39
Resultados del Ejercicio (Ahorro/Desahorro)			1,219,548.03		1,219,548.03
Resultados de Ejercicios Anteriores		81,486,720.36	1219548.03		82,706,268.39
Revalúos					-
Reservas					-
Rectificaciones de Resultados de Ejercicios Anteriores					-
Exceso o Insuficiencia en la Actualización de la Hacienda Pública / Patrimonio Neto de 2021				-	-
Resultado por Posición Monetaria					-
Resultado por Tenencia de Activos no Monetarios					-
Hacienda Pública / Patrimonio Neto Final de 2021	64,761,924.10	81,486,720.36	1,219,548.03	-	147,468,192.49
Cambios en la Hacienda Pública / Patrimonio Contribuido Neto de 2022	-				-
Aportaciones					-
Donaciones de Capital					-
Actualización de la Hacienda Pública/Patrimonio					-
Variaciones de la Hacienda Pública / Patrimonio Generado Neto de 2022		8,968,809.97	2,515,748.04		8,453,061.93
Resultados del Ejercicio (Ahorro/Desahorro)			3,735,296.07		3,735,296.07
Resultados de Ejercicios Anteriores		8,968,809.97	1,219,548.03		10,188,358.00
Revalúos					-
Reservas					-
Rectificaciones de Resultados de Ejercicios Anteriores					-
Cambios en el Exceso o Insuficiencia en la Actualización de la Hacienda Pública / Patrimonio Neto de 2022					-
Resultado por Posición Monetaria					-
Resultado por Tenencia de Activos no Monetarios					-
Hacienda Pública / Patrimonio Neto Final de 2022	64,761,924.10	72,517,910.39	3,735,296.07	-	141,015,130.56

Bajo protesta de decir verdad declaramos que los Estados Financieros y sus notas, son razonablemente correctos y son responsabilidad del emisor

Elaboró: J. Manuel Maldonado Maciel  
Puesto: Enlace Admvo. y Contable

Autorizó: Lic. Dora Evelyn Triguera Durón  
Puesto: Secretaria Ejecutiva

## Fideicomiso Maestro para el Financiamiento del Sector Agropecuario en Sonora "AGROSON"

CPCA-I-05

## Estado de Cambios en la Situación Financiera

Del 31 de DICIEMBRE al 31 de DICIEMBRE de 2022

(Cifras en Pesos)

CUENTA PUBLICA: 2022

	Origen	Aplicación
<b>Activo</b>	<b>13,072,448.92</b>	<b>6,072,237.86</b>
<b>Activo Circulante</b>	<b>11,336,167.54</b>	<b>122,479.80</b>
Efectivo y Equivalentes	2,480,406.70	
Derechos a Recibir Efectivo o Equivalentes	26,914.13	
Derechos a Recibir Bienes o Servicios		
Inventarios		
Almacenes		
Estimación por Pérdida o Deterioro de Activos Circulantes	8,828,846.71	
Otros Activos Circulantes		122,479.80
<b>Activo No Circulante</b>	<b>1,736,281.38</b>	<b>5,949,758.06</b>
Inversiones Financieras a Largo Plazo		5,949,758.06
Derechos a Recibir Efectivo o Equivalentes a Largo Plazo	1,622,721.84	
Bienes Inmuebles, Infraestructura y Construcciones en Proceso		
Bienes Muebles		
Activos Intangibles		
Depreciación, Deterioro y Amortización Acumulada de Bienes	113,559.54	
Activos Diferidos		
Estimación por Pérdida o Deterioro de Activos no Circulantes		
Otros Activos no Circulantes		
<b>Pasivo</b>	<b>0.00</b>	<b>547,149.13</b>
<b>Pasivo Circulante</b>	<b>0.00</b>	<b>547,149.13</b>
Cuentas por Pagar a Corto Plazo		20,491.13
Documentos por Pagar a Corto Plazo		
Porción a Corto Plazo de la Deuda Pública a Largo Plazo		
Títulos y Valores a Corto Plazo		
Pasivos Diferidos a Corto Plazo		526,658.00
Fondos y Bienes de Terceros en Garantía y/o Administración a Corto Plazo		
Provisiones a Corto Plazo		
Otros Pasivos a Corto Plazo		
<b>Pasivo No Circulante</b>	<b>0.00</b>	<b>0.00</b>
Cuentas por Pagar a Largo Plazo		
Documentos por Pagar a Largo Plazo		
Deuda Pública a Largo Plazo		
Pasivos Diferidos a Largo Plazo		
Fondos y Bienes de Terceros en Garantía y/o en Administración a Largo Plazo		
Provisiones a Largo Plazo		
<b>HACIENDA PUBLICA/PATRIMONIO</b>	<b>2,515,748.04</b>	<b>8,968,809.97</b>
<b>Hacienda Pública/Patrimonio Contribuido</b>	<b>0.00</b>	<b>0.00</b>
Aportaciones		
Donaciones de Capital		
Actualización de la Hacienda Pública/Patrimonio		
<b>Hacienda Pública/Patrimonio Generado</b>	<b>2,515,748.04</b>	<b>8,968,809.97</b>
Resultados del Ejercicio (Ahorro/ Desahorro)	2,515,748.04	
Resultados de Ejercicios Anteriores		8,968,809.97
Revalúos		
Reservas		
Rectificaciones de Resultados de Ejercicios Anteriores		
<b>Excesos o Insuficiencia en la Actualización de la Hacienda Pública/Patrimonio</b>	<b>0.00</b>	<b>0.00</b>
Resultado por Posición Monetaria		
Resultado por Tenencia de Activos no Monetarios		

Bajo protesta de decir verdad declaramos que los Estados Financieros y sus notas, son razonablemente correctos y son responsabilidad del emisor

Elaboró: J. Mandel Maldonado Maciel  
Puesto: Enlace Admvo. y Contable

Autorizó: Lic. Dora Evelyn Triguera Durón  
Puesto: Secretaria Ejecutiva



## Fideicomiso Maestro para el Financiamiento del Sector Agropecuario en Sonora "AGROSON"

## Estado de Flujos de Efectivo

CPCA-I-06

Al 31 de DICIEMBRE de 2022

(Cifras en Pesos)

CUENTA PUBLICA: 2022

Concepto	2022	2021
<b>Flujos de Efectivo de las Actividades de Operación</b>		
<b>Origen</b>	8,664,994.79	6,341,247.83
Impuestos		
Cuotas y Aportaciones de Seguridad Social		
Contribuciones de mejoras		
Derechos		
Productos	5,514,637.92	2,755,331.22
Aprovechamientos		
Ingresos por Venta de Bienes y Prestación de Servicios	3,150,356.87	3,339,783.16
Participaciones, Aportaciones, Convenios, Incentivos Derivados de la Colaboración Fiscal y Fondos Distintos de Aportaciones		
Transferencias, Asignaciones, Subsidios y Subvenciones, y Pensiones y Jubilaciones		
Otros Orígenes de Operación		246,133.45
<b>Aplicación</b>	11,145,401.49	4,616,856.42
Servicios Personales		
Materiales y Suministros	156,820.92	115,454.20
Servicios Generales	4,428,862.06	4,501,402.22
Transferencias al resto del Sector Público		
Subsidios y Subvenciones		
Ayudas Sociales		
Pensiones y Jubilaciones		
Transferencias a Fideicomisos, Mandatos y Contratos Análogos		
Transferencias a la Seguridad Social		
Donativos		
Transferencias al Exterior		
Participaciones		
Aportaciones		
Convenios		
Otras Aplicaciones de Operación	6,559,718.51	0.00
<b>Flujos Netos de Efectivo por Actividades de Operación</b>	<b>-2,480,406.70</b>	<b>1,724,391.41</b>
<b>Flujos de Efectivo de las Actividades de Inversión</b>		
<b>Origen</b>	0.00	0.00
Bienes Inmuebles, Infraestructura y Construcciones en Proceso		
Bienes Muebles		
Otros Orígenes de Inversión		
<b>Aplicación</b>	0.00	0.00
Bienes Inmuebles, Infraestructura y Construcciones en Proceso		
Bienes Muebles		
Otras Aplicaciones de Inversión		
<b>Flujos Netos de Efectivo por Actividades de Inversión</b>	<b>0.00</b>	<b>0.00</b>
<b>Flujo de Efectivo de las Actividades de Financiamiento</b>		
<b>Origen</b>	0.00	0.00
Endeudamiento Neto	0.00	0.00
Interno	0.00	0.00
Externo	0.00	0.00
Otros Orígenes de Financiamiento	0.00	0.00
<b>Aplicación</b>	0.00	0.00
Servicios de la Deuda	0.00	0.00
Interno		
Externo		
Otras Aplicaciones de Financiamiento		
<b>Flujos netos de Efectivo por Actividades de Financiamiento</b>	<b>0.00</b>	<b>0.00</b>
<b>Incremento/Disminución Neta en el Efectivo y Equivalentes al Efectivo</b>	<b>-2,480,406.70</b>	<b>1,724,391.41</b>
<b>Efectivo y Equivalentes al Efectivo al Inicio del Ejercicio</b>	<b>71,080,534.01</b>	<b>69,356,142.60</b>
<b>Efectivo y Equivalentes al Efectivo al Final del Ejercicio</b>	<b>68,600,127.31</b>	<b>71,080,534.01</b>

Bajo protesta de decir verdad declaramos que los Estados Financieros y sus Notas, son razonablemente correctos y son responsabilidad del emisor.

Elaboró: J. Manuel Maldonado Maciel  
Puesto: Enlace Admvo. y Contable

Autorizó: Lic. Dora Evelyn Triguerras Durón  
Puesto: Secretaria Ejecutiva



**Fideicomiso Maestro para el Financiamiento del Sector Agropecuario en Sonora "AGROSON"**

**Estado Analítico del Activo**

**CPCA-I-07**

**Del 31 de DICIEMBRE al 31 de DICIEMBRE de 2022**

**(Cifras en Pesos)**

**CUENTA PUBLICA: 2022**

Concepto	Saldo Inicial 1	Cargos del Periodo 2	Abonos del Periodo 3	Saldo Final 4 (1+2-3)	Variación del Periodo (4-1)
<b>ACTIVO</b>	<b>150,523,486.67</b>	<b>116,619,852.76</b>	<b>123,620,063.82</b>	<b>143,523,275.61</b>	<b>-7,000,211.06</b>
<b>Activo Circulante</b>	<b>73,362,347.99</b>	<b>99,474,754.83</b>	<b>110,688,442.57</b>	<b>62,148,660.25</b>	<b>-11,213,687.74</b>
Efectivo y Equivalentes	71,080,534.01	82,976,259.24	85,456,665.94	68,600,127.31	-2,480,406.70
Derechos a Recibir Efectivo o Equivalentes	1,740,588.96	9,495,060.54	9,521,974.67	1,713,674.83	-26,914.13
Derechos a Recibir Bienes o Servicios				0.00	0.00
Inventarios				0.00	0.00
Almacenes				0.00	0.00
Estimación por Pérdida o Deterioro de Activos Circulantes	-3,336,295.18	-8,828,846.71		-12,165,141.89	-8,828,846.71
Otros Activos Circulantes	3,877,520.20	15,832,281.76	15,709,801.96	4,000,000.00	122,479.80
<b>Activo No Circulante</b>	<b>77,161,138.68</b>	<b>17,145,097.93</b>	<b>12,931,621.25</b>	<b>81,374,615.36</b>	<b>4,213,476.68</b>
Inversiones Financieras a Largo Plazo	10,198,440.86	5,949,758.06		16,148,198.92	5,949,758.06
Derechos a Recibir Efectivo o Equivalentes a Largo Plazo	66,625,373.22	11,195,339.87	12,818,061.71	65,002,651.38	-1,622,721.84
Bienes Inmuebles, Infraestructura y Construcciones en Proceso				0.00	0.00
Bienes Muebles	544,221.12			544,221.12	0.00
Activos Intangibles				0.00	0.00
Depreciación, Deterioro y Amortización Acumulada de Bienes	-206,896.52		113,559.54	-320,456.06	-113,559.54
Activos Diferidos				0.00	0.00
Estimación por Pérdida o Deterioro de Activos no Circulantes				0.00	0.00
Otros Activos no Circulantes				0.00	0.00

Bajo protesta de decir verdad declaramos que los Estados Financieros y sus Notas, son razonablemente correctos y son responsabilidad del emisor

Elaboró: J. Manuel Maldonado Maciel  
Puesto: Enlace Admvo. y Contable

Autorizó: Lic. Dora Evelyn Triguerras Durón  
Puesto: Secretaria Ejecutiva

# Fideicomiso Maestro para el Financiamiento del Sector Agropecuario en Sonora "AGROSON"

Estado Analítico de la Deuda y Otros Pasivos

CPCA-I-08

Del 31 de DICIEMBRE al 31 de DICIEMBRE de 2022

(Cifras en Pesos)

CUENTA PUBLICA: 2022

DENOMINACIÓN DE LAS DEUDAS	MONEDA DE CONTRATACIÓN	INSTITUCIÓN O PAÍS ACREEDOR	SALDO INICIAL DEL PERIODO	SALDO FINAL DEL PERIODO
<b>DEUDA PÚBLICA</b>				
<b>Corto Plazo</b>				
Deuda Interna			0.00	0.00
Instituciones de Crédito			0.00	0.00
Títulos y Valores				
Arrendamientos Financieros				
Deuda Externa			0.00	0.00
Organismos Financieros Internacionales			0.00	
Deuda Bilateral				
Títulos y Valores				
Arrendamientos Financieros				
<i>Subtotal Corto Plazo</i>			0.00	0.00
<b>Largo Plazo</b>				
Deuda Interna			0.00	0.00
Instituciones de Crédito				
Títulos y Valores				
Arrendamientos Financieros				
Deuda Externa			0.00	0.00
Organismos Financieros Internacionales				
Deuda Bilateral				
Títulos y Valores				
Arrendamientos Financieros				
<i>Subtotal Largo Plazo</i>			0.00	0.00
Otros Pasivos			3,055,294.18	2,508,145.05
<b>Total Deuda y Otros Pasivos</b>			<b>3,055,294.18</b>	<b>2,508,145.05</b>

Bajo protesta de decir verdad declaramos que los Estados Financieros y sus Notas, son razonablemente correctos y son responsabilidad del emisor

Elaboró: J. Manuel Maldonado Maciel  
Puesto: Enlace Admvo. y Contable

Autorizó: Lic. Dora Evelyn Triguerras Durón  
Puesto: Secretaria Ejecutiva

Fideicomiso Maestro para el Financiamiento del Sector Agropecuario en Sonora "AGROSON"

Informe Analítico de la Deuda Pública y Otros Pasivos - LDF

Del 31 de DICIEMBRE al 31 de DICIEMBRE de 2022

CPCA-I-09

CUENTA PUBLICA: 2022

(PESOS)

Denominación de la Deuda Pública y Otros Pasivos (c)	Saldo al 31 de diciembre de 2021 (d)	Disposiciones del Periodo (e)	Amortizaciones del Periodo (f)	Revaluaciones, Reclasificaciones y Otros Ajustes (g)	Saldo Final del Periodo (h) h=d+e-f+g	Pago de Intereses del Periodo (i)	Pago de Comisiones y demás costos asociados durante el Periodo (j)
1. Deuda Pública (1=A+B)							
A. Corto Plazo (A=a1+a2+a3)							
a1) Instituciones de Crédito							
a2) Títulos y Valores							
a3) Arrendamientos Financieros							
B. Largo Plazo (B=b1+b2+b3)							
b1) Instituciones de Crédito							
b2) Títulos y Valores							
b3) Arrendamientos Financieros							
2. Otros Pasivos	3,055,294.18				2,508,145.05		
3. Total de la Deuda Pública y Otros Pasivos (3=1+2)	3,055,294.18				2,508,145.05		
4. Deuda Contingente 1 (Informativo)							
A. Deuda Contingente 1							
B. Deuda Contingente 2							
C. Deuda Contingente XX							
5. Valor de Instrumentos Bono Cupón Cero 2 (Informativo)							
A. Instrumento Bono Cupón Cero 1							
B. Instrumento Bono Cupón Cero 2							
C. Instrumento Bono Cupón Cero XX							

Se refiere a cualquier Financiamiento sin fuente o garantía de pago definida, que sea asumida de manera solidaria o subsidiaria por las Entidades Federativas con sus Municipios, organismos descentralizados y empresas de participación estatal mayoritaria y fideicomisos, locales o municipales, y por los Municipios con sus respectivos organismos descentralizados y empresas de participación municipal mayoritaria.  
Se refiere al valor del Bono Cupón Cero que respalda el pago de los créditos asociados al mismo (Activo).

1

2

Obligaciones a Corto Plazo (k)	Monto Contratado (l)	Plazo Pactado (m)	Tasa de Interés (n)	Comisiones y Costos Relacionados (o)	Tasa Efectiva (p)
6. Obligaciones a Corto Plazo (Informativo)					
A. Crédito 1					
B. Crédito 2					
C. Crédito XX					

Elaboró: J. Manuel Maldonado Maciel  
Puesto: Enlace Admvo. y Contable

Autorizó: Lic. Dora Evelyn Tiguérez Durón  
Puesto: Secretaria Ejecutiva

# Fideicomiso Maestro para el Financiamiento del Sector Agropecuario en Sonora "AGROSON"

## Informe Analítico de Obligaciones Diferentes de Financiamientos – LDF

Del 31 de DICIEMBRE al 31 de DICIEMBRE de 2022


(PESOS)

CUENTA PUBLICA: 2022

Denominación de las Obligaciones Diferentes de Financiamiento (c)	Fecha del Contrato (d)	Fecha de inicio de operación del proyecto (e)	Fecha de vencimiento (f)	Monto de la inversión pactado (g)	Plazo pactado (h)	Monto promedio mensual del pago de la contraprestación (i)	Monto promedio mensual del pago de la contraprestación correspondiente al pago de inversión (j)	Monto pagado de la inversión al XX de XXXXX de 2022 (k)	Monto pagado de la inversión actualizado al XX de XXXXX de 2022 (l)	Saldo pendiente por pagar de la inversión al XX de XXXXX de 2021 (m = g – l)
NADA QUE INFORMAR EN ESTE APARTADO										
A. Asociaciones Público Privadas (APP's) (A=a+b+c+d)										
a) APP 1										
b) APP 2										
c) APP 3										
d) APP XX										
B. Otros Instrumentos (B=a+b+c+d)										
a) Otro Instrumento 1										
b) Otro Instrumento 2										
c) Otro Instrumento 3										
d) Otro Instrumento XX										
C. Total de Obligaciones Diferentes de Financiamiento (C=A+B)										

Elaboró: J. Manuel Maldonado Maciel  
Puesto: Enlace Admvo. y Contable

Autorizó: Lic. Dora Evelyn Triguerras Durón  
Puesto: Secretaria Ejecutiva




## Informe sobre Pasivos Contingentes


Al 31 de DICIEMBRE de 2022

CUENTA PUBLICA: 2022

A Corto Plazo	<b>INFORME SOBRE PASIVOS CONTINGENTES:</b> Informar las obligaciones que tienen su origen en hechos específicos e independientes del pasado que en el futuro pueden ocurrir o no, y de acuerdo con lo que acontezca, desaparecen o se convierten en pasivos reales por ejemplo, juicios, garantías, avales, costos de planes de pensiones, jubilaciones, etc.	
A Mediano Plazo		
A Largo Plazo		

Bajo protesta de decir verdad declaramos que los Estados Financieros y sus Notas, son razonablemente correctos y son responsabilidad del emisor

  
Elaboró: J. Manuel Maldonado Maciel  
Puesto: Enlace Admvo. y Contable

  
Autorizó: Lic. Dora Evelyn Triguera Durón  
Puesto: Secretaria Ejecutiva

**Sistema Estatal de Evaluación**  
**Notas a los Estados Financieros**  
**Fideicomiso Maestro para el Financiamiento del Sector Agropecuario en Sonora**  
**Al 31 de Diciembre de 2022**  
**(PESOS)**

Cuenta Pública: 2022

De conformidad al artículo 46, fracción I, inciso e) y 49 de la Ley General de Contabilidad Gubernamental, así como a la normatividad emitida por el Consejo Nacional de Armonización Contable, a continuación se presentan las notas a los estados financieros correspondientes a cuenta pública de 2022, con los siguientes apartados:

- Notas de Desglose
- Notas de Memoria
- Notas de Gestión Administrativa

- **Notas de Desglose**

**A) Notas al Estado de Situación Financiera**

**Activo**

**1. Efectivo y equivalentes**

Este rubro se integra de la siguiente manera al 31 de diciembre de 2021 y 31 de diciembre de 2022:

	<u>2022</u>	<u>2021</u>
Bancos/Tesorería	\$350,684	\$ 278,908
Inversiones temporales	68'249,443	70'801,626
Fondo fijo de caja	0,00	0.00
	<u><b>\$ 68'600,127</b></u>	<u><b>\$ 69'345,142</b></u>

Las inversiones están representadas principalmente por inversión en valores gubernamentales.

<b>2. Depósitos en garantía.</b>	<u>2022</u>	<u>2021</u>
	\$ 0,00.	\$ 11,000

Se cambió de ubicación el Fideicomiso AGROSON al Centro de Gobierno Edificio México y se dio por terminado el contrato de arrendamiento.

Garantías líquidas otorgadas:	<u>2022</u>	<u>2021</u>
Garantías Líquidas	\$ 4,000,000	\$ 3,877,520
Garantías pagadas por recuperar	9,575,879	10'795,879
	<u><b>\$ 13,575,879</b></u>	<u><b>\$ 14,673,399</b></u>

\*\*En las notas del Cuarto Trimestre de 2022 por error se digitó en el total 2022 la cantidad de \$49, 575,879. Debiendo ser: \$13, 575,879.

Garantías líquidas:

Garantías otorgadas al amparo de Contratos de Participación con intermediarios financieros no bancarios para el otorgamiento de financiamientos a productores del sector agropecuario sonorense.

**2. Derechos a recibir efectivo o equivalentes**

Al 31 de diciembre de 2021 y 31 de diciembre de 2022 los derechos a recibir efectivo o equivalentes se integran de la siguiente manera:

<u>2022</u>	<u>2021</u>
-------------	-------------



**Sistema Estatal de Evaluación**  
**Notas a los Estados Financieros**  
**Fideicomiso Maestro para el Financiamiento del Sector Agropecuario en Sonora**  
**Al 31 de Diciembre de 2022**  
(PESOS)

Cuenta Pública: 2022

Deudores Diversos: 1'713,675. 1'740.589.  
Préstamos otorgados 55'426,772. 55'818,494.  
A continuación se presenta la desagregación por vencimientos de la cartera de créditos:

Préstamos otorgados	A 90 días	A 180 días	Menor o igual a 365 días.	Mayor a 365 días
\$55'426,772.	\$14'326,047	\$4'417,574.	\$15'708,165.	\$20'974,986.

**Fideicomisos y Mandatos:**

El Fideicomiso celebró convenio de colaboración para el otorgamiento de garantías con el Fondo Especial de Asistencia Técnica y Garantía para Créditos Agropecuarios (FEGA), Fideicomiso público integrante del FIRA por la cantidad de: \$10'000,000.00. En el mes de agosto de 2022 se incrementó la aportación en \$5Millones de pesos. Al 31 de diciembre su saldo, incluyendo los rendimientos correspondientes es de: \$16'148,199.

**3. Bienes muebles e intangibles**

Los bienes muebles y activos intangibles se registran al costo de adquisición, incluidos los aranceles de importación y los impuestos indirectos no recuperables que recaigan sobre la adquisición, después de deducir cualquier descuento o rebaja del precio.

Los bienes muebles y activos intangibles, cuyo costo unitario de adquisición sea menor a 35 días de salario mínimo vigente en la Ciudad de México, se registran contablemente como un gasto.

Los bienes muebles y activos intangibles, cuyo costo unitario de adquisición sea igual o mayor a 35 días de salario mínimo vigente en el Distrito Federal, se registrarán contablemente como un aumento en el activo no circulante.

La depreciación y amortización de los bienes muebles y activos intangibles se calcula considerando el costo de adquisición del activo depreciable, menos su valor de desecho, entre los años correspondientes a su vida útil o su vida económica. Los porcentajes anuales de depreciación y amortización se muestran a continuación:

	<u>%</u>
Muebles de oficina y estantería	10
Equipo de cómputo y tecnologías de la información	33.3
Otros mobiliarios y equipo de administración	10
Automóviles y equipo terrestre	25
Sistemas de aire acondicionado, calefacción y refrigeración	10
Equipo de comunicación y telecomunicación	10
Otros equipos	10
Software	30

Los bienes muebles y activos intangibles al 31 de diciembre de 2021 y 31 de diciembre de 2022 se integran como sigue:

	<u>2022</u>	<u>2021</u>
Equipo de cómputo y tecnologías de la información	\$ 101,128	\$ 101.128
Muebles de oficina y estantería	49,593	49,593
Vehículos y Equipo de Transporte	393,500	393.500
	544,221	544,221
(-) Depreciación y amortización acumulada	(320,456)	(206.897)
	<u>\$ 223,765</u>	<u>\$ 337,324</u>

**Sistema Estatal de Evaluación**  
**Notas a los Estados Financieros**  
**Fideicomiso Maestro para el Financiamiento del Sector Agropecuario en Sonora**  
**Al 31 de Diciembre de 2022**  
**(PESOS)**

Cuenta Pública: 2022

DEPRECIACION DEL EJERCICIO/ACUMULADA Y ESTADO DE LOS BIENES			
RUBRO	DEPRECIACION DEL EJERCICIO	DEPRECIACION ACUMULADA	ESTADO DE LOS BIENES
Muebles de oficina y estantería	\$4,959	\$20,746	Buen estado
Vehículos y Equipo de Transporte	\$98,375	\$204,948	Buen estado
Equipo de cómputo y tecnologías de la información	\$10,225	\$94,762	Buen estado

**4. Estimaciones y deterioros**

Al 31 de diciembre de 2021 y 31 de diciembre de 2022 las estimaciones y deterioros se integran de la siguiente manera:

	<u>2022</u>	<u>2021</u>
(-) Estimación para cuentas incobrables	\$ 1,976,784	\$ 3,336,295

En reunión ordinaria del Comité Técnico de fecha 24 de noviembre de 2022, se autorizó un incremento a la reserva preventiva por la cantidad de \$10'188,358.

La estimación de cuentas incobrables fue calificada bajo criterios de recuperabilidad y autorizada por el Comité Técnico del Fideicomiso AGROSON. En el mes de marzo de los corrientes se afectó la reserva por la cantidad de \$1'552,392 por la irrecuperabilidad de juicio en contra de SJ Bryson.

**Pasivo****5. Cuentas por pagar a corto plazo**

Este rubro se integra de la siguiente manera al 31 de diciembre de 2021 y 31 de diciembre de 2022:

	<u>2022</u>	<u>2021</u>
Otras cuentas por pagar a corto plazo	\$ 967,265	\$ 967,265
Retenciones y contribuciones por pagar a corto plazo	8,534	29,025
	<u>\$ 975,799</u>	<u>\$ 996,290</u>

A continuación se presenta la desagregación por vencimientos de las cuentas por pagar:

Cuentas por pagar:	A 90 días	A 180 días	Menor o igual a 365 días	Mayor a 365 días
\$975,799	\$8,534			\$967,265

La integración de las retenciones y contribuciones por pagar a corto plazo al 31 de diciembre de 2021 y 31 de diciembre de 2022 es de la siguiente manera:

	<u>2022</u>	<u>2021</u>
ISR Arrendamientos	\$ 0.00	\$ 1,100
ISR Servicios Profesionales	8,534	27,925
	<u>\$ 8,534</u>	<u>\$ 29,025</u>

2022                      2021

**Sistema Estatal de Evaluación**  
**Notas a los Estados Financieros**  
**Fideicomiso Maestro para el Financiamiento del Sector Agropecuario en Sonora**  
**Al 31 de Diciembre de 2022**  
(PESOS)

Cuenta Pública: 2022

Intereses cobrados por adelantado. \$ 1,532,346 \$ 2'059,004.  
Intereses re documentados por cobrar

Intereses re documentados en los procesos de reconocimientos de adeudo y/o reestructuras de créditos.

**B) Notas al Estado de Actividades**

**1. Ingresos de Gestión**

Este rubro se integra de la siguiente manera al 31 de diciembre de 2021 y 31 de diciembre de 2022:

	<u>2022</u>	<u>2021</u>
Ingresos por ventas de bienes y		
Servicios de organismos descentralizados	8'664,995	6'095,114
Otros ingresos y beneficios varios	1,087	151.00
	<u>\$ 8,666,082</u>	<u>\$ 7,081,913</u>

**2. Gastos y Otras Pérdidas**

Este rubro se integra de la siguiente manera al 31 de diciembre de 2022:

	<u>2022</u>
Materiales y suministros	156,821
Servicios generales	4'428,862
Estimaciones, Depreciaciones, Deterioros, Obsolescencia y Amortizaciones	345,103
Total gastos y otras pérdidas	<u>\$ 4'930,786</u>

Los servicios generales representan el 51.10% del total de gastos de la Entidad.

**C) Notas al Estado de Flujos de Efectivo**

El análisis de los saldos finales que figuran en la última parte del Estado de Flujo de Efectivo en la cuenta de efectivo y equivalentes es como sigue:

Concepto	
Efectivo en Bancos-Tesorería	\$350,684
Inversiones temporales (hasta 3 meses)	\$68'249,443
Depósitos de fondos de terceros y otros	\$0.00
Total de Efectivo y Equivalentes	\$68'600,127

Conciliación de los Flujos de Efectivo Netos de las Actividades de Operación y la cuenta de Ahorro/Desahorro antes de Rubros Extraordinarios. A continuación se presenta un ejemplo de la elaboración de la conciliación:

Concepto	
Ahorro/Desahorro antes de rubros extraordinarios	2'237,845.61
Movimientos de partidas (o rubros) que no afectan al efectivo	9'484,162.95
Activos	0.00
Flujo de efectivo al inicio del periodo	69'356,142.60
Flujo de efectivo por actividades de operación	-5'364,876.67
Total efectivo y equivalente	65'715,657.34

**Sistema Estatal de Evaluación**  
**Notas a los Estados Financieros**  
**Fideicomiso Maestro para el Financiamiento del Sector Agropecuario en Sonora**  
**Al 31 de Diciembre de 2022**  
(PESOS)

Cuenta Pública: 2022

Las cuentas que aparecen en el rubro anterior no son exhaustivas y tienen como finalidad ejemplificar el formato que se sugiere para elaborar la nota.

**Sistema Estatal de Evaluación**  
**Notas a los Estados Financieros**  
**Fideicomiso Maestro para el Financiamiento del Sector Agropecuario en Sonora**  
**Al 31 de Diciembre de 2022**  
(PESOS)

Cuenta Pública: 2022

Concepto	2022	2021
<b>Flujos de Efectivo de las Actividades de Operación</b>		
<b>Origen</b>	<b>8,664,994.79</b>	<b>6,341,247.83</b>
Impuestos		
Cuotas y Aportaciones de Seguridad Social		
Contribuciones de mejoras		
Derechos		
Productos	5,514,637.92	2,755,331.22
Aprovechamientos		
Ingresos por Venta de Bienes y Prestación de Servicios	3,150,356.87	3,339,783.16
Participaciones, Aportaciones, Convenios, Incentivos Derivados de la Colaboración Fiscal y Fondos Distintos de Aportaciones		
Transferencias, Asignaciones, Subsidios y Subvenciones, y Pensiones y Jubilaciones		
Otros Orígenes de Operación		246,133.45
<b>Aplicación</b>	<b>11,145,401.49</b>	<b>4,616,856.42</b>
Servicios Personales		
Materiales y Suministros	156,820.92	115,454.20
Servicios Generales	4,428,862.06	4,501,402.22
Transferencias al resto del Sector Público		
Subsidios y Subvenciones		
Ayudas Sociales		
Pensiones y Jubilaciones		
Transferencias a Fideicomisos, Mandatos y Contratos Análogos		
Transferencias a la Seguridad Social		
Donativos		
Transferencias al Exterior		
Participaciones		
Aportaciones		
Convenios		
Otras Aplicaciones de Operación	6,559,718.51	0.00
<b>Flujos Netos de Efectivo por Actividades de Operación</b>	<b>-2,480,406.70</b>	<b>1,724,391.41</b>
<b>Flujos de Efectivo de las Actividades de Inversión</b>		
<b>Origen</b>	<b>0.00</b>	<b>0.00</b>
Bienes Inmuebles, Infraestructura y Construcciones en Proceso		
Bienes Muebles		
Otros Orígenes de Inversión		
<b>Aplicación</b>	<b>0.00</b>	<b>0.00</b>
Bienes Inmuebles, Infraestructura y Construcciones en Proceso		
Bienes Muebles		
Otras Aplicaciones de Inversión		
<b>Flujos Netos de Efectivo por Actividades de Inversión</b>	<b>0.00</b>	<b>0.00</b>
<b>Flujo de Efectivo de las Actividades de Financiamiento</b>		
<b>Origen</b>	<b>0.00</b>	<b>0.00</b>
Endeudamiento Neto	0.00	0.00
Interno	0.00	0.00
Externo	0.00	0.00
Otros Orígenes de Financiamiento	0.00	0.00
<b>Aplicación</b>	<b>0.00</b>	<b>0.00</b>
Servicios de la Deuda	0.00	0.00
Interno		
Externo		
Otras Aplicaciones de Financiamiento		
<b>Flujos netos de Efectivo por Actividades de Financiamiento</b>	<b>0.00</b>	<b>0.00</b>
<b>Incremento/Disminución Neta en el Efectivo y Equivalentes al Efectivo</b>	<b>-2,480,406.70</b>	<b>1,724,391.41</b>
<b>Efectivo y Equivalentes al Efectivo al Inicio del Ejercicio</b>	<b>71,080,534.01</b>	<b>69,356,142.60</b>
<b>Efectivo y Equivalentes al Efectivo al Final del Ejercicio</b>	<b>68,600,127.31</b>	<b>71,080,534.01</b>



**Sistema Estatal de Evaluación**  
**Notas a los Estados Financieros**  
**Fideicomiso Maestro para el Financiamiento del Sector Agropecuario en Sonora**  
**Al 31 de Diciembre de 2022**  
(PESOS)

Cuenta Pública: 2022

Concepto	2022	2021
<b>Flujos de Efectivo de las Actividades de Operación</b>		
Origen	6,039,739.23	6,329,235.33
Impuestos		
Cuotas y Aportaciones de Seguridad Social		
Contribuciones de mejoras		
Derechos		
Productos	3,615,388.02	1,853,647.25
Aprovechamientos		
Ingresos por Venta de Bienes y Prestación de Servicios	2,424,351.21	2,601,883.62
Participaciones, Aportaciones, Convenios, Incentivos Derivados de la Colaboración Fiscal y Fondos Distintos de Aportaciones		
Transferencias, Asignaciones, Subsidios y Subvenciones, y Pensiones y Jubilaciones		
Otros Orígenes de Operación		1,873,704.46
<b>Aplicación</b>	<b>20,813,768.10</b>	<b>3,558,240.51</b>
Servicios Personales		
Materiales y Suministros	125,259.85	90,795.75
Servicios Generales	3,360,176.44	3,467,444.76
Transferencias al resto del Sector Público		
Subsidios y Subvenciones		
Ayudas Sociales		
Pensiones y Jubilaciones		
Transferencias a Fideicomisos, Mandatos y Contratos Análogos		
Transferencias a la Seguridad Social		
Donativos		
Transferencias al Exterior		
Participaciones		
Aportaciones		
Convenios		
Otras Aplicaciones de Operación	17,328,331.81	0.00
<b>Flujos Netos de Efectivo por Actividades de Operación</b>	<b>-14,774,028.87</b>	<b>2,770,994.82</b>
<b>Flujos de Efectivo de las Actividades de Inversión</b>		
Origen	0.00	0.00
Bienes Inmuebles, Infraestructura y Construcciones en Proceso		
Bienes Muebles		
Otros Orígenes de Inversión		
<b>Aplicación</b>	<b>0.00</b>	<b>0.00</b>
Bienes Inmuebles, Infraestructura y Construcciones en Proceso		
Bienes Muebles		
Otras Aplicaciones de Inversión		
<b>Flujos Netos de Efectivo por Actividades de Inversión</b>	<b>0.00</b>	<b>0.00</b>
<b>Flujo de Efectivo de las Actividades de Financiamiento</b>		
Origen	0.00	0.00
Endeudamiento Neto	0.00	0.00
Interno	0.00	0.00
Externo	0.00	0.00
Otros Orígenes de Financiamiento	0.00	0.00
<b>Aplicación</b>	<b>0.00</b>	<b>0.00</b>
Servicios de la Deuda	0.00	0.00
Interno		
Externo		
Otras Aplicaciones de Financiamiento		
<b>Flujos netos de Efectivo por Actividades de Financiamiento</b>	<b>0.00</b>	<b>0.00</b>
<b>Incremento/Disminución Neta en el Efectivo y Equivalentes al Efectivo</b>	<b>-14,774,028.87</b>	<b>2,770,994.82</b>
<b>Efectivo y Equivalentes al Efectivo al Inicio del Ejercicio</b>	<b>71,080,534.01</b>	<b>69,356,142.60</b>
<b>Efectivo y Equivalentes al Efectivo al Final del Ejercicio</b>	<b>56,306,505.14</b>	<b>72,127,137.42</b>



**Sistema Estatal de Evaluación**  
**Notas a los Estados Financieros**  
**Fideicomiso Maestro para el Financiamiento del Sector Agropecuario en Sonora**  
**Al 31 de Diciembre de 2022**  
**(PESOS)**

Cuenta Pública: 2022

**D) Notas al Estado de Variación en la Hacienda Pública.**

No se presenta exceso o insuficiencia en la actualización de la Hacienda Pública

Fideicomiso Maestro para el Financiamiento del Sector Agropecuario en Sonora "AGROSON" <span style="float: right;">ETCA-I-04</span>					
Estado de Variación en la Hacienda Pública					
Del 31 de DICIEMBRE al 31 de DICIEMBRE de 2022 <span style="float: right;">INFORME TRIMESTRAL: CUARTO 2022</span>					
(Cifras en Pesos)					
Concepto	Hacienda Pública / Patrimonio Contribuido	Hacienda Pública / Patrimonio Generado de Ejercicios Anteriores	Hacienda Pública / Patrimonio Generado del Ejercicio	Exceso o Insuficiencia en la Actualización de la Hacienda Pública / Patrimonio	Total
Hacienda Pública / Patrimonio Contribuido Neto de 2021	64,761,924.10				64,761,924.10
Aportaciones	64,761,924.10				64,761,924.10
Donaciones de Capital					-
Actualización de la Hacienda Pública/Patrimonio					-
Hacienda Pública / Patrimonio Generado Neto de 2021		81,486,720.36	1,219,548.03		82,706,268.39
Resultados del Ejercicio (Ahorro/Desahorro)			1,219,548.03		1,219,548.03
Resultados de Ejercicios Anteriores		81,486,720.36	1,219,548.03		82,706,268.39
Revalúos					-
Reservas					-
Rectificaciones de Resultados de Ejercicios Anteriores					-
Exceso o Insuficiencia en la Actualización de la Hacienda Pública / Patrimonio Neto de 2021				-	-
Resultado por Posición Monetaria					-
Resultado por Tenencia de Activos no Monetarios					-
Hacienda Pública / Patrimonio Neto Final de 2021	64,761,924.10	81,486,720.36	1,219,548.03	-	147,468,192.49
Cambios en la Hacienda Pública / Patrimonio Contribuido Neto de 2022	-				-
Aportaciones					-
Donaciones de Capital					-
Actualización de la Hacienda Pública/Patrimonio					-
Variaciones de la Hacienda Pública / Patrimonio Generado Neto de 2022		8,968,809.97	2,515,748.04		11,484,558.01
Resultados del Ejercicio (Ahorro/Desahorro)			3,735,296.07		3,735,296.07
Resultados de Ejercicios Anteriores		8,968,809.97	1,219,548.03		10,188,358.00
Revalúos					-
Reservas					-
Rectificaciones de Resultados de Ejercicios Anteriores					-
Cambios en el Exceso o Insuficiencia en la Actualización de la Hacienda Pública / Patrimonio Neto de 2022				-	-
Resultado por Posición Monetaria					-
Resultado por Tenencia de Activos no Monetarios					-
Hacienda Pública / Patrimonio Neto Final de 2022	64,761,924.10	72,517,910.39	3,735,296.07	-	141,015,130.56

**Sistema Estatal de Evaluación**  
**Notas a los Estados Financieros**  
**Fideicomiso Maestro para el Financiamiento del Sector Agropecuario en Sonora**  
**Al 31 de Diciembre de 2022**  
**(PESOS)**

Cuenta Pública: 2022

**E) Conciliación entre los ingresos presupuestarios y contables, así como entre los egresos presupuestarios y los gastos contables.**

La conciliación se presenta atendiendo lo dispuesto por el Acuerdo por el que se emite el formato de conciliación entre los ingresos presupuestarios y contables, así como entre los egresos presupuestarios y los gastos contables.

<b>Fideicomiso Maestro para el Financiamiento del Sector Agropecuario en Sonora "AGROSON"</b>		
<b>Conciliación entre los Ingresos Presupuestarios y Contables</b>		<b>ETCA-II-03</b>
<b>Al 31 de DICIEMBRE de 2022</b>		
<b>INFORME TRIMESTRAL: CUARTO 2022</b>		
<b>1. Total de Ingresos Presupuestarios</b>		<b>8,664,994.79</b>
<b>2. Mas Ingresos contables No Presupuestarios</b>		<b>1,087.21</b>
Ingresos Financieros		
Incremento por Variación de Inventarios		
Disminución del Exceso de Estimaciones por Pérdida o Deterioro u Obsolescencia		
Disminución del Exceso de Provisiones		
Otros Ingresos y Beneficios Varios	<b>1,087.21</b>	
Otros Ingresos Contables No Presupuestarios		
<b>3. Menos Ingresos Presupuestarios No Contables</b>		<b>0.00</b>
Aprovechamientos Patrimoniales		
Ingresos Derivados de Financiamientos		
Otros Ingresos Presupuestarios No Contables		
<b>4. Total de Ingresos Contables (4= 1 + 2 - 3)</b>		<b>8,666,082.00</b>

**Sistema Estatal de Evaluación**  
**Notas a los Estados Financieros**  
**Fideicomiso Maestro para el Financiamiento del Sector Agropecuario en Sonora**  
**Al 31 de Diciembre de 2022**  
(PESOS)

Cuenta Pública: 2022

**- Notas de Memoria (Cuentas de Orden)**

**1. Cuentas de Orden Contables:**

Este rubro se integra de la siguiente manera al 31 de diciembre de 2021 y 31 de diciembre de 2022:

	<u>2022</u>	<u>2021</u>
Fianzas y Garantías de Contingencia	\$ 23,797,779	\$ 19,553,629
Garantías recibidas	3'462,213	3'462,213
Castigos aplicados	88,467	88,467
Bienes bajo contrato de comodato – SAGARHPA	<u>1</u>	<u>1</u>
	23,348,460	43,973,997

**2. Cuentas de Orden Presupuestales:**

**CUENTAS DE ORDEN PRESUPUESTARIAS**

<b>LEY DE INGRESOS</b>		<b><u>\$0.00</u></b>
LEY DE INGRESOS ESTIMADA	\$4,310,000.00	\$8,850,000.00
LEY DE INGRESOS POR EJECUTAR	-\$4,354,994.79	\$3,258,768.75
MODIFICACIONES A LA LEY DE INGRESOS ESTIMADA	\$0.00	\$503,883.13
LEY DE INGRESOS DEVENGADA	\$8,664,994.79	\$6,095,114.38
LEY DE INGRESOS RECAUDADA	\$8,664,994.79	\$6,095,114.38
<b>PRESUPUESTO DE EGRESOS</b>		<b><u>\$0.00</u></b>
PRESUPUESTO DE EGRESOS APROBADO	\$5,572,000.00	\$4,725,244.51
PRESUPUESTO DE EGRESOS POR EJERCER	\$2,486,317.02	\$471,184.45
MODIFICACIONES AL PRESUPUESTO DE EGRESOS APROBADO	\$1,500,000.00	\$362,796.36
PRESUPUESTO DE EGRESOS COMPROMETIDO	\$4,978,999.10	\$4,812,216.17
PRESUPUESTO DE EGRESOS DEVENGADO	\$4,585,682.98	\$4,616,856.42
PRESUPUESTO DE EGRESOS EJERCIDO	\$4,585,682.98	\$4,616,856.42
PRESUPUESTO DE EGRESOS PAGADO	\$4,585,682.98	\$4,616,856.42

**- Notas de Gestión Administrativa**

**1. Introducción**

Los Estados Financieros se conforman con la información resultante de las operaciones derivadas de la recaudación de los ingresos presupuestarios; el ejercicio del gasto; el manejo y custodia de los recursos propiedad de la Entidad o a su cuidado; así como todas aquellas operaciones contables que modifiquen el Patrimonio.

**2. Panorama Económico y Financiero**

Los analistas del sector privado, consultados en noviembre por el Banco de México, **estiman que la economía mexicana alcanzará este año una tasa de crecimiento de 2.79%**. Pronostican que en el cuarto trimestre del año el PIB consiga crecer un 2.83% anual. Impulsado, principalmente por el mercado interno.

**3. Autorización e Historia**

El Fideicomiso Maestro para el Financiamiento del Sector Agropecuario en Sonora se crea como entidad de la Administración Pública Paraestatal del Gobierno de Sonora, mediante decreto número 42, tomo CLXVII, publicado en el Boletín Oficial del Estado de Sonora el 24 de mayo del año 2001.

El fideicomiso fue sectorizado a la Secretaría de Agricultura, Ganadería, Recursos Hidráulicos, Pesca y Acuicultura según el Acuerdo de Agrupamiento de Entidades del 2011.

Es un Fideicomiso Público, celebrado mediante contrato el 28 de mayo de 2001, entre el Gobierno del Estado de Sonora, en su carácter de Fideicomitente, Nacional Financiera, SNC. Como Fiduciaria.

CPCA-I-12

**Sistema Estatal de Evaluación  
Notas a los Estados Financieros  
Fideicomiso Maestro para el Financiamiento del Sector Agropecuario en Sonora  
Al 31 de Diciembre de 2022  
(PESOS)**

Cuenta Pública: 2022

**4. Organización y Objeto Social**

Objeto social: AGROSON tiene como objeto primordial constituir un mecanismo a través del cual se administren los recursos que integren su patrimonio, para el otorgamiento de garantías al sector agropecuario sonorense.

a) Principales actividades:

- Fungir como agente detonador del sector agropecuario en sonora, mediante el otorgamiento de garantías líquidas y de contingencia.
- Recibir, administrar y enajenar los bienes, derechos, valores y demás activos que reciba como dación o adjudicación de pago.
- Invertir los recursos financieros disponibles en su patrimonio en los instrumentos y valores que produzcan el más alto rendimiento y liquidez posible.
- Obtener, administrar y destinar los productos y rendimientos que se obtengan con motivo de la expedición de certificados fiduciarios.

b) Ejercicio fiscal: 2022

c) Régimen jurídico: Organismo Público Descentralizado, sectorizado a la Secretaría de Agricultura, Ganadería, Recursos Hidráulicos, Pesca y Agricultura, con personalidad jurídica y patrimonio propios

d) Consideraciones fiscales del ente:

La Entidad se encuentra registrada como Administración pública estatal en general.

e) Estructura organizacional básica: El Fideicomiso cuenta con un Órgano de Gobierno constituido por un Comité Técnico que se contempla en el artículo 4° del Decreto de creación del AGROSON publicado el 24 de mayo de 2001 en el Boletín Oficial del Gobierno del Estado de Sonora N°. 42, Sección II.

**5. Bases de preparación de los Estados Financieros**

Los Estados Financieros se han elaborado observando las normas emitidas por el Consejo Nacional de Armonización Contable en el Manual de Contabilidad Gubernamental y las disposiciones legales aplicables.

El reconocimiento, valuación y revaluación, se realizó considerando que todos los eventos que afecten económicamente al ente público deben ser cuantificados en términos monetarios y se registrarán al costo histórico o al valor económico más objetivo registrándose en moneda nacional.

Los estados financieros fueron preparados en apego a los Postulados Básicos de Contabilidad Gubernamental emitidos por el Consejo Nacional de Armonización Contable.

**6. Políticas de Contabilidad Significativas**

- a) Operaciones en el extranjero: La Entidad no realiza operaciones en el extranjero.
- b) Método de valuación de la inversión en acciones de Compañías subsidiarias y no consolidadas y asociadas: La Entidad no cuenta con inversiones en acciones en compañías subsidiarias, no consolidadas y asociadas.
- c) Sistema y método de valuación de inventarios y costo de lo vendido: La Entidad no cuenta con inventarios, por lo tanto no maneja un sistema y método de valuación de los mismos.
- d) Beneficios a Empleados: No se registran Pasivos Laborales, ya que el personal que labora en el Fideicomiso se contrata en la modalidad de honorarios profesionales.
- e) Provisiones: No se registran provisiones en la Entidad.
- f) Reservas: Mediante un análisis de la cartera vencida se plantea al Comité Técnico la ampliación a reservas.
- g) Cambios en políticas contables: En la Entidad no se han registrado cambios significativos en la política contable.
- h) Reclasificaciones: En la Entidad no se han registrado reclasificaciones.
- i) Depuraciones y cancelación de saldos: En la Entidad se revisa y coteja con las instituciones financieras el estatus de los certificados de garantía otorgados para su depuración contable.

**7. Posición en Moneda extranjera y protección por riesgos cambiarios**

La Entidad no cuenta con cuentas de cheques, inversiones, pasivos, entre otros, en moneda extranjera.



**Sistema Estatal de Evaluación**  
**Notas a los Estados Financieros**  
**Fideicomiso Maestro para el Financiamiento del Sector Agropecuario en Sonora**  
**Al 31 de Diciembre de 2022**  
(PESOS)

Cuenta Pública: 2022

**8. Reporte Analítico de Activo**

- a) Vida útil o porcentaje de depreciación, deterioro o amortización utilizado por los diferentes tipos de activos. En las Reglas Específicas del Registro y Valoración del Patrimonio emitidas por el Consejo Nacional de Armonización Contable, se definió como vida útil de un activo, al período durante el que se espera utilizar el activo por parte del ente público. Con base en estas reglas, la Entidad determinó que sus bienes tiene una vida útil, por lo cual éstos se deprecian.
- b) Cambios en el porcentaje de depreciación o valor residual de los activos. La Entidad no tiene cambios en los porcentajes, según las Reglas Específicas del Registro y Valoración del Patrimonio emitidas por el CONAC.
- c) Importe de gastos de capitalización en el ejercicio. No se realizaron gastos de capitalización en este ejercicio.
- d) Riesgos por tipo de cambio o por tipo de interés de inversiones financieras. No se cuenta con inversiones financieras en moneda extranjera.

**9. Fideicomisos, Mandatos y Análogos**

No cuenta la Entidad con Fideicomisos, Mandatos y Análogos al 31 de diciembre de 2022.

**10. Reporte de recaudación**

- a) Análisis del comportamiento de la recaudación: Los Ingresos obtenidos al 31 de diciembre fueron de \$8'666,082 que se integran por Comisiones, Intereses y rendimientos financieros principalmente.

**b) Información sobre la Deuda y el Reporte Analítico de la Deuda**

La Entidad no cuenta con Deuda Pública al 31 de diciembre de 2022.

**11. Calificaciones otorgadas**

La Entidad no cuenta con calificaciones otorgadas al 31 de diciembre de 2022.

**12. Proceso de Mejora**

La Entidad se sometió a lo dispuesto en el Acuerdo por el que se emiten las Medidas y Lineamientos de Reducción, Eficiencia y Transparencia del Gasto Público del Estado de Sonora, el cual promueve el uso eficiente y eficaz de los recursos públicos de las Dependencias y Entidades, bajo los criterios de racionalidad, austeridad y disciplina presupuestal.

**13. Información por segmentos**

La Entidad informa por conducto de la Secretaría de Agricultura, Ganadería, Recursos Hidráulicos, Pesca y Agricultura, como cabeza de sector.

**14. Eventos posteriores al cierre**


No hay eventos posteriores al cierre que afecten significativamente los estados financieros al 31 de diciembre de 2022.

**15. Partes relacionadas**


No existen Partes Relacionadas que pudieran ejercer influencia significativa sobre la toma de decisiones financieras y operativas.

**16. Responsabilidad sobre la Presentación Razonable de la Información contable**

Bajo protesta de decir verdad declaramos que los Estados Financieros y sus notas, son razonablemente correctos y son responsabilidad del emisor



Lic. Dora Evelyn Triguerras Durón  
Secretaría Ejecutiva



J. Manuel Maldonado Maciel  
Enlace Administrativo y Contable