



GOBIERNO DEL ESTADO DE SONORA  
Secretaría de Agricultura, Ganadería,  
Recursos Hidráulicos, Pesca y Acuicultura



Oficio. AGROSON /030/2021  
Hermosillo, Sonora a 01 de marzo de 2021  
"2021: Año de las Trabajadoras y Trabajadores de Salud"

**Asunto:** Informe Cuenta Pública 2020

**C.P. José René Estrada Félix**  
**Dirección General de Planeación**  
**y Evaluación Secretaría de Hacienda**  
**P r e s e n t e.**

Por medio del presente, le envié informe de la cuenta de la Hacienda Pública Estatal del ejercicio 2020, correspondiente al Fideicomiso Maestro para el Financiamiento del Sector Agropecuario en Sonora, mismo que se envía por medio electrónico a los correos: [organismos@egresos.sonora.gob.mx](mailto:organismos@egresos.sonora.gob.mx) y [elenacp2012@hotmail.com](mailto:elenacp2012@hotmail.com).

Agradezco su atención y sin más por el momento, quedo a sus órdenes.

**ATENTAMENTE**

**Ing. Daniel Ibarra Guerra**  
**Secretario Ejecutivo de AGROSON**



Ccp. Archivo



Cartagena No.16 Col. Las Granjas C.P. 83250, Hermosillo, Sonora.  
Teléfono: 01(662) 216-03-12

# Formatos

## Listado de Formatos ETCA "Evaluación Trimestral Contabilidad Armonizada"

<b>I.- Información contable</b>		
1	ETCA-I-01	Estado de Situación Financiera
2	ETCA-I-02	Estado de Situación Financiera-Detallado-LDF
3	ETCA-I-03	Estado de Actividades
4	ETCA-I-04	Estado de Variación en la Hacienda Pública
5	ETCA-I-05	Estado de Cambios en la Situación Financiera
6	ETCA-I-06	Estado de Flujos de Efectivo
7	ETCA-I-07	Estado Analítico del Activo
8	ETCA-I-08	Estado Analítico de la Deuda y Otros Pasivos
9	ETCA-I-09	Informe Analítico de la Deuda y Otros Pasivos-Detallado-LDF
10	ETCA-I-10	Informe Analítico de Obligaciones Diferentes de Financiamiento-LDF
11	ETCA-I-11	Informe sobre Pasivos Contingentes
12	ETCA-I-12	Notas a los Estados Financieros
<b>II.- Información Presupuestaria</b>		
13	ETCA-II-01	Estado Analítico de Ingresos
14	ETCA-II-02	Estado Analítico de Ingresos Detallado-LDF
15	ETCA-II-03	Conciliación entre los Ingresos Presupuestarios y Contables
16	ETCA-II-04	Estado Analítico del Ejercicio Presupuesto de Egresos
17	ETCA-II-05	Estado Analítico del Ejercicio Presupuesto de Egresos Detallado-LDF Clasificación Por Objeto del Gasto
18	ETCA-II-06	Estado Analítico del Ejercicio Presupuesto de Egresos Clasificación Económica (Por Tipo de Gasto)
19	ETCA-II-07	Estado Analítico del Ejercicio Presupuesto de Egresos Por Unidad Administrativa
20	ETCA-II-08	Estado Analítico del Ejercicio Presupuesto de Egresos Detallado-LDF Por Unidad Administrativa
21	ETCA-II-09	Estado Analítico del Ejercicio Presupuesto de Egresos Clasificación Administrativa, Por Poderes
22	ETCA-II-10	Estado Analítico del Ejercicio Presupuesto de Egresos Clasificación Administrativa, Por tipo de Organismo o Entidad Paraestatal
23	ETCA-II-11	Estado Analítico del Ejercicio Presupuesto de Egresos Clasificación Funcional (Finalidad y Función)
24	ETCA-II-12	Estado Analítico del Ejercicio Presupuesto de Egresos -Detallado-LDF Clasificación Funcional (Finalidad y Función)
25	ETCA-II-13	Estado Analítico del Ejercicio Presupuesto de Egresos Por Partida del Gasto
26	ETCA-II-14	Estado Analítico del Ejercicio Presupuesto de Egresos - Detallado-LDF (Clasificación de Servicios Personales por Categoría)
27	ETCA-II-15	Conciliación entre los Egresos Presupuestarios y los Gastos Contables
28	ETCA-II-16	Endeudamiento Neto
29	ETCA-II-17	Intereses de la Deuda
<b>III.- Información Programática</b>		
30	ETCA-III-01	Gasto por Categoría Programática
31	ETCA-III-02	Gasto por Programa Presupuestario (NO APLICA)
32	ETCA-III-03	Gasto por Proyectos de Inversión
33	ETCA-III-04	Informe de Avance Programático
34	ETCA-III-05	Matriz de Indicadores de Resultados
<b>IV.- Información Complementaria-Anexos.</b>		
35	ETCA-IV-01	Indicadores de Postura Fiscal
36	ETCA-IV-02	Balance Presupuestario-LDF
37	ETCA-IV-03	Relación de Cuentas Bancarias Productivas Específicas
38	ETCA-IV-04	Relación de Bienes que Componen su Patrimonio (SEGUNDO TRIMESTRE y CUENTA PÚBLICA)
39	ETCA-IV-05	Relación de esquemas bursátiles y de coberturas financieras (SOLO EN CUENTA PÚBLICA)
40	Anexo A	Análisis de variaciones Programático-Presupuestal
41	Anexo B	Desglose de saldo en Bancos e Inversiones
42	Anexo C	Gasto de acuerdo a la Estructura Programática (LAYOUT EXCEL)



ACTIVO	2020	2019	PASIVO	2020	2019
<b>Activo Circulante</b>			<b>Pasivo Circulante</b>		
Efectivo y Equivalentes	69,358,142.60	109,367,669.38	Cuentas por Pagar a Corto Plazo	1,144,099.74	1,158,660.01
Derechos a Recibir Efectivo o Equivalentes	1,425,394.43	1,679,919.86	Documentos por Pagar a Corto Plazo	-	-
Derechos a Recibir Bienes o Servicios	-	-	Porción a Corto Plazo de la Deuda Pública a Largo Plazo	-	-
Inventarios	-	-	Títulos y Valores a Corto Plazo	-	-
Almacenes	-	-	Pasivos Diferidos a Corto Plazo	1,580,247.07	-
Estimación por Pérdida o Deterioro de Activos Circulantes	-	3,258,719.98	Fondos y Bienes de Terceros en Garantía y/o Administración a Corto Plazo	-	-
Otros Activos Circulantes	29,761,784.21	48,224,723.13	Provisiones a Corto Plazo	-	-
			Otros Pasivos a Corto Plazo	-	-
<b>Total de Activos Circulantes</b>	<b>97,274,601.26</b>	<b>156,308,380.39</b>	<b>Total de Pasivos Circulantes</b>	<b>2,724,346.81</b>	<b>1,158,660.01</b>
<b>Activo No Circulante</b>			<b>Pasivo No Circulante</b>		
Inversiones Financieras a Largo Plazo	-	-	Cuentas por Pagar a Largo Plazo	-	-
Derechos a Recibir Efectivo o Equivalentes a Largo Plazo	50,492,912.16	7,779,403.55	Documentos por Pagar a Largo Plazo	-	-
Bienes Inmuebles, Infraestructura y Construcciones en Proceso	-	-	Deuda Pública a Largo Plazo	-	-
Bienes Muebles	544,221.12	125,712.68	Pasivos Diferidos a Largo Plazo	-	-
Activos Intangibles	-	-	Fondos y Bienes de Terceros en Garantía y/o en Administración a Largo Plazo	-	-
Depreciación, Deterioro y Amortización Acumulada de Bienes	-	80,611.22	Provisiones a Largo Plazo	-	-
Activos Diferidos	-	-			
Estimación por Pérdida o Deterioro de Activos no Circulantes	-	-			
Otros Activos no Circulantes	-	-			
<b>Total de Activos No Circulantes</b>	<b>50,956,522.06</b>	<b>7,864,446.08</b>	<b>Total de Pasivos No Circulantes</b>	<b>-</b>	<b>-</b>
<b>Total de Activos</b>	<b>148,231,123.32</b>	<b>164,172,826.47</b>	<b>Total de Pasivo</b>	<b>2,724,346.81</b>	<b>1,158,660.01</b>
			<b>Hacienda Pública/Patrimonio</b>		
			<b>Hacienda Pública/Patrimonio Contribuido</b>	<b>64,761,924.10</b>	<b>84,761,924.10</b>
			Aportaciones	64,761,924.10	84,761,924.10
			Donaciones de Capital	-	-
			Actualización de la Hacienda Pública/Patrimonio		
			<b>Hacienda Pública/Patrimonio Generado</b>	<b>80,744,852.41</b>	<b>78,252,242.36</b>
			Resultados del Ejercicio (Ahorro/ Desahorro)	2,747,100.11	6,153,862.46
			Resultados de Ejercicios Anteriores	77,997,752.30	72,098,379.90
			Revalúos	-	-
			Reservas	-	-
			Rectificaciones de Resultados de Ejercicios Anteriores	-	-
			<b>Exceso o Insuficiencia en la Actualización de la Hacienda Pública/Patrimonio</b>	<b>-</b>	<b>-</b>
			Resultado por Posición Monetaria	-	-
			Resultado por Tenencia de Activos no Monetarios	-	-
			<b>Total Hacienda Pública/Patrimonio</b>	<b>145,506,776.51</b>	<b>163,014,166.46</b>
			<b>Total de Pasivo y Hacienda Pública/Patrimonio</b>	<b>148,231,123.32</b>	<b>164,172,826.47</b>

\*Bajo protesta de decir verdad declaramos que los Estados Financieros y sus Notas, son razonablemente correctos y son responsabilidad del emisor\*

Elaboró: Mtra. Ivonne De la Ree Cañez  
Puesto: Directora de Administración

Autorizó: Ing. Daniel Ibarra Guerra  
Puesto: Secretario Ejecutivo

Estado de Situación Financiera - Detallado - LDF  
Al 31 de Diciembre de 2019 y al 31 de Diciembre de 2020 (b)

CUENTA PÚBLICA : 2020

(PESOS)

Concepto (c)	2020	31 de diciembre de 2019	Concepto (c)	2020	31 de diciembre de 2019
<b>ACTIVO</b>			<b>PASIVO</b>		
Activo Circulante			Pasivo Circulante		
<b>a. Efectivo y Equivalentes (a=a1+a2+a3+a4+a5+a6+a7)</b>	<b>99,117,926.81</b>	<b>157,592,392.51</b>	<b>a. Cuentas por Pagar a Corto Plazo (a=a1+a2+a3+a4+a5+a6+a7+a8+a9)</b>	<b>1,144,099.74</b>	<b>1,158,660.01</b>
a1) Efectivo	-	-	a1) Servicios Personales por Pagar a Corto Plazo	-	-
a2) Bancos/Tesorería	3,403,575.33	90,744.41	a2) Proveedores por Pagar a Corto Plazo	-	-
a3) Bancos/Dependencias y Otros	-	-	a3) Contratistas por Obras Públicas por Pagar a Corto Plazo	-	-
a4) Inversiones Temporales (Hasta 3 meses)	65,941,567.27	109,265,924.97	a4) Participaciones y Aportaciones por Pagar a Corto Plazo	-	-
a5) Fondos con Afectación Específica	-	-	a5) Transferencias Otorgadas por Pagar a Corto Plazo	-	-
a6) Depósitos de Fondos de Terceros en Garantía y/o Administración	29,772,784.21	48,235,723.13	a6) Intereses, Comisiones y Otros Gastos de la Deuda Pública por Pagar a Corto Plazo	-	-
a7) Otros Efectivos y Equivalentes	-	-	a7) Retenciones y Contribuciones por Pagar a Corto Plazo	17,663.15	19,934.52
<b>b. Derechos a Recibir Efectivo o Equivalentes (b=b1+b2+b3+b4+b5+b6+b7)</b>	<b>1,425,394.43</b>	<b>1,679,919.86</b>	a8) Devoluciones de la Ley de Ingresos por Pagar a Corto Plazo	-	-
b1) Inversiones Financieras de Corto Plazo	-	-	a9) Otras Cuentas por Pagar a Corto Plazo	1,126,436.59	1,138,725.49
b2) Cuentas por Cobrar a Corto Plazo	-	-	<b>b. Documentos por Pagar a Corto Plazo (b=b1+b2+b3)</b>	-	-
b3) Deudores Diversos por Cobrar a Corto Plazo	1,425,394.43	1,679,919.86	b1) Documentos Comerciales por Pagar a Corto Plazo	-	-
b4) Ingresos por Recuperar a Corto Plazo	-	-	b2) Documentos con Contratistas por Obras Públicas por Pagar a Corto Plazo	-	-
b5) Deudores por Anticipos de la Tesorería a Corto Plazo	-	-	b3) Otros Documentos por Pagar a Corto Plazo	-	-
b6) Préstamos Otorgados a Corto Plazo	-	-	<b>c. Porción a Corto Plazo de la Deuda Pública a Largo Plazo (c=c1+c2)</b>	-	-
b7) Otros Derechos a Recibir Efectivo o Equivalentes a Corto Plazo	-	-	c1) Porción a Corto Plazo de la Deuda Pública	-	-
<b>c. Derechos a Recibir Bienes o Servicios (c=c1+c2+c3+c4+c5)</b>	-	-	c2) Porción a Corto Plazo de Arrendamiento Financiero	-	-
c1) Anticipo a Proveedores por Adquisición de Bienes y Prestación de Servicios a Corto Plazo	-	-	d. Títulos y Valores a Corto Plazo	-	-
c2) Anticipo a Proveedores por Adquisición de Bienes Inmuebles y Muebles a Corto Plazo	-	-	<b>e. Pasivos Diferidos a Corto Plazo (e=e1+e2+e3)</b>	<b>1,580,247.07</b>	-
c3) Anticipo a Proveedores por Adquisición de Bienes Intangibles a Corto Plazo	-	-	e1) Ingresos Cobrados por Adelantado a Corto Plazo	1,580,247.07	-
c4) Anticipo a Contratistas por Obras Públicas a Corto Plazo	-	-	e2) Intereses Cobrados por Adelantado a Corto Plazo	-	-
c5) Otros Derechos a Recibir Bienes o Servicios a Corto Plazo	-	-	e3) Otros Pasivos Diferidos a Corto Plazo	-	-
<b>d. Inventarios (d=d1+d2+d3+d4+d5)</b>	-	-	<b>f. Fondos y Bienes de Terceros en Garantía y/o Administración a Corto Plazo (f=f1+f2+f3+f4+f5+f6)</b>	-	-
d1) Inventario de Mercancías para Venta	-	-	f1) Fondos en Garantía a Corto Plazo	-	-
d2) Inventario de Mercancías Terminadas	-	-	f2) Fondos en Administración a Corto Plazo	-	-
d3) Inventario de Mercancías en Proceso de Elaboración	-	-	f3) Fondos Contingentes a Corto Plazo	-	-
d4) Inventario de Materias Primas, Materiales y Suministros para Producción	-	-	f4) Fondos de Fideicomisos, Mandatos y Contratos Análogos a Corto Plazo	-	-
d5) Bienes en Tránsito	-	-	f5) Otros Fondos de Terceros en Garantía y/o Administración a Corto Plazo	-	-
e. Almacenes	-	-	f6) Valores y Bienes en Garantía a Corto Plazo	-	-



Concepto (c)	2020	31 de diciembre de 2019	Concepto (c)	2020	31 de diciembre de 2019
<b>f. Estimación por Pérdida o Deterioro de Activos Circulantes (f=f1+f2)</b>	3,268,719.98	2,963,931.98	<b>g. Provisiones a Corto Plazo (g=g1+g2+g3)</b>		
f1) Estimaciones para Cuentas Incobrables por Derechos a Recibir Efectivo o Equivalentes	3,268,719.98	2,963,931.98	g1) Provisión para Demandas y Juicios a Corto Plazo		
f2) Estimación por Deterioro de Inventarios	-	-	g2) Provisión para Contingencias a Corto Plazo		
<b>g. Otros Activos Circulantes (g=g1+g2+g3+g4)</b>			g3) Otras Provisiones a Corto Plazo		
g1) Valores en Garantía	-	-	<b>h. Otros Pasivos a Corto Plazo (h=h1+h2+h3)</b>		
g2) Bienes en Garantía (excluye depósitos de fondos)	-	-	h1) Ingresos por Clasificar		
g3) Bienes Derivados de Embargos, Decomisos, Aseguramientos y Dación en Pago	-	-	h2) Recaudación por Participar		
g4) Adquisición con Fondos de Terceros	-	-	h3) Otros Pasivos Circulantes		
<b>IA. Total de Activos Circulantes (IA = a + b + c + d + e + f + g)</b>	97,274,601.26	156,308,380.39	<b>IIA. Total de Pasivos Circulantes (IIA = a + b + c + d + e + f + g + h)</b>	2,724,346.81	1,158,660.01
<b>Activo No Circulante</b>			<b>Pasivo No Circulante</b>		
a. Inversiones Financieras a Largo Plazo	-	-	a. Cuentas por Pagar a Largo Plazo		
b. Derechos a Recibir Efectivo o Equivalentes a Largo Plazo	50,492,912.16	7,779,403.55	b. Documentos por Pagar a Largo Plazo		
c. Bienes Inmuebles, Infraestructura y Construcciones en Proceso	-	-	c. Deuda Pública a Largo Plazo		
d. Bienes Muebles	544,221.12	125,712.68	d. Pasivos Diferidos a Largo Plazo		
e. Activos Intangibles	-	-	e. Fondos y Bienes de Terceros en Garantía y/o en Administración a Largo Plazo		
f. Depreciación, Deterioro y Amortización Acumulada de Bienes	80,611.22	40,670.15	f. Provisiones a Largo Plazo		
g. Activos Diferidos	-	-	<b>IIIB. Total de Pasivos No Circulantes (IIIB=a + b + c + d + e + f)</b>		
h. Estimación por Pérdida o Deterioro de Activos no Circulantes	-	-			
i. Otros Activos no Circulantes	-	-	<b>II. Total del Pasivo (II = IIA + IIIB)</b>	2,724,346.81	1,158,660.01
<b>IB. Total de Activos No Circulantes (IB = a + b + c + d + e + f + g + h + i)</b>	50,956,522.06	7,864,446.08	<b>HACIENDA PÚBLICA/PATRIMONIO</b>		
<b>I. Total del Activo (I = IA + IB)</b>	148,231,123.32	164,172,826.47	<b>IIIA. Hacienda Pública/Patrimonio Contribuido (IIIA =a+b+c)</b>	64,761,924.10	84,761,924.10
			a. Aportaciones	64,761,924.10	84,761,924.10
			b. Donaciones de Capital	-	-
			c. Actualización de la Hacienda Pública/Patrimonio	-	-
			<b>IIIB. Hacienda Pública/Patrimonio Generado (IIIB = a + b + c + d + e)</b>	80,744,852.41	78,252,242.36
			a. Resultados del Ejercicio (Ahorro/ Desahorro)	2,747,100.11	6,153,862.46
			b. Resultados de Ejercicios Anteriores	77,997,752.30	72,098,379.90
			c. Revalúos	-	-
			d. Reservas	-	-
			e. Rectificaciones de Resultados de Ejercicios Anteriores	-	-
			<b>IIIC. Exceso o Insuficiencia en la Actualización de la Hacienda Pública/Patrimonio (IIIC=a+b)</b>		
			a. Resultado por Posición Monetaria	-	-
			b. Resultado por Tenencia de Activos no Monetarios	-	-
			<b>III. Total Hacienda Pública/Patrimonio (III = IIIA + IIIB + IIIC)</b>	145,506,776.51	163,014,166.46
			<b>IV. Total del Pasivo y Hacienda Pública/Patrimonio (IV =II+III)</b>	148,231,123.32	164,172,826.47

Elaboro: Mtra. Ivonne De la Ree Cañez  
Puesto: Directora de Administración

Autorizó: Ing. Daniel Barra Guerra  
Puesto: Secretario Ejecutivo

	2020	2019
<b>INGRESOS Y OTROS BENEFICIOS</b>		
<b>Ingresos de Gestión</b>	<b>7,081,912.80</b>	<b>10,334,307.52</b>
Impuestos	-	-
Cuotas y Aportaciones de Seguridad Social	-	-
Contribuciones de Mejoras	-	-
Derechos	-	-
Productos	4,771,151.54	7,959,360.34
Aprovechamientos	-	-
Ingresos por Venta de Bienes y Prestación de Servicios	2,310,761.26	2,374,947.18
<b>Participaciones, Aportaciones, Convenios, Incentivos Derivados de la Colaboración Fiscal, Fondos Distintos de Aportaciones, Transferencias, Asignaciones, Subsidios y Subvenciones, y Pensiones y Jubilaciones</b>	<b>-</b>	<b>-</b>
Participaciones, Aportaciones, Convenios, Incentivos Derivados de la Colaboración Fiscal y Fondos Distintos de Aportaciones	-	-
Transferencias, Asignaciones, Subsidios y Subvenciones, y Pensiones y Jubilaciones	-	-
<b>Otros Ingresos y Beneficios</b>	<b>-</b>	<b>-</b>
Ingresos Financieros	-	-
Incremento por Variación de Inventarios	-	-
Disminución del Exceso de Estimaciones por Pérdida o Deterioro u Obsolescencia	-	-
Disminución del Exceso de Provisiones	-	-
Otros Ingresos y Beneficios Varios	-	-
<b>Total de Ingresos y Otros Beneficios</b>	<b>7,081,912.80</b>	<b>10,334,307.52</b>
<b>GASTOS Y OTRAS PÉRDIDAS</b>		
<b>Gastos de Funcionamiento</b>	<b>3,990,083.62</b>	<b>3,468,720.02</b>
Servicios Personales	-	-
Materiales y Suministros	112,290.07	81,119.13
Servicios Generales	3,877,793.55	3,387,600.89
<b>Transferencias, Asignaciones, Subsidios y Otras Ayudas</b>	<b>-</b>	<b>-</b>
Transferencias Internas y Asignaciones al Sector Público	-	-
Transferencias al Resto del Sector Público	-	-
Subsidios y Subvenciones	-	-
Ayudas Sociales	-	-
Pensiones y Jubilaciones	-	-
Transferencias a Fideicomisos, Mandatos y Contratos Análogos	-	-
Transferencias a la Seguridad Social	-	-
Donativos	-	-
Transferencias al Exterior	-	-
<b>Participaciones y Aportaciones</b>	<b>-</b>	<b>-</b>
Participaciones	-	-
Aportaciones	-	-
Convenios	-	-
<b>Intereses, Comisiones y Otros Gastos de la Deuda Pública</b>	<b>-</b>	<b>-</b>
Intereses de la Deuda Pública	-	-
Comisiones de la Deuda Pública	-	-
Gastos de la Deuda Pública	-	-
Costo por Coberturas	-	-
Apoyos Financieros	-	-
<b>Otros Gastos y Pérdidas Extraordinarias</b>	<b>344,729.07</b>	<b>711,725.04</b>
Estimaciones, Depreciaciones, Deterioros, Obsolescencia y Amortizaciones	344,729.07	711,725.04
Provisiones	-	-
Disminución de Inventarios	-	-
Aumento por Insuficiencia de Estimaciones por Pérdida o Deterioro u Obsolescencia	-	-
Aumento por Insuficiencia de Provisiones	-	-
Otros Gastos	-	-
<b>Inversión Pública</b>	<b>-</b>	<b>-</b>
Inversión Pública no Capitalizable	-	-
<b>Total de Gastos y Otras Pérdidas</b>	<b>4,334,812.69</b>	<b>4,180,445.06</b>
<b>Resultados del Ejercicio (Ahorro/Desahorro)</b>	<b>2,747,100.11</b>	<b>6,153,862.46</b>

Bajo protesta de decir verdad declaramos que los Estados Financieros y sus Notas, son razonablemente correctos y son responsabilidad del emisor

Elaboró: Mtra. Ivonne De la Ree Cañez  
Puesto: Directora de Administración

Autorizó: Ing. Daniel Ibarra Guerra  
Puesto: Secretario Ejecutivo



Estado de Situación Financiera					CPCA-I-04
Estado de Variación en la Hacienda Pública					
Del 31 de Diciembre al 31 de Diciembre de 2020					CUENTA PÚBLICA: 2020
Concepto	Hacienda Pública / Patrimonio Contribuido	Hacienda Pública / Patrimonio Generado de Ejercicios Anteriores	Hacienda Pública / Patrimonio Generado del Ejercicio	Exceso o Insuficiencia en la Actualización de la Hacienda Pública / Patrimonio	Total
Hacienda Pública / Patrimonio Contribuido Neto de 2019	84,761,924.10				84,761,924.10
Aportaciones	84,761,924.10				84,761,924.10
Donaciones de Capital					-
Actualización de la Hacienda Pública/Patrimonio					-
Hacienda Pública / Patrimonio Generado Neto de 2019		72,098,379.90	6,163,862.46		78,262,242.36
Resultados del Ejercicio (Ahorro/Desahorro)			6,163,862.46		6,163,862.46
Resultados de Ejercicios Anteriores		72,098,379.90			72,098,379.90
Revalúos					-
Reservas					-
Rectificaciones de Resultados de Ejercicios Anteriores					-
Exceso o Insuficiencia en la Actualización de la Hacienda Pública / Patrimonio Neto de 2019				-	-
Resultado por Posición Monetaria					-
Resultado por Tenencia de Activos no Monetarios					-
Hacienda Pública / Patrimonio Neto Final de 2019	84,761,924.10	72,098,379.90	6,163,862.46	-	162,914,166.46
Cambios en la Hacienda Pública / Patrimonio Contribuido Neto de 2020	20,000,000.00				20,000,000.00
Aportaciones	20,000,000.00				20,000,000.00
Donaciones de Capital					-
Actualización de la Hacienda Pública/Patrimonio					-
Variaciones de la Hacienda Pública / Patrimonio Generado Neto de 2020		5,899,372.40	3,406,762.35		2,492,610.05
Resultados del Ejercicio (Ahorro/Desahorro)			2,747,100.11		2,747,100.11
Resultados de Ejercicios Anteriores		5,899,372.40	6,153,862.40		254,460.05
Revalúos					-
Reservas					-
Rectificaciones de Resultados de Ejercicios Anteriores					-
Cambios en el Exceso o Insuficiencia en la Actualización de la Hacienda Pública / Patrimonio Neto de 2020				-	-
Resultado por Posición Monetaria					-
Resultado por Tenencia de Activos no Monetarios					-
Hacienda Pública / Patrimonio Neto Final de 2020	84,761,924.10	77,997,752.30	2,747,100.11		145,506,776.51

Elaboró: Mtra. Ivonne De la Ree Cañez  
Puesto: Directora de Administración

Autorizó: Ing. Daniel Ibarra Guerra  
Puesto: Secretario Ejecutivo

## Nombre de la Entidad: Fideicomiso Maestro para el Financiamiento del Sector Agropecuario en Sonora

## Estado de Cambios en la Situación Financiera

CPCA-I-05

Del 31 de Diciembre al 31 de Diciembre de 2020

CUENTA PÚBLICA: 2020

	Origen	Aplicación
<b>Activo</b>	<b>59,073,720.20</b>	<b>42,713,508.61</b>
<b>Activo Circulante</b>	<b>59,033,779.13</b>	<b>0.00</b>
Efectivo y Equivalentes	40,011,526.78	
Derechos a Recibir Efectivo o Equivalentes	254,525.43	
Derechos a Recibir Bienes o Servicios		
Inventario		
Almacenes		
Estimación por Pérdida o Deterioro de Activos Circulantes	304,788.00	
Otros Activos Circulantes	18,462,938.92	0.00
<b>Activo No Circulante</b>	<b>39,941.07</b>	<b>42,713,508.61</b>
Inversiones Financieras a Largo Plazo		42,713,508.61
Derechos a Recibir Efectivo o Equivalentes a Largo Plazo		
Bienes Inmuebles, Infraestructura y Construcciones en Proceso		
Bienes Muebles		
Activos Intangibles		
Depreciación, Deterioro y Amortización Acumulada de Bienes	39,941.07	
Activos Diferidos		
Estimación por Pérdida o Deterioro de Activos no Circulantes		
Otros Activos no Circulantes		
<b>Pasivo</b>	<b>1,580,247.07</b>	<b>14,560.27</b>
<b>Pasivo Circulante</b>	<b>1,580,247.07</b>	<b>14,560.27</b>
Cuentas por Pagar a Corto Plazo	0.00	14,560.27
Documentos por Pagar a Corto Plazo		
Porción a Corto Plazo de la Deuda Pública a Largo Plazo		
Títulos y Valores a Corto Plazo		
Pasivos Diferidos a Corto Plazo	1,580,247.07	
Fondos y Bienes de Terceros en Garantía y/o Administración a Corto Plazo		
Provisiones a Corto Plazo		
Otros Pasivos a Corto Plazo		
<b>Pasivo No Circulante</b>	<b>0.00</b>	<b>0.00</b>
Cuentas por Pagar a Largo Plazo		
Documentos por Pagar a Largo Plazo		
Deuda Pública a Largo Plazo		
Pasivos Diferidos a Largo Plazo		
Fondos y Bienes de Terceros en Garantía y/o en Administración a Largo Plazo		
Provisiones a Largo Plazo		
<b>HACIENDA PÚBLICA/PATRIMONIO</b>	<b>5,899,372.40</b>	<b>23,406,762.35</b>
<b>Hacienda Pública/Patrimonio Contribuido</b>	<b>0.00</b>	<b>20,000,000.00</b>
Aportaciones		20,000,000.00
Donaciones de Capital		
Actualización de la Hacienda Pública/Patrimonio		
<b>Hacienda Pública/Patrimonio Generado</b>	<b>5,899,372.40</b>	<b>3,406,762.35</b>
Resultados del Ejercicio (Ahorro/ Desahorro)		3,406,762.35
Resultados de Ejercicios Anteriores	5,899,372.40	
Revalúos		
Reservas		
Rectificaciones de Resultados de Ejercicios Anteriores		
<b>Excesos o Insuficiencia en la Actualización de la Hacienda Pública/Patrimonio</b>	<b>0.00</b>	<b>0.00</b>
Resultado por Posición Monetaria		
Resultado por Tenencia de Activos no Monetarios		

Bajo protesta de decir verdad declaramos que los Estados Financieros y sus Notas, son razonablemente correctos y son responsabilidad del emisor

Elaboró: Mtra. Ivonne De la Ree Cañez  
Puesto: Directora de Administración

Autorizó: Ing. Daniel Ibarra Guerra  
Puesto: Secretario Ejecutivo



## Nombre de la Entidad: Fideicomiso Maestro para el Financiamiento del Sector Agropecuario en Sonora

## Estado de Flujos de Efectivo

CPCA-I-06

Al 31 de DICIEMBRE de 2020

## CUENTA PÚBLICA: 2020

Concepto	2020	2019
<b>Flujos de Efectivo de las Actividades de Operación</b>		
<b>Origen</b>	7,081,912.80	10,334,307.52
Impuestos		
Cuotas y Aportaciones de Seguridad Social		
Contribuciones de mejoras		
Derechos		
Productos	4,771,151.54	7,959,360.34
Aprovechamientos		
Ingresos por Venta de Bienes y Prestación de Servicios	2,310,761.26	2,374,947.18
Participaciones, Aportaciones, Convenios, Incentivos Derivados de la Colaboración Fiscal y Fondos Distintos de Aportaciones		
Transferencias, Asignaciones, Subsidios y Subvenciones, y Pensiones y Jubilaciones		
Otros Orígenes de Operación		
<b>Aplicación</b>	46,674,931.14	54,548,422.96
Servicios Personales		
Materiales y Suministros	112,290.07	81,119.13
Servicios Generales	3,877,793.55	3,387,600.89
Transferencias Internas y Asignaciones al Sector Público		
Transferencias al resto del Sector Público		
Subsidios y Subvenciones		
Ayudas Sociales		
Pensiones y Jubilaciones		
Transferencias a Fideicomisos, Mandatos y Contratos Análogos		
Transferencias a la Seguridad Social		
Donativos		
Transferencias al Exterior		
Participaciones		
Aportaciones		
Convenios		
Otras Aplicaciones de Operación	42,684,847.52	51,079,702.94
<b>Flujos Netos de Efectivo por Actividades de Operación</b>	-39,593,018.34	-44,214,115.44
<b>Flujos de Efectivo de las Actividades de Inversión</b>		
<b>Origen</b>	-418,508.44	0.00
Bienes Inmuebles, Infraestructura y Construcciones en Proceso		
Bienes Muebles	-418,508.44	
Otros Orígenes de Inversión		
<b>Aplicación</b>	0.00	17,394.20
Bienes Inmuebles, Infraestructura y Construcciones en Proceso		
Bienes Muebles		17,394.20
Otras Aplicaciones de Inversión		
<b>Flujos Netos de Efectivo por Actividades de Inversión</b>	-418,508.44	-17,394.20
<b>Flujo de Efectivo de las Actividades de Financiamiento</b>		
<b>Origen</b>	0.00	0.00
Endeudamiento Neto	0.00	0.00
Interno	0.00	0.00
Externo	0.00	0.00
Otros Orígenes de Financiamiento	0.00	0.00
<b>Aplicación</b>	0.00	0.00
Servicios de la Deuda	0.00	0.00
Interno		
Externo		
Otras Aplicaciones de Financiamiento		
<b>Flujos netos de Efectivo por Actividades de Financiamiento</b>	0.00	0.00
<b>Incremento/Disminución Neta en el Efectivo y Equivalentes al Efectivo</b>	-40,011,526.78	-44,231,509.64
<b>Efectivo y Equivalentes al Efectivo al Inicio del Ejercicio</b>	109,367,669.38	153,599,179.02
<b>Efectivo y Equivalentes al Efectivo al Final del Ejercicio</b>	69,356,142.60	109,367,669.38

Bajo protesta de decir verdad declaramos que los Estados Financieros y sus Notas, son razonablemente correctos y son responsabilidad del emisor

Elaboró: Mtra. Ivonne De la Ree Cañez  
Puesto: Directora de Administración

Autorizó: Ing. Daniel Barra Guerra  
Puesto: Secretario Ejecutivo

Nombre de la Entidad: Fideicomiso Maestro para el Financiamiento del Sector Agropecuario en Sonora

Estado Analítico del Activo

CPCA-I-07

Del 31 de Diciembre al 31 de Diciembre de 2020

CUENTA PÚBLICA: 2020

Concepto	Saldo Inicial 1	Cargos del Periodo 2	Abonos del Periodo 3	Saldo Final 4 (1+2-3)	Variación del Periodo (4-1)
<b>ACTIVO</b>	<b>164,172,826.47</b>	<b>235,799,873.88</b>	<b>251,741,577.03</b>	<b>148,231,123.32</b>	<b>-15,941,703.15</b>
<b>Activo Circulante</b>	<b>156,308,380.39</b>	<b>184,357,159.62</b>	<b>243,390,938.75</b>	<b>97,274,601.26</b>	<b>-59,033,779.13</b>
Efectivo y Equivalentes	109,367,669.38	149,575,980.23	189,587,507.01	69,356,142.60	-40,011,526.78
Derechos a Recibir Efectivo o Equivalentes	1,679,919.86	7,703,362.79	7,957,888.22	1,425,394.43	-254,525.43
Derechos a Recibir Bienes o Servicios				0.00	0.00
Inventarios				0.00	0.00
Almacenes				0.00	0.00
Estimación por Pérdida o Deterioro de Activos Circulantes	-2,963,931.98	-304,788.00	0.00	-3,268,719.98	-304,788.00
Otros Activos Circulantes	48,224,723.13	27,382,604.60	45,845,543.52	29,761,784.21	-18,462,938.92
<b>Activo No Circulante</b>	<b>7,864,446.08</b>	<b>51,442,714.26</b>	<b>8,350,638.28</b>	<b>50,956,522.06</b>	<b>43,092,075.98</b>
Inversiones Financieras a Largo Plazo				0.00	0.00
Derechos a Recibir Efectivo o Equivalentes a Largo Plazo	7,779,403.55	51,024,205.82	8,310,697.21	50,492,912.16	42,713,508.61
Bienes Inmuebles, Infraestructura y Construcciones en Proceso				0.00	0.00
Bienes Muebles	125,712.68	418,508.44		544,221.12	418,508.44
Activos Intangibles				0.00	0.00
Depreciación, Deterioro y Amortización Acumulada de Bienes	-40,670.15		39,941.07	-80,611.22	-39,941.07
Activos Diferidos				0.00	0.00
Estimación por Pérdida o Deterioro de Activos no Circulantes				0.00	0.00
Otros Activos no Circulantes				0.00	0.00

Bajo protesta de decir verdad declaramos que los Estados Financieros y sus Notas, son razonablemente correctos y son responsabilidad del emisor

Elaboró: Mtra. Ivonne De la Ree Cañez  
Puesto: Directora de Administración

Autorizó: Ing. Daniel Ibarra Guerra  
Puesto: Secretario Ejecutivo



Nombre de la Entidad: Fideicomiso Maestro para el Financiamiento del Sector Agropecuario en Sonora  
Estado Analítico de la Deuda y Otros Pasivos CPCA-I-08  
Del 31 de Diciembre al 31 de Diciembre de 2020

CUENTA PÚBLICA: 2020

DENOMINACIÓN DE LAS DEUDAS	MONEDA DE CONTRATACIÓN	INSTITUCIÓN O PAÍS ACREEDOR	SALDO INICIAL DEL PERIODO	SALDO FINAL DEL PERIODO
<b>DEUDA PÚBLICA</b>				
<b>Corto Plazo</b>				
Deuda Interna			0.00	0.00
Instituciones de Crédito			0.00	0.00
Títulos y Valores				
Arrendamientos Financieros				
Deuda Externa			0.00	0.00
Organismos Financieros Internacionales			0.00	
Deuda Bilateral				
Títulos y Valores				
Arrendamientos Financieros				
<i>Subtotal Corto Plazo</i>			0.00	0.00
<b>Largo Plazo</b>				
Deuda Interna			0.00	0.00
Instituciones de Crédito				
Títulos y Valores				
Arrendamientos Financieros				
Deuda Externa			0.00	0.00
Organismos Financieros Internacionales				
Deuda Bilateral				
Títulos y Valores				
Arrendamientos Financieros				
<i>Subtotal Largo Plazo</i>			0.00	0.00
Otros Pasivos			1,158,660.01	2,724,346.81
<b>Total Deuda y Otros Pasivos</b>			<b>1,158,660.01</b>	<b>2,724,346.81</b>

Bajo protesta de decir verdad declaramos que los Estados Financieros y sus Notas, son razonablemente correctos y son responsabilidad del emisor

Elaboró: Mtra. Ivonne De la Ree Cañez  
Puesto: Directora de Administración

Autorizó: Ing. Daniel Barra Guerra  
Puesto: Secretario Ejecutivo

Nombre de la Entidad: Fideicomiso Maestro para el Financiamiento del Sector Agropecuario en Sonora  
Informe Analítico de la Deuda Pública y Otros Pasivos - LDF  
Del 31 de Diciembre al 31 de Diciembre de 2020

CPCA-I-09

CUENTA PÚBLICA: 2020

(PESOS)

Denominación de la Deuda Pública y Otros Pasivos (c)	Saldo al 31 de diciembre de 2019(d)	Disposiciones del Periodo (e)	Amortizaciones del Periodo (f)	Revaluaciones, Reclasificaciones y Otros Ajustes (g)	Saldo Final del Periodo (h) h=d+e-f+g	Pago de Intereses del Periodo (i)	Pago de Comisiones y demás costos asociados durante el Periodo (j)
<b>1. Deuda Pública (1=A+B)</b>							
<b>A. Corto Plazo (A=a1+a2+a3)</b>							
a1) Instituciones de Crédito							
a2) Títulos y Valores							
a3) Arrendamientos Financieros							
<b>B. Largo Plazo (B=b1+b2+b3)</b>							
b1) Instituciones de Crédito							
b2) Títulos y Valores							
b3) Arrendamientos Financieros							
<b>2. Otros Pasivos</b>	1,158,660.01				2,724,346.81		
<b>3. Total de la Deuda Pública y Otros Pasivos (3=1+2)</b>	1,158,660.01				2,724,346.81		
<b>4. Deuda Contingente 1 (Informativo)</b>							
A. Deuda Contingente 1							
B. Deuda Contingente 2							
C. Deuda Contingente XX							
<b>5. Valor de Instrumentos Bono Cupón Cero 2 (Informativo)</b>							
A. Instrumento Bono Cupón Cero 1							
B. Instrumento Bono Cupón Cero 2							
C. Instrumento Bono Cupón Cero XX							

Se refiere a cualquier Financiamiento sin fuente o garantía de pago definida, que sea asumida de manera solidaria o subsidiaria por las Entidades Federativas con sus Municipios, organismos descentralizados y empresas de participación estatal mayoritaria y fideicomisos, locales o municipales, y por los Municipios con sus respectivos organismos descentralizados y empresas de participación municipal mayoritaria.

1

2

Se refiere al valor del Bono Cupón Cero que respalda el pago de los créditos asociados al mismo (Activo).

Obligaciones a Corto Plazo (k)	Monto Contratado (l)	Plazo Pactado (m)	Tasa de Interés (n)	Comisiones y Costos Relacionados (o)	Tasa Efectiva (p)
<b>6. Obligaciones a Corto Plazo (Informativo)</b>					
A. Crédito 1					
B. Crédito 2					
C. Crédito XX					

Elaboró: Mtra. Ivonne De la Ree Cañez  
Puesto: Directora de Administración

Autorizó: Ing. Daniel Barra Guerra  
Puesto: Secretario Ejecutivo



Nombre de la Entidad: Fideicomiso Maestro para el Financiamiento del Sector Agropecuario en Sonora  
Informe Analítico de Obligaciones Diferentes de Financiamientos – LDF  
Del 31 de Diciembre al 31 de Diciembre de 2020

CPCA-I-10

CUENTA PÚBLICA: 2020

(PESOS)

Denominación de las Obligaciones Diferentes de Financiamiento (c)	Fecha del Contrato (d)	Fecha de inicio de operación del proyecto (e)	Fecha de vencimiento (f)	Monto de la inversión pactado (g)	Plazo pactado (h)	Monto promedio mensual del pago de la contraprestación (i)	Monto promedio mensual del pago de la contraprestación correspondiente al pago de inversión (j)	Monto pagado de la inversión al XX de XXXXXX de 2020 (k)	Monto pagado de la inversión actualizado al XX de XXXXXX de 2020 (l)	Saldo pendiente por pagar de la inversión al XX de XXXXXX de 2020 (m = g - l)
A. Asociaciones Público Privadas (APP's) (A=a+b+c+d)										
a) APP 1										
b) APP 2										
c) APP 3										
d) APP XX										
NADA QUE INFORMAR EN ESTE APARTADO										
B. Otros Instrumentos (B=a+b+c+d)										
a) Otro Instrumento 1										
b) Otro Instrumento 2										
c) Otro Instrumento 3										
d) Otro Instrumento XX										
C. Total de Obligaciones Diferentes de Financiamiento (C=A+B)										

Elaboró: Mtra. Ivonne De la Ree Cañez  
Puesto: Directora de Administración

Autorizó: Ing. Daniel Ibarra Guerra  
Puesto: Secretario Ejecutivo

Nombre de la Entidad: Fideicomiso Maestro para el Financiamiento del Sector Agropecuario en Sonora

CPCA-I-11

Informe sobre Pasivos Contingentes

Al 31 de DICIEMBRE de 2020

CUENTA PÚBLICA: 2020

A Corto Plazo

El saldo en pasivo contingente al 31 de diciembre, es por la cantidad de \$43'885. Y consiste en expedición de constancias de derechos fiduciarios como fuente alterna de pago, en caso de que los acreditados no cubran su obligación en los créditos que le fueron otorgados.

A Mediano Plazo

INFORME SOBRE PASIVOS CONTINGENTES: Informar las obligaciones que tienen su origen en


hechos específicos e independientes del pasado que en el futuro pueden ocurrir o no, y de


acuerdo con lo que acontezca, desaparecen o se convierten en pasivos reales por ejemplo,

juicios, garantías, avales, costos de planes de pensiones, jubilaciones, etc.

A Largo Plazo

Bajo protesta de decir verdad declaramos que los Estados Financieros y sus Notas, son razonablemente correctos y son responsabilidad del emisor

  
Elaboró: Mtra. Ivonne De la Ree Cañez  
Puesto: Directora de Administración

  
Autorizó: Ing. Daniel Ibarra Guerra  
Puesto: Secretario Ejecutivo



**Sistema Estatal de Evaluación**  
**Notas a los Estados Financieros**  
**Fideicomiso Maestro para el Financiamiento del Sector Agropecuario en Sonora**  
**Al 31 de diciembre de 2020**  
**(PESOS)**

Cuenta Pública 2020

De conformidad al artículo 46, fracción I, inciso e) y 49 de la Ley General de Contabilidad Gubernamental, así como a la normatividad emitida por el Consejo Nacional de Armonización Contable, a continuación se presentan las notas a los estados financieros correspondientes a la Cuenta Pública de 2020, con los siguientes apartados:

- Notas de Desglose
- Notas de Memoria
- Notas de Gestión Administrativa

- **Notas de Desglose**

**A) Notas al Estado de Situación Financiera**

**Activo**

**1. Efectivo y equivalentes**

Este rubro se integra de la siguiente manera al 31 de diciembre de 2020 y 31 de diciembre de 2019:

	<u>2020</u>	<u>2019</u>
Bancos/Tesorería	\$ 345,135	\$ 90,744
Inversiones temporales	69'00,007	109'265,925
Fondo fijo de caja	0,000	0.00
	<u><b>\$ 69'345,142</b></u>	<u><b>\$ 93'599,471</b></u>

Las inversiones están representadas principalmente por inversión en valores gubernamentales.

<b>2. Depósitos en garantía.</b>	<u>2020</u>	<u>2019</u>
	\$ 11,000.	\$ 11,000

En apego en lo estipulado en contrato de arrendamiento celebrado donde se ubican las oficinas del fideicomiso, se estableció depósito en garantía con el arrendador.

Garantías líquidas otorgadas:	<u>2020</u>	<u>2019</u>
Garantías Líquidas	\$ 18,925,905	\$ 41,742,968
Garantías pagadas por recuperar	10,835,879	6'481,755
	<u><b>\$ 29,761,784</b></u>	<u><b>\$ 48,224,723</b></u>

Garantías líquidas:

Garantías otorgadas al amparo de Contratos de Participación con intermediarios financieros no bancarios para el otorgamiento de financiamientos a productores del sector agropecuario sonorense.

**2. Derechos a recibir efectivo o equivalentes**

Al 31 de diciembre de 2020 y 31 de diciembre de 2019 los derechos a recibir efectivo o equivalentes se integran de la siguiente manera:

**Sistema Estatal de Evaluación**  
**Notas a los Estados Financieros**  
**Fideicomiso Maestro para el Financiamiento del Sector Agropecuario en Sonora**  
**Al 31 de diciembre de 2020**  
(PESOS)

Cuenta Pública 2020

	<u>2020</u>	<u>2019</u>
Deudores Diversos:	1'425,394.	1'679,920
Préstamos otorgados	50'492,912.	7'779,403.

**3. Bienes muebles e intangibles**

Los bienes muebles y activos intangibles se registran al costo de adquisición, incluidos los aranceles de importación y los impuestos indirectos no recuperables que recaigan sobre la adquisición, después de deducir cualquier descuento o rebaja del precio.

Los bienes muebles y activos intangibles, cuyo costo unitario de adquisición sea menor a 35 días de salario mínimo vigente en la Ciudad de México, se registran contablemente como un gasto.

Los bienes muebles y activos intangibles, cuyo costo unitario de adquisición sea igual o mayor a 35 días de salario mínimo vigente en el Distrito Federal, se registrarán contablemente como un aumento en el activo no circulante.

La depreciación y amortización de los bienes muebles y activos intangibles se calcula considerando el costo de adquisición del activo depreciable, menos su valor de desecho, entre los años correspondientes a su vida útil o su vida económica. Los porcentajes anuales de depreciación y amortización se muestran a continuación:

	<u>%</u>
Muebles de oficina y estantería	10
Equipo de cómputo y tecnologías de la información	33.3
Otros mobiliarios y equipo de administración	10
Automóviles y equipo terrestre	25
Sistemas de aire acondicionado, calefacción y refrigeración	10
Equipo de comunicación y telecomunicación	10
Otros equipos	10
Software	30

Los bienes muebles y activos intangibles al 31 de diciembre de 2020 y 31 de diciembre de 2019 se integran como sigue:

	<u>2020</u>	<u>2019</u>
Equipo de cómputo y tecnologías de la información	\$ 101,128	\$ 82,070
Muebles de oficina y estantería	49,593	43,642
Vehículos y Equipo de Transporte	393,500	0.00
	544,221	125,713
(-) Depreciación y amortización acumulada	(80,611)	(40,670)
	<u>\$ 463,610</u>	<u>\$ 85,043</u>

**4. Estimaciones y deterioros**

Al 31 de diciembre de 2020 y 31 de diciembre de 2019 las estimaciones y deterioros se integran de la siguiente manera:

	<u>2020</u>	<u>2019</u>
(-) Estimación para cuentas incobrables	\$ (3,268,720)	\$ (2,963,932)

Mensualmente se incrementa la estimación de cuentas incobrables por el 10% del resultado del ejercicio.

La estimación de cuentas incobrables fue calificada bajo criterios de recuperabilidad y autorizada por el Comité Técnico del Fideicomiso AGROSON.



Sistema Estatal de Evaluación  
Notas a los Estados Financieros  
Fideicomiso Maestro para el Financiamiento del Sector Agropecuario en Sonora  
Al 31 de diciembre de 2020  
(PESOS)

Cuenta Pública 2020

**Pasivo****5. Cuentas por pagar a corto plazo**

Este rubro se integra de la siguiente manera al 31 de diciembre de 2020 y 31 de diciembre de 2019:

	<u>2020</u>	<u>2019</u>
Otras cuentas por pagar a corto plazo	\$ 1,126,436	\$ 1,138,725
Retenciones y contribuciones por pagar a corto plazo	17,663	19,934
	<u>\$ 1,144,099</u>	<u>\$ 1,352,201</u>

La integración de las retenciones y contribuciones por pagar a corto plazo al 31 de diciembre de 2020 y 31 de diciembre de 2019 es de la siguiente manera:

	<u>2020</u>	<u>2019</u>
ISR Arrendamientos	\$ 1,100	\$ 1,254
ISR Servicios Profesionales	16,563	18,680
	<u>\$ 17,663</u>	<u>\$ 19,934</u>

	<u>2020</u>	<u>2019</u>
Intereses cobrados por adelantado.		
Intereses re documentados por cobrar	\$ 1,580,247	\$ 0.00

**B) Notas al Estado de Actividades****1. Ingresos de Gestión**

Este rubro se integra de la siguiente manera al 31 de diciembre de 2020 y 31 de diciembre de 2019:

	<u>2020</u>	<u>2019</u>
Ingresos por ventas de bienes y		
Servicios de organismos descentralizados	7'081,913	10'334,307
Otros ingresos y beneficios varios	0.00	0.00
	<u>\$ 7,081,913</u>	<u>\$ 10,334,307</u>

**2. Gastos y Otras Pérdidas**

Este rubro se integra de la siguiente manera al 31 de diciembre de 2020:

	<u>2020</u>
Materiales y suministros	112,290
Servicios generales	3'877,793
Estimaciones, Depreciaciones, Deterioros, Obsolescencia y Amortizaciones	344,729
Total gastos y otras pérdidas	<u>\$ 4'334,812</u>

Los servicios generales representan el 54.75% del total de gastos de la Entidad, con una plantilla de 5 elementos los cuales están contratados bajo el régimen de honorarios profesionales.

Sistema Estatal de Evaluación  
Notas a los Estados Financieros  
Fideicomiso Maestro para el Financiamiento del Sector Agropecuario en Sonora  
Al 31 de diciembre de 2020  
(PESOS)

Cuenta Pública 2020

**C) Notas al Estado de Flujos de Efectivo**

Los saldos en cuentas de inversiones se encuentran invertidos en valores gubernamentales en tres cuentas: Nacional Financiera, Fiduciaria del Fideicomiso AGROSON, BBVA y Ban-Bajío.

- **Notas de Memoria (Cuentas de Orden)**

**1. Cuentas de orden contables**

Este rubro se integra de la siguiente manera al 31 de diciembre de 2020 y 31 de diciembre de 2019:

	<u>2020</u>	<u>2019</u>
Fianzas y Garantías de Contingencia	\$ 43,885,529	\$ 49,045,529
Castigos aplicados	88,467	88,467
Bienes bajo contrato de comodato – SAGARHPA	<u>1</u>	<u>1</u>
	43,973,997	49,133,997

- **Notas de Gestión Administrativa**

**1. Introducción**

Los Estados Financieros se conforman con la información resultante de las operaciones derivadas de la recaudación de los ingresos presupuestarios; el ejercicio del gasto; el manejo y custodia de los recursos propiedad de la Entidad o a su cuidado; así como todas aquellas operaciones contables que modifiquen el Patrimonio.

**2. Panorama Económico y Financiero**

La Secretaría de Hacienda y Crédito Público (SHCP) entregó al Congreso de la Unión **las perspectivas económicas de finanzas públicas para el cierre del 2020, bajo el nombre de “Pre-Criterios 2021”**. El objetivo es mitigar las consecuencias de la pandemia en ese sector que, de acuerdo con el pronóstico de la dependencia, **el crecimiento del Producto Interno Bruto para el 2020 será entre -3.9 y 0.1%.**

Por otro lado, **las finanzas públicas de 2020**, considerando el nivel de riesgo de la pandemia, **aumentarían los Requerimientos Financieros del Sector Público (RFSP) 4.4% del Producto Interno Bruto (PIB); el balance público registrará un déficit del 3.3% y el balance primario será del -0.4%.**

**3. Autorización e Historia**

El Fideicomiso Maestro para el Financiamiento del Sector Agropecuario en Sonora se crea como entidad de la Administración Pública Paraestatal del Gobierno de Sonora, mediante decreto número 42, tomo CLXVII, publicado en el Boletín Oficial del Estado de Sonora el 24 de mayo del año 2001.

El fideicomiso fue sectorizado a la Secretaría de Agricultura, Ganadería, Recursos Hidráulicos, Pesca y Acuacultura según el Acuerdo de Agrupamiento de Entidades del 2011.

Es un Fideicomiso Público, celebrado mediante contrato el 28 de mayo de 2001, entre el Gobierno del Estado de Sonora, en su carácter de Fideicomitente, Nacional Financiera, SNC. Como Fiduciaria.

**4. Organización y Objeto Social**

**Objeto social:** AGROSON tiene como objeto primordial constituir un mecanismo a través del cual se administren los recursos que integren su patrimonio, para el otorgamiento de garantías al sector agropecuario sonorense.

a) **Principales actividades:**

- Fungir como agente detonador del sector agropecuario en sonora, mediante el otorgamiento de garantías líquidas y de contingencia.



**Sistema Estatal de Evaluación  
Notas a los Estados Financieros  
Fideicomiso Maestro para el Financiamiento del Sector Agropecuario en Sonora  
Al 31 de diciembre de 2020  
(PESOS)**

Cuenta Pública 2020

- Recibir, administrar y enajenar los bienes, derechos, valores y demás activos que reciba como dación o adjudicación de pago.

- Invertir los recursos financieros disponibles en su patrimonio en los instrumentos y valores que produzcan el más alto rendimiento y liquidez posible.

- Obtener, administrar y destinar los productos y rendimientos que se obtengan con motivo de la expedición de certificados fiduciarios.

b) Ejercicio fiscal: 2020

c) Régimen jurídico: Organismo Público Descentralizado, sectorizado a la Secretaría de Agricultura, Ganadería, Recursos Hidráulicos, Pesca y Agricultura, con personalidad jurídica y patrimonio propios

d) Consideraciones fiscales del ente:

La Entidad se encuentra registrada como Administración pública estatal en general.

e) Estructura organizacional básica: El Fideicomiso cuenta con un Órgano de Gobierno constituido por un Comité Técnico que se contempla en el artículo 4° del Decreto de creación del AGROSON publicado el 24 de mayo de 2001 en el Boletín Oficial del Gobierno del Estado de Sonora N°. 42, Sección II.

## **5. Bases de preparación de los Estados Financieros**

Los Estados Financieros se han elaborado observando las normas emitidas por el Consejo Nacional de Armonización Contable en el Manual de Contabilidad Gubernamental y las disposiciones legales aplicables.

El reconocimiento, valuación y revaluación, se realizó considerando que todos los eventos que afecten económicamente al ente público deben ser cuantificados en términos monetarios y se registrarán al costo histórico o al valor económico más objetivo registrándose en moneda nacional.

Los estados financieros fueron preparados en apego a los Postulados Básicos de Contabilidad Gubernamental emitidos por el Consejo Nacional de Armonización Contable.

## **6. Políticas de Contabilidad Significativas**

a) Operaciones en el extranjero: La Entidad no realiza operaciones en el extranjero.

b) Método de valuación de la inversión en acciones de Compañías subsidiarias y no consolidadas y asociadas: La Entidad no cuenta con inversiones en acciones en compañías subsidiarias, no consolidadas y asociadas.

c) Sistema y método de valuación de inventarios y costo de lo vendido: La Entidad no cuenta con inventarios, por lo tanto no maneja un sistema y método de valuación de los mismos.

d) Beneficios a Empleados: No se registran Pasivos Laborales, ya que el personal que labora en el Fideicomiso se contrata en la modalidad de honorarios profesionales.

e) Provisiones: No se registran provisiones en la Entidad.

f) Reservas: Mensualmente se crea una reserva por el 10% del resultado del mes en curso.

g) Cambios en políticas contables: En la Entidad no se han registrado cambios significativos en la política contable.

h) Reclasificaciones: En la Entidad no se han registrado reclasificaciones.

i) Depuraciones y cancelación de saldos: En la Entidad se revisa y coteja con las instituciones financieras el estatus de los certificados de garantía otorgados para su depuración contable.

## **7. Posición en Moneda extranjera y protección por riesgos cambiarios**

La Entidad no cuenta con cuentas de cheques, inversiones, pasivos, entre otros, en moneda extranjera.

## **8. Reporte Analítico de Activo**

a) Vida útil o porcentaje de depreciación, deterioro o amortización utilizado por los diferentes tipos de activos. En las Reglas Específicas del Registro y Valoración del Patrimonio emitidas por el Consejo Nacional de Armonización Contable, se definió como vida útil de un activo, al período durante el que se espera utilizar el activo por parte del ente público. Con base en estas reglas, la Entidad determinó que sus bienes tienen una vida útil, por lo cual éstos se deprecian.

b) Cambios en el porcentaje de depreciación o valor residual de los activos. La Entidad no tiene cambios en los porcentajes, según las Reglas Específicas del Registro y Valoración del Patrimonio emitidas por el CONAC.



**Sistema Estatal de Evaluación**  
**Notas a los Estados Financieros**  
**Fideicomiso Maestro para el Financiamiento del Sector Agropecuario en Sonora**  
**Al 31 de diciembre de 2020**  
(PESOS)

Cuenta Pública 2020

- c) Importe de gastos de capitalización en el ejercicio. No se realizaron gastos de capitalización en este ejercicio.
- d) Riesgos por tipo de cambio o por tipo de interés de inversiones financieras. No se cuenta con inversiones financieras en moneda extranjera.

**9. Fideicomisos, Mandatos y Análogos**

No cuenta la Entidad con Fideicomisos, Mandatos y Análogos al 31 de diciembre de 2020.

**10. Reporte de recaudación**

- a) Análisis del comportamiento de la recaudación: Los Ingresos obtenidos fueron de \$5'303,199 que se integran por Comisiones, Intereses y rendimientos financieros principalmente.

**b) Información sobre la Deuda y el Reporte Analítico de la Deuda**

La Entidad no cuenta con Deuda Pública al 31 de diciembre de 2020.

**11. Calificaciones otorgadas**

La Entidad no cuenta con calificaciones otorgadas al 31 de diciembre de 2020.

**12. Proceso de Mejora**

La Entidad se sometió a lo dispuesto en el Acuerdo por el que se emiten las Medidas y Lineamientos de Reducción, Eficiencia y Transparencia del Gasto Público del Estado de Sonora, el cual promueve el uso eficiente y eficaz de los recursos públicos de las Dependencias y Entidades, bajo los criterios de racionalidad, austeridad y disciplina presupuestal.

**13. Información por segmentos**

La Entidad informa por conducto de la Secretaría de Agricultura, Ganadería, Recursos Hidráulicos, Pesca y Agricultura, como cabeza de sector.

**14. Eventos posteriores al cierre**


No hay eventos posteriores al cierre que afecten significativamente los estados financieros al 31 de diciembre de 2020.

**15. Partes relacionadas**

No existen Partes Relacionadas que pudieran ejercer influencia significativa sobre la toma de decisiones financieras y operativas.

**16. Responsabilidad sobre la Presentación Razonable de la Información contable**

Bajo protesta de decir verdad declaramos que los Estados Financieros y sus notas, son razonablemente correctos y son responsabilidad del emisor

  
Ing. Daniel Ibarra Guerra  
Secretario Ejecutivo  
Mtra. Ivonne H. De la Ree Cañez  
Directora de Administración



Nombre de la Entidad: Fideicomiso Maestro para el Financiamiento del Sector Agropecuario en Sonora

Estado Analítico de Ingresos

CPCA-II-01

Del 31 de Diciembre al 31 de Diciembre de 2020

CUENTA PÚBLICA: 2020

Rubros de Ingresos	Ingreso					Diferencia
	Estimado	Ampliaciones y Reducciones (+ ó -)	Modificado	Devengado	Recaudado	
	(1)	(2)	(3= 1 +2)	(4)	(5)	
Impuestos			0			0
Cuotas y Aportaciones de Seguridad Social	0	0	0	0	0	0
Contribuciones de Mejoras	0		0			0
Derechos	0		0			0
Productos	7,100,000		7,100,000	4,771,152	4,771,152	-2,328,848
Aprovechamientos	0		0			0
Ingresos por Ventas de Bienes, Prestacion de Servicios y Otros Ingresos	2,500,000		2,500,000	2,310,761	2,310,761	-189,239
Participaciones, Aportaciones, Convenios, Incentivos Derivados de la Colaboración Fiscal y Fondos Distintos de Aportaciones			0			0
Transferencias, Asignaciones, Subsidios y Subvenciones, y Pensiones y Jubilaciones	0	0	0	0	0	0
Ingresos Derivados de Financiamientos			0			0
<b>Total</b>	<b>9,600,000</b>	<b>0</b>	<b>9,600,000</b>	<b>7,081,913</b>	<b>7,081,913</b>	<b>-2,518,087</b>
Ingresos Excedentes						

Nombre de la Entidad: Fideicomiso Maestro para el Financiamiento del Sector Agropecuario en Sonora

Estado Analítico de Ingresos

CPCA-II-01

Del 31 de Diciembre al 31 de Diciembre de 2020

CUENTA PÚBLICA: 2020

Estado Analítico de Ingresos Por Fuente de Financiamiento	Ingreso					Diferencia
	Estimado	Ampliaciones y Reducciones (+ ó -)	Modificado	Devengado	Recaudado	
	(1)	(2)	(3= 1 +2)	(4)	(5)	
<b>Ingresos del Poder Ejecutivo Federal o Estatal y de los Municipios</b>	0	0	0	0	0	0
Impuestos	0	0	0	0	0	0
Cuotas y Aportaciones de Seguridad Social						
Contribuciones de Mejoras			0			0
Derechos			0			0
Productos <sup>1</sup>			0			0
Aprovechamientos <sup>2</sup>			0			0
Participaciones, Aportaciones, Convenios, Incentivos Derivados de la Colaboración Fiscal y Fondos Distintos de Aportaciones			0			0
Transferencias, Asignaciones, Subsidios y Subvenciones, y Pensiones y Jubilaciones			0			0
<b>Ingresos De los Entes Públicos de los Poderes Legislativo y Judicial, de los Órganos Autonomos y del Sector Paraestatal o Paramunicipal, así como de las Empresas Productivas del Estado</b>	9,600,000	0	9,600,000	7,081,913	7,081,913	-2,518,087
Cuotas y Aportaciones de Seguridad Social	0		0			0
Productos <sup>1</sup>	7,100,000		7,100,000	4,771,152	4,771,152	-2,328,848
Ingresos por ventas de Bienes, Prestación de Servicios y Otros Ingresos <sup>3</sup>	2,500,000		2,500,000	2,310,761	2,310,761	-189,239
Transferencias, Asignaciones, Subsidios y Subvenciones y Pensiones y Jubilaciones	0	0	0	0	0	0
<b>Ingresos derivados de Financiamiento</b>	0	0	0	0	0	0
Ingresos Derivados de Financiamientos	0		0			0
<b>Total</b>	<b>9,600,000</b>	<b>0</b>	<b>9,600,000</b>	<b>7,081,913</b>	<b>7,081,913</b>	<b>-2,518,087</b>
<b>Ingresos Excedentes</b>						

Elaboró: Mtra. Ivonne De la Ree Cañez  
Puesto: Directora de Administración

Autorizó: Ing. Daniel Barra Guerra  
Puesto: Secretario Ejecutivo



Nombre de la Entidad: Fideicomiso Maestro para el Financiamiento del Sector Agropecuario en Sonora

Estado Analítico de Ingresos Detallado – LDF

CPCA-II-02

Del 31 de Diciembre al 31 de Diciembre de 2020

CUENTA PÚBLICA: 2020

Concepto (c)	Ingreso					Diferencia (e)
	Estimado (d)	Ampliaciones/ (Reducciones)	Modificado	Devengado	Recaudado	
<b>Ingresos de Libre Disposición</b>						
A. Impuestos	-	-	-	-	-	-
B. Cuotas y Aportaciones de Seguridad Social	-	-	-	-	-	-
C. Contribuciones de Mejoras	-	-	-	-	-	-
D. Derechos	-	-	-	-	-	-
E. Productos	7,100,000.00	-	7,100,000.00	4,771,151.54	4,771,151.54	2,328,848.46
F. Aprovechamientos	-	-	-	-	-	-
G. Ingresos por Ventas de Bienes y Prestación de Servicios	2,500,000.00	-	2,500,000.00	2,310,761.28	2,310,761.28	189,238.72
H. Participaciones	-	-	-	-	-	-
(H=h1+h2+h3+h4+h5+h6+h7+h8+h9+h10+h11)						
h1) Fondo General de Participaciones	-	-	-	-	-	-
h2) Fondo de Fomento Municipal	-	-	-	-	-	-
h3) Fondo de Fiscalización y Recaudación	-	-	-	-	-	-
h4) Fondo de Compensación	-	-	-	-	-	-
h5) Fondo de Extracción de Hidrocarburos	-	-	-	-	-	-
h6) Impuesto Especial Sobre Producción y Servicios	-	-	-	-	-	-
h7) 0.136% de la Recaudación Federal Participable	-	-	-	-	-	-
h8) 3.17% Sobre Extracción de Petróleo	-	-	-	-	-	-
h9) Gasolinas y Diésel	-	-	-	-	-	-
h10) Fondo del Impuesto Sobre la Renta	-	-	-	-	-	-
h11) Fondo de Estabilización de los Ingresos de las Entidades Federativas	-	-	-	-	-	-
I. Incentivos Derivados de la Colaboración Fiscal (I=i1+i2+i3+i4+i5)	-	-	-	-	-	-
i1) Tenencia o Uso de Vehículos	-	-	-	-	-	-
i2) Fondo de Compensación ISAN	-	-	-	-	-	-
i3) Impuesto Sobre Automóviles Nuevos	-	-	-	-	-	-
i4) Fondo de Compensación de Repecos-Intermedios	-	-	-	-	-	-


Concepto (c)	Ingreso					Diferencia (e)
	Estimado (d)	Ampliaciones/ (Reducciones)	Modificado	Devengado	Recaudado	
i5) Otros Incentivos Económicos	-	-	-			-
J. Transferencias y Asignaciones	-		-			-
K. Convenios	-	-	-	-	-	-
k1) Otros Convenios y Subsidios	-		-			-
L. Otros Ingresos de Libre Disposición (L=I1+I2)	-	-	-	-	-	-
I1) Participaciones en Ingresos Locales	-	-	-			-
I2) Otros Ingresos de Libre Disposición	-	-	-			-
<b>I. Total de Ingresos de Libre Disposición</b> <b>(I=A+B+C+D+E+F+G+H+I+J+K+L)</b>	<b>9,600,000.00</b>	<b>-</b>	<b>9,600,000.00</b>	<b>7,081,912.82</b>	<b>7,081,912.82</b>	<b>2,518,087.18</b>
<b>Ingresos Excedentes de Ingresos de Libre Disposición</b>						
<b>Transferencias Federales Etiquetadas</b>						
A. Aportaciones (A=a1+a2+a3+a4+a5+a6+a7+a8)	-	-	-	-	-	-
a1) Fondo de Aportaciones para la Nómina Educativa y Gasto Operativo	-	-	-	-	-	-
a2) Fondo de Aportaciones para los Servicios de Salud	-		-			-
a3) Fondo de Aportaciones para la Infraestructura Social	-		-			-
a4) Fondo de Aportaciones para el Fortalecimiento de los Municipios y de las Demarcaciones Territoriales del Distrito Federal	-		-			-
a5) Fondo de Aportaciones Múltiples	-	-	-	-	-	-
a6) Fondo de Aportaciones para la Educación Tecnológica y de Adultos	-		-			-
a7) Fondo de Aportaciones para la Seguridad Pública de los Estados y del Distrito Federal	-		-			-
a8) Fondo de Aportaciones para el Fortalecimiento de las Entidades Federativas	-		-			-
B. Convenios (B=b1+b2+b3+b4)	-	-	-	-	-	-
b1) Convenios de Protección Social en Salud	-		-			-
b2) Convenios de Descentralización	-		-			-
b3) Convenios de Reasignación	-		-			-
b4) Otros Convenios y Subsidios	-		-			-
C. Fondos Distintos de Aportaciones (C=c1+c2)	-	-	-	-	-	-
c1) Fondo para Entidades Federativas y Municipios Productores de Hidrocarburos	-	-	-	-	-	-
c2) Fondo Minero	-	-	-	-	-	-



**Nombre de la Entidad: Fideicomiso Maestro para el Financiamiento del Sector Agropecuario en Sonora**  
**Conciliación entre los Ingresos Presupuestarios y Contables** **CPCA-II-03**  
**AL 31 DE diciembre 2020** **CUENTA PÚBLICA: 2020**

<b>1. Total de Ingresos Presupuestarios</b>		<b>7,081,912.80</b>
<b>2. Mas Ingresos contables No Presupuestarios</b>		<b>0.00</b>
Ingresos Financieros		
Incremento por Variación de Inventarios		
Disminución del Exceso de Estimaciones por Pérdida o Deterioro u Obsolescencia		
Disminución del Exceso de Provisiones		
Otros Ingresos y Beneficios Varios		
Otros Ingresos Contables No Presupuestarios		
<b>3. Menos Ingresos Presupuestarios No Contables</b>		<b>0.00</b>
Aprovechamientos Patrimoniales		
Ingresos Derivados de Financiamientos		
Otros Ingresos Presupuestarios No Contables		
<b>4. Total de Ingresos Contables (4= 1 + 2 - 3 )</b>		<b>7,081,912.80</b>

1. Se deberán incluir los Ingresos Contables No Presupuestarios que no se regularizaron presupuestariamente durante el ejercicio  
2. Los Ingresos Financieros y otros ingresos se regularizarán presupuestariamente de acuerdo a la legislación aplicable

  
\_\_\_\_\_  
Elaboró: Mtra. Ivonne De la Ree Cañez  
Puesto: Directora de Administración

  
\_\_\_\_\_  
Autorizó: Ing. Daniel Ibarra Guerra  
Puesto: Secretario Ejecutivo

Nombre de la Entidad: Fideicomiso Maestro para el Financiamiento del Sector Agropecuario en Sonora

CPCA-II-04

Estado Analítico del Ejercicio Presupuesto de Egresos

Clasificación por Objeto del Gasto (Capítulo y Concepto)


Del 31 de Diciembre al 31 de Diciembre de 2020

CUENTA PÚBLICA: 2020

Ejercicio del Presupuesto por Capítulo del Gasto	Egresos Aprobado Anual (1)	Ampliaciones/ (Reducciones) (2)	Egresos Modificado Anual (3=1+2)	Egresos Devengado Acumulado (4)	Egresos Pagado Acumulado (5)	Subejercicio (6 = 3 - 4)
Servicios Personales	0	0	0	0	0	0
Remuneraciones al Personal de Carácter Permanente			0			0
Remuneraciones al Personal de Carácter Transitorio			0			0
Remuneraciones Adicionales y Especiales			0			0
Seguridad Social			0			0
Otras Prestaciones Sociales y Económicas			0			0
Previsiones			0			0
Pago de Estímulos a Servidores Públicos			0			0
Materiales y Suministros	150,500	0	150,500	112,290	112,290	38,210
Materiales de Administración, Emisión de Documentos y Artículos Oficiales	60,500		60,500	34,696	34,696	25,804
Alimentos y Utensilios	15,000	-3,000	12,000	4,944	4,944	7,056
Materias Primas y Materiales de Producción y Comercialización			0			0
Materiales y Artículos de Construcción y de Reparación			0			0
Productos Químicos, Farmacéuticos y de Laboratorio			0			0
Combustibles, Lubricantes y Aditivos	70,000	-7,000	63,000	57,853	57,853	5,147
Vestuario, Blancos, Prendas de Protección y Artículos Deportivos			0			0
Materiales y Suministros Para Seguridad			0			0
Herramientas, Refacciones y Accesorios Menores	5,000	10,000	15,000	14,798	14,798	203
Servicios Generales	4,070,500	0	4,070,500	3,877,794	3,877,794	192,706
Servicios Básicos	49,300		49,300	16,397	16,397	32,903
Servicios de Arrendamiento	185,000	-25,000	160,000	153,120	153,120	6,880
Servicios Profesionales, Científicos, Técnicos y Otros Servicios	3,176,200	25,000	3,201,200	3,171,589	3,171,589	29,611
Servicios Financieros, Bancarios y Comerciales	396,000	15,000	411,000	392,261	392,261	18,739
Servicios de Instalación, Reparación, Mantenimiento y Conservación	139,000	-45,000	94,000	31,953	31,953	62,047
Servicios de Comunicación Social y Publicidad			0			0
Servicios de Traslado y Viáticos	100,000	35,000	135,000	112,474	112,474	22,527
Servicios Oficiales	10,000	-5,000	5,000	0	0	5,000
Otros Servicios Generales	15,000		15,000	0	0	15,000
Transferencias, Asignaciones, Subsidios y Otras Ayudas	0	0	0	0	0	0
Transferencias Internas y Asignaciones al Sector Público			0			0
Transferencias al Resto del Sector Público			0			0
Subsidios y Subvenciones			0			0
Ayudas Sociales			0			0
Pensiones y Jubilaciones			0			0
Transferencias a Fideicomisos, Mandatos y Otros Análogos			0			0
Transferencias a la Seguridad Social			0			0
Donativos			0			0
Transferencias al Exterior			0			0
Bienes Muebles, Inmuebles e Intangibles	46,000	393,500	439,500	418,508	418,508	20,992
Mobiliario y Equipo de Administración	40,000		40,000	25,008	25,008	14,992
Mobiliario y Equipo Educacional y Recreativo			0			0
Equipo e Instrumental Médico y de Laboratorio			0			0
Vehículos y Equipo de Transporte		393,500	393,500	393,500	393,500	0
Equipo de Defensa y Seguridad			0			0
Maquinaria, Otros Equipos y Herramientas	6,000		6,000	0	0	6,000
Activos Biológicos			0			0
Bienes Inmuebles			0			0
Activos Intangibles			0			0
Inversión Pública	0	0	0	0	0	0
Obra Pública en Bienes de Dominio Público			0			0
Obra Pública en Bienes Propios			0			0
Proyectos Productivos y Acciones de Fomento			0			0
Inversiones Financieras y Otras Provisiones	0	0	0	0	0	0
Inversiones Para el Fomento de Actividades Productivas			0			0
Acciones y Participaciones de Capital			0			0



Compra de Títulos y Valores			0			0
Concesión de Préstamos			0			0
Inversiones en Fideicomisos, Mandatos y Otros Análogos			0			0
Otras Inversiones Financieras			0			0
Provisiones para Contingencias y Otras Erogaciones Especiales			0			0
Participaciones y Aportaciones	0	0	0	0	0	0
Participaciones			0			0
Aportaciones			0			0
Convenios			0			0
Deuda Pública	0	0	0	0	0	0
Amortización de la Deuda Pública			0			0
Intereses de la Deuda Pública			0			0
Comisiones de la Deuda Pública			0			0
Gastos de la Deuda Pública			0			0
Costo por Coberturas			0			0
Apoyos Financieros			0			0
Adeudos de Ejercicios Fiscales Anteriores (Adefas)			0			0
<b>Total del Gasto</b>	<b>4,267,000</b>	<b>393,500</b>	<b>4,660,500</b>	<b>4,408,592</b>	<b>4,408,592</b>	<b>251,908</b>

  
 Elaboró: Mtra. Ivonne De la Ree Cañez  
 Puesto: Directora de Administración

  
 Autorizó: Ing. Daniel Ibarra Guerra  
 Puesto: Secretario Ejecutivo

<p>Nombre de la Entidad: <b>Fideicomiso Maestro para el Financiamiento del Sector Agropecuario en Sonora</b> <b>CPCA-II-05</b></p> <p>Estado Analítico del Ejercicio del Presupuesto de Egresos Detallado - LDF</p> <p>Clasificación por Objeto del Gasto (Capítulo y Concepto)</p> <p>Del 31 de Diciembre al 31 de Diciembre de 2020</p> <p>(PESOS)</p> <p><b>CUENTA PÚBLICA: 2020</b></p>						
Concepto (c)	Egresos					Subejercicio (e)
	Aprobado (d)	Ampliaciones/ (Reducciones)	Modificado	Devengado	Pagado	
<b>I. Gasto No Etiquetado (I=A+B+C+D+E+F+G+H+I)</b>	<b>4,247,000.00</b>	<b>393,500.00</b>	<b>4,640,500.00</b>	<b>4,408,582.06</b>	<b>4,408,582.06</b>	<b>251,907.94</b>
<b>A. Servicios Personales (A=a1+a2+a3+a4+a5+a6+a7)</b>	-	-	-	-	-	-
a1) Remuneraciones al Personal de Carácter Permanente	-	-	-	-	-	-
a2) Remuneraciones al Personal de Carácter Transitorio	-	-	-	-	-	-
a3) Remuneraciones Adicionales y Especiales	-	-	-	-	-	-
a4) Seguridad Social	-	-	-	-	-	-
a5) Otras Prestaciones Sociales y Económicas	-	-	-	-	-	-
a6) Previsiones	-	-	-	-	-	-
a7) Pago de Estímulos a Servidores Públicos	-	-	-	-	-	-
<b>B. Materiales y Suministros (B=b1+b2+b3+b4+b5+b6+b7+b8+b9)</b>	<b>150,500.00</b>	-	<b>150,500.00</b>	<b>112,290.07</b>	<b>112,290.07</b>	<b>38,209.93</b>
b1) Materiales de Administración, Emisión de Documentos y Artículos Oficiales	66,500.00	-	66,500.00	34,696.28	34,696.28	25,803.72
b2) Alimentos y Utensilios	15,000.00	3,000.00	12,000.00	4,943.66	4,943.66	7,056.34
b3) Materias Primas y Materiales de Producción y Comercialización	-	-	-	-	-	-
b4) Materiales y Artículos de Construcción y de Reparación	-	-	-	-	-	-
b5) Productos Químicos, Farmacéuticos y de Laboratorio	-	-	-	-	-	-
b6) Combustibles, Lubricantes y Aditivos	70,000.00	7,000.00	63,000.00	57,852.63	57,852.63	5,147.37
b7) Vestuario, Blancos, Prendas de Protección y Artículos Deportivos	-	-	-	-	-	-
b8) Materiales y Suministros Para Seguridad	-	-	-	-	-	-
b9) Herramientas, Relaciones y Accesorios Menores	5,000.00	10,000.00	15,000.00	14,797.60	14,797.60	202.50
<b>C. Servicios Generales (C=c1+c2+c3+c4+c5+c6+c7+c8+c9)</b>	<b>4,070,500.00</b>	-	<b>4,070,500.00</b>	<b>3,877,793.55</b>	<b>3,877,793.55</b>	<b>192,706.45</b>
c1) Servicios Básicos	49,300.00	-	49,300.00	16,397.06	16,397.06	32,902.94
c2) Servicios de Arrendamiento	165,000.00	25,000.00	190,000.00	153,120.00	153,120.00	8,880.00
c3) Servicios Profesionales, Científicos, Técnicos y Otros Servicios	3,178,200.00	25,000.00	3,203,200.00	3,171,589.00	3,171,589.00	29,611.00
c4) Servicios Financieros, Bancarios y Comerciales	395,000.00	15,000.00	410,000.00	392,261.21	392,261.21	18,738.79
c5) Servicios de Instalación, Reparación, Mantenimiento y Conservación	138,000.00	45,000.00	183,000.00	31,952.78	31,952.78	62,047.22
c6) Servicios de Comunicación Social y Publicidad	-	-	-	-	-	-
c7) Servicios de Traslado y Viáticos	100,000.00	35,000.00	135,000.00	112,473.50	112,473.50	22,526.50
c8) Servicios Oficiales	10,000.00	5,000.00	15,000.00	-	-	5,000.00
c9) Otros Servicios Generales	15,000.00	-	15,000.00	-	-	15,000.00
<b>D. Transferencias, Asignaciones, Subsidios y Otras Ayudas (D=d1+d2+d3+d4+d5+d6+d7+d8+d9)</b>	-	-	-	-	-	-
d1) Transferencias Internas y Asignaciones al Sector Público	-	-	-	-	-	-
d2) Transferencias al Resto del Sector Público	-	-	-	-	-	-
d3) Subsidios y Subvenciones	-	-	-	-	-	-
d4) Ayudas Sociales	-	-	-	-	-	-
d5) Pensiones y Jubilaciones	-	-	-	-	-	-
d6) Transferencias a Fideicomisos, Mandatos y Otros Análogos	-	-	-	-	-	-
d7) Transferencias a la Seguridad Social	-	-	-	-	-	-
d8) Donativos	-	-	-	-	-	-
d9) Transferencias al Exterior	-	-	-	-	-	-
<b>E. Bienes Muebles, Inmuebles e Intangibles (E=e1+e2+e3+e4+e5+e6+e7+e8+e9)</b>	<b>46,000.00</b>	<b>393,500.00</b>	<b>439,500.00</b>	<b>418,508.44</b>	<b>418,508.44</b>	<b>20,991.56</b>
e1) Mobiliario y Equipo de Administración	40,000.00	-	40,000.00	25,008.44	25,008.44	14,991.56
e2) Mobiliario y Equipo Educativo y Recreativo	-	-	-	-	-	-
e3) Equipo e Instrumental Médico y de Laboratorio	-	-	-	-	-	-
e4) Vehículos y Equipo de Transporte	-	393,500.00	393,500.00	393,500.00	393,500.00	-
e5) Equipo de Defensa y Seguridad	-	-	-	-	-	-
e6) Maquinaria, Otros Equipos y Herramientas	6,000.00	-	6,000.00	-	-	6,000.00
e7) Activos Biológicos	-	-	-	-	-	-
e8) Bienes Inmuebles	-	-	-	-	-	-
e9) Activos Intangibles	-	-	-	-	-	-
<b>F. Inversión Pública (F=f1+f2+f3)</b>	-	-	-	-	-	-
f1) Obra Pública en Bienes de Dominio Público	-	-	-	-	-	-
f2) Obra Pública en Bienes Propios	-	-	-	-	-	-
f3) Proyectos Productivos y Acciones de Fomento	-	-	-	-	-	-
<b>G. Inversiones Financieras y Otras Provisiones (G=g1+g2+g3+g4+g5+g6+g7)</b>	-	-	-	-	-	-
g1) Inversiones Para el Fomento de Actividades Productivas	-	-	-	-	-	-
g2) Acciones y Participaciones de Capital	-	-	-	-	-	-



[illegible]

g9) Activos Intangibles							
F. Inversión Pública (F=h1+g2+g3)							
h1) Obra Pública en Bienes de Dominio Público							
h2) Obra Pública en Bienes Propios							
h3) Proyectos Productivos y Acciones de Fomento							
G. Inversiones Financieras y Otras Provisiones (G=g1+g2+g3+g4+g5+g6+g7)							
g1) Inversiones Para el Fomento de Actividades Productivas							
g2) Acciones y Participaciones de Capital							
g3) Compra de Títulos y Valores							
g4) Concesión de Préstamos							
g5) Inversiones en Fideicomisos, Mandatos y Otros Análogos							
Fideicomiso de Desastres Naturales (Informativo)							
g6) Otras Inversiones Financieras							
g7) Provisiones para Contingencias y Otras Erogaciones Especiales							
H. Participaciones y Aportaciones (H=h1+h2+h3)							
h1) Participaciones							
h2) Aportaciones							
h3) Convenios							
I. Deuda Pública (I=i1+i2+i3+i4+i5+i6+i7)							
i1) Amortización de la Deuda Pública							
i2) Intereses de la Deuda Pública							
i3) Comisiones de la Deuda Pública							
i4) Gastos de la Deuda Pública							
i5) Costo por Coberturas							
i6) Ayudas Financieras							
i7) Adeudos de Ejercicios Fiscales Anteriores (ADEFAS)							
III. Total de Egresos (III = I + II)	4,267,000.00	393,500.00	4,660,500.00	4,408,592.06	4,408,592.06	251,907.94	

Elaboró: Mtra. Ivonne De la Ree Cañez  
Puesto: Directora de Administración

Autorizó: Ing. Daniel Ibarra Guerra  
Puesto: Secretario Ejecutivo



Nombre de la Entidad: Fideicomiso Maestro para el Financiamiento del Sector Agropecuario en Sonora

Estado Analítico del Ejercicio Presupuesto de Egresos

CPCA-II-06

Clasificación Económica (por Tipo de Gasto)

Del 31 de Diciembre al 31 de Diciembre de 2020

CUENTA PÚBLICA: 2020

Concepto	Egresos Aprobado Anual (1)	Ampliaciones/ (Reducciones) (2)	Egresos Modificado Anual (3=1+2)	Egresos Devengado Acumulado (4)	Egresos Pagado Acumulado (5)	Subejercicio (6 = 3 - 4)
Gasto Corriente	4,221,000		4,221,000	3,990,084	3,990,084	230,916
Gasto de Capital	46,000	393,500	439,500	418,508	418,508	20,992
Amortización del la Deuda y Disminución de Pasivos			0			0
Pensiones y Jubilaciones			0			0
Participaciones			0			0
<b>Total del Gasto</b>	<b>4,267,000</b>	<b>393,500</b>	<b>4,660,500</b>	<b>4,408,592</b>	<b>4,408,592</b>	<b>251,908</b>

Elaboró: Mtra. Ivonne De la Ree Cañez  
Puesto: Directora de Administración

Autorizó: Ing. Daniel Ibarra Guerra  
Puesto: Secretario Ejecutivo

Nombre de la Entidad: Fideicomiso Maestro para el Financiamiento del Sector Agropecuario en Sonora

CPCA-II-07

Estado Analítico del Ejercicio Presupuesto de Egresos

Clasificación Administrativa (Por Unidad Administrativa)

Del 31 de Diciembre al 31 de Diciembre de 2020

CUENTA PÚBLICA: 2020

Clasificación Administrativa (Por Unidad Administrativa)	Egresos Aprobado Anual (1)	Ampliaciones/ (Reducciones) (2)	Egresos Modificado Anual (3=1+2)	Egresos Devengado Acumulado (4)	Egresos Pagado Acumulado (5)	Subejercicio (6=3-4)
Secretaría Ejecutiva	4,267,000 0	393,500	4,660,500	4,408,592	4,408,592	251,908
Total del Gasto	4,267,000	393,500	4,660,500	4,408,592	4,408,592	251,908

Elaboró: Mtra. Ivonne De la Ree Cañez  
Puesto: Directora de Administración

Autorizó: Ing. Daniel Ibarra Guerra  
Puesto: Secretario Ejecutivo



**Nombre de la Entidad: Fideicomiso Maestro para el Financiamiento del Sector Agropecuario en Sonora**

Estado Analítico del Ejercicio del Presupuesto de Egresos Detallado - LDF

Clasificación Administrativa

**CPCA-II-08**

Del 31 de Diciembre al 31 de Diciembre de 2020

(PESOS)

**CUENTA PÚBLICA: 2020**

Concepto (c)	Egresos					Subejercicio (e)
	Aprobado (d)	Ampliaciones/ (Reducciones)	Modificado	Devengado	Pagado	
<b>I. Gasto No Etiquetado</b>						
<b>(I=A+B+C+D+E+F+G+H)</b>	4,267,000.00	393,500.00	4,660,500.00	4,408,592.06	4,408,592.06	251,907.94
Secretaria Ejecutiva	4,267,000.00	393,500.00	4,660,500.00	4,408,592.06	4,408,592.06	251,907.94
B. Dependencia o Unidad Administrativa 2						
C. Dependencia o Unidad Administrativa 3						
D. Dependencia o Unidad Administrativa 4						
E. Dependencia o Unidad Administrativa 5						
F. Dependencia o Unidad Administrativa 6						
G. Dependencia o Unidad Administrativa 7						
H. Dependencia o Unidad Administrativa xx						
<b>II. Gasto Etiquetado</b>						
<b>(II=A+B+C+D+E+F+G+H)</b>						
A. Dependencia o Unidad Administrativa 1						
B. Dependencia o Unidad Administrativa 2						
C. Dependencia o Unidad Administrativa 3						
D. Dependencia o Unidad Administrativa 4						
E. Dependencia o Unidad Administrativa 5						
F. Dependencia o Unidad Administrativa 6						
G. Dependencia o Unidad Administrativa 7						
H. Dependencia o Unidad Administrativa xx						
<b>III. Total de Egresos (III = I + II)</b>	4,267,000.00	393,500.00	4,660,500.00	4,408,592.06	4,408,592.06	251,907.94

Elaboró: Mtra. Ivonne De la Ree Cañez  
Puesto: Directora de Administración

Autorizó: Ing. Daniel Ibarra Guerra  
Puesto: Secretario Ejecutivo

Nombre de la Entidad: Fideicomiso Maestro para el Financiamiento del Sector Agropecuario en Sonora

CPCA-II-09

Estado Analítico del Ejercicio Presupuesto de Egresos

Clasificación Administrativa (Por Poderes)

Del 31 de Diciembre al 31 de Diciembre de 2020

CUENTA PÚBLICA: 2020

Clasificación Administrativa (Por Poderes)	Egresos Aprobado Anual (1)	Ampliaciones/ (Reducciones) (2)	Egresos Modificado Anual (3=1+2)	Egresos Devengado Acumulado (4)	Egresos Pagado Acumulado (5)	Subejercicio (6 = 3 - 4)
Poder Ejecutivo	4,267,000	393,500	4,660,500	4,408,592	4,408,592	251,908
Poder Legislativo			0			0
Poder Judicial			0			0
Órganos Autónomos			0			0
<b>Total del Gasto</b>	<b>4,267,000</b>	<b>393,500</b>	<b>4,660,500</b>	<b>4,408,592</b>	<b>4,408,592</b>	<b>251,908</b>



Elaboró: Mtra. Ivonne De la Ree Cañez  
Puesto: Directora de Administración



Autorizó: Ing. Daniel Ibarra Guerra  
Puesto: Secretario Ejecutivo



Nombre de la Entidad: Fideicomiso Maestro para el Financiamiento del Sector Agropecuario en Sonora

CPCA-II-10

Estado Analítico del Ejercicio Presupuesto de Egresos

Clasificación Administrativa (Por Tipo de Organismos o Entidad Paraestatal)

Del 31 de Diciembre al 31 de Diciembre de 2020

CUENTA PÚBLICA: 2020

Concepto	Egresos Aprobado Anual (1)	Ampliaciones/ (Reducciones) (2)	Egresos Modificado Anual (3=1+2)	Egresos Devengado Acumulado (4)	Egresos Pagado Acumulado (5)	Subejercicio (6 = 3 - 4)
Entidades Paraestatales y Fideicomisos No Empresariales y No Financieros			0			0
Instituciones Públicas de la Seguridad Social			0			0
Entidades Paraestatales Empresariales No Financieras con Participación Estatal Mayoritaria			0			0
Fideicomisos Empresariales No Financieros con Participación Estatal Mayoritaria			0			0
Entidades Paraestatales Empresariales Financieras Monetarias con Participación Estatal Mayoritaria			0			0
Entidades Paraestatales Empresariales Financieras No Monetarias con Participación Estatal Mayoritaria			0			0
Fideicomisos Financieros Públicos con Participación Estatal Mayoritaria	4,267,000	393,500	4,660,500	4,408,592	4,408,592	251,908
<b>Total del Gasto</b>	<b>4,267,000</b>	<b>393,500</b>	<b>4,660,500</b>	<b>4,408,592</b>	<b>4,408,592</b>	<b>251,908</b>

Elaboró: Mtra. Ivonne De la Ree Cañez  
Puesto: Directora de Administración

Autorizó: Ing. Daniel Ibarra Guerra  
Puesto: Secretario Ejecutivo

Nombre de la Entidad: Fideicomiso Maestro para el Financiamiento del Sector Agropecuario en Sonora

Estado Analítico del Ejercicio Presupuesto de Egresos

Clasificación Funcional (Finalidad y Función)

CPCA-II-11

Del 31 de Diciembre al 31 de Diciembre de 2020

CUENTA PÚBLICA: 2020

Concepto	Egresos Aprobado Anual (1)	Ampliaciones/ (Reducciones) (2)	Egresos Modificado Anual (3=1+2)	Egresos Devengado Acumulado (4)	Egresos Pagado Acumulado (5)	Subejercicio (6 = 3 - 4)
<b>Gobierno</b>	0	0	0	0	0	0
Legislación			0			0
Justicia			0			0
Coordinación de la Política de Gobierno			0			0
Relaciones Exteriores			0			0
Asuntos Financieros y Hacendarios			0			0
Seguridad Nacional			0			0
Asuntos de Orden Público y Seguridad Interior			0			0
Otros Servicios Generales			0			0
<b>Desarrollo Social</b>	0	0	0	0	0	0
Protección Ambiental			0			0
Viviendas y Servicios a la Comunidad			0			0
Salud			0			0
Recreación, Cultura y Otras Manifestaciones Sociales			0			0
Educación			0			0
Protección Social			0			0
Otros Asuntos Sociales			0			0
<b>Desarrollo Económico</b>	4,267,000	393,500	4,660,500	4,408,592	4,408,592	251,908
Asuntos Económicos, Comerciales y Laborales en General			0			0
Agropecuaria, Silvicultura, Pesca y Caza	4,267,000	393,500	4,660,500	4,408,592	4,408,592	251,908
Combustibles y Energía			0			0
Minería, Manufacturas y Construcción			0			0
Transporte			0			0
Comunicaciones			0			0
Turismo			0			0
Ciencia, Tecnología e Innovación			0			0
Otras Industrias y Otros Asuntos Económicos			0			0
<b>Otras No Clasificadas en funciones anteriores</b>	0	0	0	0	0	0
Transacciones de la Deuda Pública / Costo financiero de la Deuda	0	0	0	0	0	0
Transferencias, Participaciones y Aportaciones entre Diferentes Niveles y Órdenes de gobierno			0			0
Saneamiento del Sistema Financiero			0			0
Adeudos de ejercicios Fiscales Anteriores			0			0
<b>Total del Gasto</b>	4,267,000	393,500	4,660,500	4,408,592	4,408,592	251,908

Elaboró: Mtra. Ivonne De la Ree Cañez

Autorizó: Ing. Daniel Ibarra Guerra



**Nombre de la Entidad: Fideicomiso Maestro para el Financiamiento del Sector Agropecuario en Sonora**

Estado Analítico del Ejercicio del Presupuesto de Egresos Detallado - LDF

**CPCA-II-12**

Clasificación Funcional (Finalidad y Función)

Del 31 de Diciembre al 31 de Diciembre de 2020

**CUENTA PÚBLICA: 2020**

(PESOS)

Concepto (c)	Egresos					Subejercicio (e)
	Aprobado (d)	Ampliaciones/ (Reducciones)	Modificado	Devengado	Pagado	
<b>I. Gasto No Etiquetado (I=A+B+C+D)</b>	4,267,000.00	393,500.00	4,660,500.00	4,408,592.06	4,408,592.06	251,907.94
<b>A. Gobierno (A=a1+a2+a3+a4+a5+a6+a7+a8)</b>	-	-	-	-	-	-
a1) Legislación			-			-
a2) Justicia			-			-
a3) Coordinación de la Política de Gobierno			-			-
a4) Relaciones Exteriores			-			-
a5) Asuntos Financieros y Hacendarios			-			-
a6) Seguridad Nacional			-			-
a7) Asuntos de Orden Público y de Seguridad Interior			-			-
a8) Otros Servicios Generales			-			-
<b>B. Desarrollo Social (B=b1+b2+b3+b4+b5+b6+b7)</b>	-	-	-	-	-	-
b1) Protección Ambiental			-			-
b2) Vivienda y Servicios a la Comunidad			-			-
b3) Salud			-			-
b4) Recreación, Cultura y Otras Manifestaciones Sociales			-			-
b5) Educación			-			-
b6) Protección Social			-			-
b7) Otros Asuntos Sociales			-			-
<b>C. Desarrollo Económico (C=c1+c2+c3+c4+c5+c6+c7+c8+c9)</b>	4,267,000.00	393,500.00	4,660,500.00	4,408,592.06	4,408,592.06	251,907.94
c1) Asuntos Económicos, Comerciales y Laborales en General			-			-
c2) Agropecuaria, Silvicultura, Pesca y Caza	4,267,000.00	393,500.00	4,660,500.00	4,408,592.06	4,408,592.06	251,907.94
c3) Combustibles y Energía			-			-
c4) Minería, Manufacturas y Construcción			-			-
c5) Transporte			-			-

Concepto (c)	Egresos					Subejercicio (e)
	Aprobado (d)	Ampliaciones/ (Reducciones)	Modificado	Devengado	Pagado	
c6) Comunicaciones			-			-
c7) Turismo			-			-
c8) Ciencia, Tecnología e Innovación			-			-
c9) Otras Industrias y Otros Asuntos Económicos			-			-
D. Otras No Clasificadas en Funciones Anteriores (D=d1+d2+d3+d4)	-	-	-	-	-	-
d1) Transacciones de la Deuda Publica / Costo Financiero de la Deuda			-			-
d2) Transferencias, Participaciones y Aportaciones Entre Diferentes Niveles y Ordenes de Gobierno			-			-
d3) Saneamiento del Sistema Financiero			-			-
d4) Adeudos de Ejercicios Fiscales Anteriores			-			-
II. Gasto Etiquetado (II=A+B+C+D)	-	-	-	-	-	-
A. Gobierno (A=a1+a2+a3+a4+a5+a6+a7+a8)	-	-	-	-	-	-
a1) Legislación			-			-
a2) Justicia			-			-
a3) Coordinación de la Política de Gobierno			-			-
a4) Relaciones Exteriores			-			-
a5) Asuntos Financieros y Hacendarios			-			-
a6) Seguridad Nacional			-			-
a7) Asuntos de Orden Público y de Seguridad Interior			-			-
a8) Otros Servicios Generales			-			-
B. Desarrollo Social (B=b1+b2+b3+b4+b5+b6+b7)	-	-	-	-	-	-
b1) Protección Ambiental			-			-
b2) Vivienda y Servicios a la Comunidad			-			-
b3) Salud			-			-
b4) Recreación, Cultura y Otras Manifestaciones Sociales			-			-
b5) Educación			-			-
b6) Protección Social			-			-
b7) Otros Asuntos Sociales			-			-
C. Desarrollo Económico (C=c1+c2+c3+c4+c5+c6+c7+c8+c9)	-	-	-	-	-	-

Concepto (c)	Egresos					Subejercicio (e)
	Aprobado (d)	Ampliaciones/ (Reducciones)	Modificado	Devengado	Pagado	
c1) Asuntos Económicos, Comerciales y Laborales en General			-			-
c2) Agropecuaria, Silvicultura, Pesca y Caza			-			-
c3) Combustibles y Energía			-			-
c4) Minería, Manufacturas y Construcción			-			-
c5) Transporte			-			-
c6) Comunicaciones			-			-
c7) Turismo			-			-
c8) Ciencia, Tecnología e Innovación			-			-
c9) Otras Industrias y Otros Asuntos Económicos			-			-
D. Otras No Clasificadas en Funciones Anteriores (D=d1+d2+d3+d4)	-	-	-	-	-	-
d1) Transacciones de la Deuda Publica / Costo Financiero de la Deuda	-		-			-
d2) Transferencias, Participaciones y Aportaciones Entre Diferentes Niveles y Ordenes de Gobierno	-		-			-
d3) Saneamiento del Sistema Financiero	-		-			-
d4) Adeudos de Ejercicios Fiscales Anteriores			-			-
III. Total de Egresos (III = I + II)	4,267,000.00	393,500.00	4,660,500.00	4,408,592.06	4,408,592.06	251,907.94

Elaboró: Mtra. Ivonne De la Ree Cañez  
Puesto: Directora de Administración

Autorizó: Ing. Daniel Ibarra Guerra  
Puesto: Secretario Ejecutivo



## Nombre de la Entidad: Fideicomiso Maestro para el Financiamiento del Sector Agropecuario en Sonora

Estado Analítico del Ejercicio Presupuesto de Egresos

CPCA-II-13

## Por Partida del Gasto

Del 01 de enero al 31 de diciembre de 2020

(PESOS)

CUENTA PÚBLICA 2020

Ejercicio del Presupuesto por Partida / Descripción		Egresos Aprobado Anual (1)	Ampliaciones/ Reducciones (2)	Egresos Modificado Anual (3=1+2)	Egresos Devengado Acumulado (4)	Egresos Pagado Acumulado (5)	Subejercicio (6 = 3 - 4)	% Avance Anual (7 = 4/3)
1000	Servicios personales	-	-	-	-	-	-	0.00%
2000	Materiales y suministros	150,500.00	-	150,500.00	112,290.07	112,290.07	38,209.93	74.61%
2100	Materiales de administración, emisión de documentos y artículos oficiales	60,500.00	-	60,500.00	34,696.28	34,696.28	25,803.72	57.35%
211	Materiales, útiles y equipos menores de oficina	30,000.00	-	30,000.00	15,753.50	15,753.50	14,246.50	52.51%
#	Materiales, útiles y equipos menores de oficina	30,000.00	-	30,000.00	15,753.50	15,753.50	14,246.50	52.51%
214	Materiales, útiles y equipos menores de tecnologías de la	20,000.00	-	20,000.00	13,493.92	13,493.92	6,506.08	67.47%
#	Materiales y útiles para el procesamiento de equipos y bienes informáticos	20,000.00	-	20,000.00	13,493.92	13,493.92	6,506.08	67.47%
216	Material de limpieza	7,000.00	-	7,000.00	5,448.86	5,448.86	1,551.14	77.84%
#	Material de limpieza	7,000.00	-	7,000.00	5,448.86	5,448.86	1,551.14	77.84%
218	Materiales para el registro e identificación de bienes y	3,500.00	-	3,500.00	-	-	3,500.00	0.00%
#	Placas, engomados, calcomanías y hologramas	3,500.00	-	3,500.00	-	-	3,500.00	0.00%
2200	Alimentos y utensilios	15,000.00	3,000.00	12,000.00	4,943.66	4,943.66	7,056.34	41.20%
221	Productos alimenticios para personas	13,000.00	3,000.00	10,000.00	4,473.65	4,473.65	5,526.35	44.74%
#	Productos alimenticios para el personal en las instalaciones	13,000.00	3,000.00	10,000.00	4,473.65	4,473.65	5,526.35	44.74%
223	Utensilios para el servicio de alimentación	2,000.00	-	2,000.00	470.01	470.01	1,529.99	23.50%
#	Utensilios para el servicio de alimentación	2,000.00	-	2,000.00	470.01	470.01	1,529.99	23.50%
2800	Combustibles, lubricantes y aditivos	70,000.00	7,000.00	63,000.00	57,852.63	57,852.63	5,147.37	91.83%
261	Combustibles, lubricantes y aditivos	70,000.00	-	70,000.00	57,852.63	57,852.63	12,147.37	82.65%
#	Combustibles	60,000.00	-	60,000.00	57,162.63	57,162.63	2,837.37	95.27%
#	Lubricantes y aditivos	10,000.00	7,000.00	3,000.00	690.00	690.00	2,310.00	23.00%
2900	Herramientas, refacciones y accesorios menores	5,000.00	10,000.00	15,000.00	14,797.50	14,797.50	202.50	98.65%
294	Refacciones y accesorios menores de equipo de computo y tecnologías de la información	5,000.00	10,000.00	15,000.00	14,797.50	14,797.50	202.50	98.65%
#	Refacciones y accesorios menores de equipo de computo y tecnologías de la información	5,000.00	10,000.00	15,000.00	14,797.50	14,797.50	202.50	98.65%
3000	Servicios generales	4,070,500.00	-	4,070,500.00	3,877,793.55	3,877,793.55	192,706.45	95.27%
3100	Servicios básicos	49,300.00	-	49,300.00	16,397.06	16,397.06	32,902.94	33.26%
311	Energía eléctrica	30,000.00	-	30,000.00	4,508.00	4,508.00	25,492.00	15.03%
#	Energía eléctrica	30,000.00	-	30,000.00	4,508.00	4,508.00	25,492.00	15.03%
313	Agua	4,800.00	-	4,800.00	4,457.00	4,457.00	343.00	92.85%
#	Agua Potable	4,800.00	-	4,800.00	4,457.00	4,457.00	343.00	92.85%
314	Telefonía tradicional	10,000.00	-	10,000.00	6,888.00	6,888.00	3,112.00	68.88%
#	Telefonía tradicional	10,000.00	-	10,000.00	6,888.00	6,888.00	3,112.00	68.88%
318	Servicios postales y telegráficos	4,500.00	-	4,500.00	544.06	544.06	3,955.94	12.09%
#	Servicio postal	4,500.00	-	4,500.00	544.06	544.06	3,955.94	12.09%
3200	Servicio de arrendamiento	185,000.00	25,000.00	160,000.00	153,120.00	153,120.00	6,880.00	95.70%
322	Arrendamiento de Edificios	185,000.00	25,000.00	160,000.00	153,120.00	153,120.00	6,880.00	95.70%
#	Arrendamiento de Edificios	185,000.00	25,000.00	160,000.00	153,120.00	153,120.00	6,880.00	95.70%
3300	Servicios profesionales, científicos, técnicos y otros servicios	145,000.00	-	145,000.00	-	-	-	#DIV/0!
331	Servicios legales, de contabilidad, auditorías y relacionados	145,000.00	-	145,000.00	-	-	-	#DIV/0!
#	Servicios legales, de contabilidad, auditorías y relacionados	145,000.00	-	145,000.00	-	-	-	#DIV/0!
333	Servicios de consultoría admva, procesos, técnica	3,031,200.00	170,000.00	3,201,200.00	3,171,589.00	3,171,589.00	29,611.00	99.08%
#	Servicios de consultoría	3,031,200.00	170,000.00	3,201,200.00	3,171,589.00	3,171,589.00	29,611.00	99.08%
3400	Servicios financieros, bancarios y comerciales	396,000.00	15,000.00	411,000.00	392,261.21	392,261.21	18,738.79	95.44%
341	Servicios financieros y bancarios	380,000.00	15,000.00	395,000.00	386,673.73	386,673.73	8,326.27	97.89%
#	Servicios financieros y bancarios	380,000.00	15,000.00	395,000.00	386,673.73	386,673.73	8,326.27	97.89%
345	Seguros de bienes patrimoniales	16,000.00	-	16,000.00	5,587.48	5,587.48	10,412.52	34.92%
#	Seguros de bienes patrimoniales	16,000.00	-	16,000.00	5,587.48	5,587.48	10,412.52	34.92%
3500	Servicios de instalación, reparación, mantenimiento y	139,000.00	-	139,000.00	29,458.78	29,458.78	109,541.22	21.19%
353	Conservación y mantenimiento menor de inmuebles	16,000.00	-	16,000.00	5,242.78	5,242.78	10,757.22	32.77%
#	Mantenimiento y conservación de bienes informáticos	16,000.00	-	16,000.00	5,242.78	5,242.78	10,757.22	32.77%
352	Instalación, reparación y mantenimiento de mobiliario y	5,000.00	-	5,000.00	-	-	5,000.00	0.00%
#	equipo de administración, educacional y recreativo	5,000.00	-	5,000.00	-	-	5,000.00	0.00%
#	Mantenimiento y conservación de mobiliario y equipo	5,000.00	-	5,000.00	-	-	5,000.00	0.00%
353	Instalación, reparación y mantenimiento de equipo de	5,000.00	-	5,000.00	-	-	5,000.00	0.00%
#	computo y tecnologías de información	5,000.00	-	5,000.00	-	-	5,000.00	0.00%
#	Instalaciones	5,000.00	-	5,000.00	-	-	5,000.00	0.00%
355	Reparación y mantenimiento de equipo de transporte	30,000.00	-	30,000.00	24,216.00	24,216.00	5,784.00	80.72%
#	Mantenimiento y conservación equipo de transporte	30,000.00	-	30,000.00	24,216.00	24,216.00	5,784.00	80.72%
357	Instalación, reparación y mantenimiento de maquinaria, otros	5,000.00	-	5,000.00	-	-	5,000.00	0.00%
#	Mantenimiento y conservación de maquinaria y equipo	5,000.00	-	5,000.00	-	-	5,000.00	0.00%

358	Servicios de Limpieza y Manejo de Desechos	78,000.00	-	78,000.00	2,494.00	2,494.00	75,506.00	3.20%
#	Servicios de Limpieza y Manejo de Desechos	78,000.00	45,000.00	33,000.00	2,494.00	2,494.00	30,506.00	7.56%
3700	Servicios de traslado y viáticos	100,000.00	-	100,000.00	112,473.50	112,473.50	12,473.50	112.47%
371	Pasajes Aereos	20,000.00	-	20,000.00	24,725.00	24,725.00	4,725.00	123.63%
#	Pasajes Aereos	20,000.00	5,000.00	25,000.00	24,725.00	24,725.00	275.00	98.90%
375	Viáticos en el pais	80,000.00	-	80,000.00	87,748.50	87,748.50	7,748.50	109.69%
#	Viáticos en el pais	80,000.00	30,000.00	95,000.00	85,498.50	85,498.50	9,501.50	90.00%
#	Gastos de camino	15,000.00	-	15,000.00	2,250.00	2,250.00	12,750.00	15.00%
3800	Servicios oficiales	10,000.00	5,000.00	5,000.00	-	-	5,000.00	0.00%
381	Gastos de ceremonial	10,000.00	5,000.00	5,000.00	-	-	5,000.00	0.00%
#	Gastos de ceremonial	10,000.00	5,000.00	5,000.00	-	-	5,000.00	0.00%
3900	Otros servicios generales	15,000.00	-	15,000.00	-	-	15,000.00	0.00%
392	Impuestos y derechos	15,000.00	-	15,000.00	-	-	15,000.00	0.00%
#	Impuestos y derechos	15,000.00	-	15,000.00	-	-	-	-
5000	Bienes muebles, inmuebles e intangibles	46,000.00	393,500.00	439,500.00	418,508.44	418,508.44	20,991.56	95.22%
51000	Mobiliario y equipo de administración	46,000.00	-	46,000.00	25,008.44	25,008.44	20,991.56	54.37%
51100	Muebles de oficina y estantería	20,000.00	-	20,000.00	5,950.80	5,950.80	14,049.20	29.75%
#	Mobiliario	20,000.00	-	20,000.00	5,950.80	5,950.80	14,049.20	29.75%
51500	Equipo de computo y de tecnologías de la información	20,000.00	-	20,000.00	19,057.64	19,057.64	942.36	95.29%
#	Bienes informáticos	20,000.00	-	20,000.00	19,057.64	19,057.64	942.36	95.29%
5400	Vehículos y Equipo de Transporte	-	393,500.00	393,500.00	393,500.00	393,500.00	-	100.00%
54100	Vehículos y Equipo Terrestre	-	393,500.00	393,500.00	393,500.00	393,500.00	-	100.00%
54102	Vehículos y Equipos Terrestres	-	393,500.00	393,500.00	393,500.00	393,500.00	-	-
#	Equipo de comunicación y telecomunicación	6,000.00	-	6,000.00	-	-	6,000.00	0.00%
#	Equipo de comunicación y telecomunicación	6,000.00	-	6,000.00	-	-	6,000.00	0.00%
#	Total del Gasto	4,267,000.00	393,500.00	4,660,500.00	4,408,592.06	4,408,592.06	251,907.94	94.59%

Elaboró: Mtra. Ivonne de la Ree Cañez  
Puesto: Directora de Administración

Autorizó: Ing. Daniel Ibarra Guerra  
Puesto: Secretario Ejecutivo



Nombre de la Entidad: Fideicomiso Maestro para el Financiamiento del Sector Agropecuario en Sonora

Estado Analítico del Ejercicio de Presupuesto de Egresos- Detallado – LDF

CPCA-II-14

(Clasificación de Servicios Personales por Categoría)

Del 31 de Diciembre al 31 de Diciembre de 2020

(PESOS)

CUENTA PÚBLICA: 2020

Concepto (c)	Egresos					Subejercicio (e)
	Aprobado (d)	Ampliaciones/ (Reducciones)	Modificado	Devengado	Pagado	
I. Gasto No Etiquetado (I=A+B+C+D+E+F)						
A. Personal Administrativo y de Servicio Público						
B. Magisterio						
C. Servicios de Salud (C=c1+c2)						
c1) Personal Administrativo						
c2) Personal Médico, Paramédico y afín						
D. Seguridad Pública						
E. Gastos asociados a la implementación de nuevas leyes federales o reformas a las mismas (E = e1 + e2)						
e1) Nombre del Programa o Ley 1						
e2) Nombre del Programa o Ley 2						
F. Sentencias laborales definitivas						
II. Gasto Etiquetado (II=A+B+C+D+E+F)						
A. Personal Administrativo y de Servicio Público						
B. Magisterio						
C. Servicios de Salud (C=c1+c2)						
c1) Personal Administrativo						
c2) Personal Médico, Paramédico y afín						
D. Seguridad Pública						
E. Gastos asociados a la implementación de nuevas leyes federales o reformas a las mismas (E = e1 + e2)						
e1) Nombre del Programa o Ley 1						
e2) Nombre del Programa o Ley 2						
F. Sentencias laborales definitivas						
III. Total del Gasto en Servicios Personales (III = I + II)						

Nada que informar

Elaboró: Mtra. Ivonne De la Ree Cañez  
Puesto: Directora de Administración

Autorizó: Ing. Daniel Ibarra Guerra  
Puesto: Secretario Ejecutivo




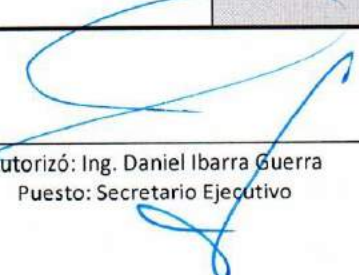
**Nombre de la Entidad: Fideicomiso Maestro para el Financiamiento del Sector Agropecuario en Sonora**  
**Conciliación entre los Egresos Presupuestarios y los Gastos Contables**  
**AI 31 de DICIEMBRE de 2020**  
**(Pesos)**

CPGA-II-15

CUENTA PÚBLICA: 2020

<b>1. Total de Egresos Presupuestarios</b>		<b>4,408,592.06</b>
<b>2. Menos Egresos Presupuestarios No Contables</b>		<b>418,508.44</b>
Materias Primas y Materiales de Producción y Comercialización		
Materiales y Suministros		
Mobiliario y Equipo de Administración		
Mobiliario y Equipo Educacional y Recreativo		
Equipo e Instrumental Médico y de Laboratorio		
Vehículos y Equipo de Transporte		
Equipo de Defensa y Seguridad		
Maquinaria, Otros Equipos y Herramientas		
Archivos Biológicos		
Bienes Inmuebles		
Activos Intangibles		
Obra Pública en Bienes de Dominio Público		
Obra Pública en Bienes Propios		
Acciones y Participaciones de Capital		
Compra de Títulos y Valores		
Concesión de Préstamos		
Inversiones en Fideicomisos, Mandatos y Otros Análogos		
Provisiones para Contingencias y Otras Erogaciones Especiales		
Armonización de la Deuda Pública		
Adeudos de Ejercicios Fiscales Anteriores (ADEFAS)		
Otros Egresos Presupuestales No Contables	418,508.44	
<b>3. Más Gastos Contables No Presupuestarios</b>		<b>344,729.07</b>
Estimaciones, Depreciaciones, Deterioros, Obsolescencia y Amortizaciones	344,729.07	
Provisiones		
Disminución de Inventarios		
Aumento por Insuficiencia de Estimaciones por Pérdida o Deterioro u Obsolescencia		
Aumento por Insuficiencia de Provisiones		
Otros Gastos		
Otros Gastos Contables No Presupuestales		
<b>4. Total de Gasto Contable (4= 1 - 2 + 3)</b>		<b>4,334,812.69</b>

  
 Elaboró: Mtra. Ivonne De la Ree Cañez  
 Puesto: Directora de Administración

  
 Autorizó: Ing. Daniel Ibarra Guerra  
 Puesto: Secretario Ejecutivo

Nombre de la Entidad: Fideicomiso Maestro para el Financiamiento del Sector Agropecuario en Sonora

Endeudamiento Neto

CPCA-II-16

Del 31 de Diciembre al 31 de Diciembre de 2020

(pesos)

CUENTA PÚBLICA: 2020

Identificación del crédito o Instrumento	Contratación / Colocación	Amortización	Endeudamiento Neto
	A	B	C=A-B
<b>Créditos Bancarios</b>			
1			
2			
3			
4	NADA QUE INFORMAR EN ESTE APARTADO		
5			
6			
7			
8			
9			
10			
Total Créditos Bancarios	0.00	0.00	0.00
<b>Otros Instrumentos de Deuda</b>			
1			
2			
3			
4			
5	NADA QUE INFORMAR EN ESTE APARTADO		
6			
7			
8			
9			
10			
Total Otros Instrumentos de Deuda	0.00	0.00	0.00
<b>TOTAL</b>	<b>0.00</b>	<b>0.00</b>	<b>0.00</b>

"Bajo protesta de decir verdad declaramos que los Estados Financieros y sus Notas, son razonablemente correctos y son responsabilidad del emisor"

Elaboró: Mtra. Ivonne De la Ree Cañez  
Puesto: Directora de Administración

Autorizó: Ing. Daniel Ibarra Guerra  
Puesto: Secretario Ejecutivo

Nombre de la Entidad: Fideicomiso Maestro para el Financiamiento del Sector Agropecuario en Sonora

Intereses de la Deuda

CPCA-II-17

Del 31 de Diciembre al 31 de Diciembre de 2020

CUENTA PÚBLICA: 2020

Identificación del crédito o Instrumento		Devengado	Pagado
Créditos Bancarios			
1			
2			
3	NADA QUE INFORMAR EN ESTE APARTADO		
4			
5			
6			
7			
8			
9			
10			
Total de Intereses Créditos Bancarios		0.00	0.00
Otros Instrumentos de Deuda			
1			
2			
3			
4			
5	NADA QUE INFORMAR EN ESTE APARTADO		
6			
7			
8			
9			
10			
Total Intereses Otros Instrumentos de Deuda		0.00	0.00
TOTAL		0.00	0.00

"Bajo protesta de decir verdad declaramos que los Estados Financieros y sus Notas, son razonablemente correctos y son responsabilidad del emisor"

Elaboró: Mtra. Ivonne De la Ree Cañez  
Puesto: Directora de Administración

Autorizó: Ing. Daniel Ibarra Guerra  
Puesto: Secretario Ejecutivo



## Nombre de la Entidad: Fideicomiso Maestro para el Financiamiento del Sector Agropecuario en Sonora

## Gasto Por Categoría Programática

CPCA-III-01

Del 31 de Diciembre al 31 de Diciembre de 2020

(PESOS)

CUENTA PÚBLICA: 2020

Concepto	Egresos Aprobado Anual (1)	Ampliaciones/ (Reducciones) (2)	Egresos Modificado Anual (3=1+2)	Egresos Devengado Anual (4)	Egresos Pagado Anual (5)	Subejercicio (6 = 3 - 4)
<b>Programas</b>						
Subsidios: Sector Social y Privado o Estados y Municipios	0	0	0	0	0	0
Sujetos a Reglas de Operación			0			0
Otros Subsidios			0			0
<b>Desempeño de las Funciones:</b>	4,267,000	393,500	4,660,500	4,408,592	4,408,592	251,908
Prestación de Servicios Públicos			0			0
Provisión de Bienes Públicos			0			0
Planeación, Seguimiento y Evaluación de Políticas Públicas			0			0
Promoción y Fomento	4,267,000	393,500	4,660,500	4,408,592	4,408,592	251,908
Regulación y Supervisión			0			0
Funciones de las Fuerzas Armadas (Únicamente el Gobierno Federal)			0			0
Específicos			0			0
Proyectos de Inversión			0			0
<b>Administrativos y de Apoyos</b>	0	0	0	0	0	0
Apoyo al Proceso Presupuestario y para Mejorar la Eficiencia Institucional			0			0
Apoyo a la Función Pública y al Mejoramiento de la Gestión			0			0
Operaciones Ajenas			0			0
<b>Compromisos</b>	0	0	0	0	0	0
Obligaciones de Cumplimiento de Resolución Jurisdiccional			0			0
Desastres Naturales			0			0
<b>Obligaciones</b>	0	0	0	0	0	0
Pensiones y Jubilaciones			0			0
Aportaciones a la Seguridad Social			0			0
Aportaciones a Fondos de Estabilización			0			0
Aportaciones a Fondos de Inversión y Reestructura de Pensiones			0			0
<b>Programas de gasto Federalizado ( Gobierno Federal)</b>	0	0	0	0	0	0
Gasto Federalizado			0			0
<b>Participaciones a Entidades Federativas y Municipios</b>			0			0
<b>Costo Financiero, Deuda o Apoyo a Deudores y Ahorradores de la Banca</b>			0			0
<b>Adeudos de Ejercicios Fiscales Anteriores</b>			0			0
<b>Total del Gasto</b>	4,267,000	393,500	4,660,500	4,408,592	4,408,592	251,908

Elaboró: Mtra. Ivonne De la Ree Cañez  
Puesto: Directora de Administración

Autorizó: Ing. Daniel Ibarra Guerra  
Puesto: Secretario Ejecutivo

Nombre de la Entidad: Fideicomiso Maestro para el Financiamiento del Sector Agropecuario en Sonora

Gastos por proyectos de Inversión

CPCA-III-03

Del 31 de Diciembre al 31 de Diciembre de 2020

CUENTA PÚBLICA: 2020


GASTO DE INVERSIÓN EJERCIDO:


NOMBRE DEL PROYECTO	MONTO EROGADO	ORIGEN DEL RECURSO*
NADA QUE INFORMAR EN ESTE APARTADO		

\* Se deberán informar con todas las fuentes del recurso.

Ya sean obras con Recurso Federal, Recurso Estatal e Ingresos Propios del ente Público.

"Bajo protesta de decir verdad declaramos que los Estados Financieros y sus Notas, son razonablemente correctos y son responsabilidad del emisor"

  
Elaboró: Mtra. Ivonne De la Ree Cañez  
Puesto: Directora de Administración

  
Autorizó: Ing. Daniel Barra Guerra  
Puesto: Secretario Ejecutivo



# GOBIERNO DEL ESTADO DE SONORA

## INFORME DE AVANCE PROGRAMÁTICO 2020

TRIMESTRE: CUARTO

Gobierno del  
Estado de Sonora

CLAVE	NOMBRE DEL INDICADOR	UNID. MEDIDA	TIPO META	VAL. ACUM.	DATOS	PROGRAMADO ORIGINAL					MODIFICADO					REALIZADO				% DE AVANCE TRIMESTRAL
						PRIMERO	SEGUNDO	TERCERO	CUARTO	ANUAL	PRIMERO	SEGUNDO	TERCERO	CUARTO	ANUAL	PRIMERO	SEGUNDO	TERCERO	CUARTO	

DEPENDENCIA / ENTIDAD 19 FIDEICOMISO MAESTRO PARA EL FINANCIAMIENTO DEL SECTOR AGROPECUARIO EN SONORA

UNIDAD ADMINISTRATIVA 001 FIDEICOMISO FIDEICOMISO MAESTRO PARA EL FINANCIAMIENTO DEL SECTOR AGROPECUARIO EN SONORA

UNIDAD ADMINISTRATIVA 001 FIDEICOMISO FIDEICOMISARIO MAESTRO PARA EL FINANCIAMIENTO DEL SECTOR AGROPECUARIO, FORESTAL, PESQUERO Y ACUÍCOLA																					
E306F11	FOMENTO Y PROMOCIÓN PARA EL DESARROLLO AGROPECUARIO, FORESTAL, PESQUERO Y ACUÍCOLA																				
131	FINANCIAMIENTO PARA ACTIVIDADES PRODUCTIVAS																				
	PORCENTAJE DE RECURSOS DE GARANTÍA LIQUIDAS Y CERTIFICADA EJERCIDAS	PESOS	P	SI	MET	0.00%	0.00%	0.00%	12.5%	12.50%	0.00%	0.00%	0.00%	12.5%	12.50%	0.00%	0.00%	0.00%	10%	80.00%	
					NUM	0.00	0.00	0.00	47858.00	47858.00	0.00	0.00	0.00	47858.00	47858.00	0.00	0.00	0.00	31388480.42		
					DEN	0.00	0.00	0.00	382864.00	382864.00	0.00	0.00	0.00	382864.00	382864.00	0.00	0.00	0.00	313884042.0		
EVALUACIÓN CUALITATIVA																					
NO SE EJERCIO EL RECURSO SUFICIENTE, DEBIDO A QUE POR LA CONTINGENCIA LAS EMPRESAS NO LABORARON AL TOTAL DE SU CAPACIDAD, OTRO MOTIVO FUE QUE SE LES RECHAZABAN EL CREDITO.																					
	PORCENTAJE DE MICROCRÉDITOS OTORGADO	CRÉDITO	A	SI	MET	0.00	0.00	0.00	30.00	30.00	0.00	0.00	0.00	30.00	30.00	0.00	0.00	0.00	46.00	153.33%	
					NUM	0.00	0.00	0.00	30.00	30.00	0.00	0.00	0.00	30.00	30.00	0.00	0.00	0.00	46.00		
					DEN																
EVALUACIÓN CUALITATIVA																					
SE SUPERO LA META DEBIDO A QUE POR LA CONTINGENCIA SE APOYO A UN MAYOR NUMERO DE PRODUCTORES AGROPECUARIOS.																					
	INDICE DE CALIDAD EN LOS INFORMES TRIMESTRALES	PUNTOS	A	NO	MET	100.00	100.00	100.00	100.00	100.00	100.00	100.00	100.00	100.00	100.00	93.75	100.00	95.83	96.45	96.45%	
					NUM	100.00	100.00	100.00	100.00	100.00	100.00	100.00	100.00	100.00	100.00	100.00	93.75	100.00	95.83		96.45
					DEN																
EVALUACIÓN CUALITATIVA																					
CALIFICACION OBTENIDA EN EL TERCER TRIMESTRO 2020 AGROSON																					





Dependencia y/o Entidad:	
Programa Presupuestario:	
Eje del PED:	
Reto del PED:	
Beneficiarios:	

	Resumen narrativo	Indicadores					Línea base	Meta Anual	Medios de verificación	Supuestos
	(Objetivos)	Nombre	Fórmula	Sentido	Unidad de medida	Frecuencia	Valor 2016	2020	(Fuentes)	
FIN										
PROPÓSITO										
COMPONENTES										
ACTIVIDADES										

NADA QUE INFORMAR

**Estado de Situación Financiera**  
**Indicadores de Postura Fiscal**  
Del 31 de Diciembre al 31 de Diciembre de 2020

CPCA-IV-01

**CUENTA PÚBLICA: 2020**

Concepto	Estimado Original Anual	Devengado	Pagado 3
<b>I. Ingresos Presupuestarios (I= 1 + 2 )</b>	9,600,000.00	7,081,912.80	7,081,912.80
1. Ingresos Gobierno del Estado 1			
2. Ingresos Sector Paraestatal 1	9,600,000.00	7,081,912.80	7,081,912.80
<b>II. Egresos Presupuestarios ( II= 3+4 )</b>	4,267,000.00	3,990,083.62	4,408,592.06
3. Egresos del Gobierno de la Entidad Federativa 2			
4. Egresos del Sector Paraestatal 2	4,267,000.00	3,990,083.62	4,408,592.06
<b>III. Balance Presupuestario (Superávit o Déficit) (III= I-II)</b>	5,333,000.00	3,091,829.18	2,673,320.74
Concepto	Estimado Original Anual	Devengado	Pagado 3
III. Balance Presupuestario (Superávit o Déficit)	5,333,000.00	3,091,829.18	2,673,320.74
IV. Interés, Comisiones y Gastos de la Deuda			
V. Balance Primario (superávit o Déficit) (V= III-IV)	5,333,000.00	3,091,829.18	2,673,320.74
Concepto	Estimado Original Anual	Devengado	Pagado 3
A. Financiamiento			
B. Amortización de la Deuda			
C. Endeudamiento o Desendeudamiento (C=A-B)	0.00	0.00	0.00

"Bajo protesta de decir verdad declaramos que los Estados Financieros y sus Notas, son razonablemente correctos y son responsabilidad del emisor"

Elaboró: Mtra. Ivonne De la Ree Cañez  
Puesto: Directora de Administración

Autorizó: Ing. Daniel Ibarra Guerra  
Puesto: Secretario Ejecutivo

**Nombre de la Entidad: Fideicomiso Maestro para el Financiamiento del Sector Agropecuario en Sonora**

**Balance Presupuestario - LDF**

**Del 31 de Diciembre al 31 de Diciembre de 2020**

**CPCA-IV-02**

**(PESOS)**

**CUENTA PÚBLICA: 2020**

Concepto (c)	Estimado/ Aprobado (d)	Devengado	Recaudado/ Pagado
<b>A. Ingresos Totales (A = A1+A2+A3)</b>	9,600,000	7,081,913	7,081,913
A1. Ingresos de Libre Disposición	9,600,000	7,081,913	7,081,913
A2. Transferencias Federales Etiquetadas	-	-	-
A3. Financiamiento Neto	-	-	-
<b>B. Egresos Presupuestarios<sup>1</sup> (B = B1+B2)</b>	4,267,000	3,990,084	4,408,592
B1. Gasto No Etiquetado (sin incluir Amortización de la Deuda Pública)	4,267,000	3,990,084	4,408,592
B2. Gasto Etiquetado (sin incluir Amortización de la Deuda Pública)	-	-	-
<b>C. Remanentes del Ejercicio Anterior (C = C1 + C2)</b>	-	-	-
C1. Remanentes de Ingresos de Libre Disposición aplicados en el periodo	-	-	-
C2. Remanentes de Transferencias Federales Etiquetadas aplicados en el periodo	-	-	-
<b>I. Balance Presupuestario (I = A - B + C)</b>	5,333,000	3,091,829	2,673,321
<b>II. Balance Presupuestario sin Financiamiento Neto (II = I - A3)</b>	5,333,000	3,091,829	2,673,321
<b>III. Balance Presupuestario sin Financiamiento Neto y sin Remanentes del Ejercicio Anterior (III= II - C)</b>	5,333,000	3,091,829	2,673,321

Concepto	Aprobado	Devengado	Pagado
<b>E. Intereses, Comisiones y Gastos de la Deuda (E = E1+E2)</b>	-	-	-
E1. Intereses, Comisiones y Gastos de la Deuda con Gasto No Etiquetado	-	-	-
E2. Intereses, Comisiones y Gastos de la Deuda con Gasto Etiquetado	-	-	-
<b>IV. Balance Primario (IV = III + E)</b>	5,333,000	3,091,829	2,673,321

Concepto	Estimado/ Aprobado	Devengado	Recaudado/ Pagado
<b>F. Financiamiento (F = F1 + F2)</b>	-	-	-
F1. Financiamiento con Fuente de Pago de Ingresos de Libre Disposición	-	-	-
F2. Financiamiento con Fuente de Pago de Transferencias Federales Etiquetadas	-	-	-
<b>G. Amortización de la Deuda (G = G1 + G2)</b>	-	-	-
G1. Amortización de la Deuda Pública con Gasto No Etiquetado	-	-	-
G2. Amortización de la Deuda Pública con Gasto Etiquetado	-	-	-
<b>A3. Financiamiento Neto (A3 = F - G)</b>	-	-	-



Nombre de la Entidad: Fideicomiso Maestro para el Financiamiento del Sector Agropecuario en Sonora

Balance Presupuestario - LDF

Del 31 de Diciembre al 31 de Diciembre de 2020

(PESOS)

CPCA-IV-02

CUENTA PÚBLICA: 2020

Concepto	Estimado/ Aprobado	Devengado	Recaudado/ Pagado
A1. Ingresos de Libre Disposición	9,600,000	7,081,913	7,081,913
A3.1 Financiamiento Neto con Fuente de Pago de Ingresos de Libre Disposición (A3.1 = F1 - G1)	-	-	-
F1. Financiamiento con Fuente de Pago de Ingresos de Libre Disposición	-	-	-
G1. Amortización de la Deuda Pública con Gasto No Etiquetado	-	-	-
B1. Gasto No Etiquetado (sin incluir Amortización de la Deuda Pública)	4,267,000	3,990,084	4,408,592
C1. Remanentes de Ingresos de Libre Disposición aplicados en el periodo		-	-
<b>V. Balance Presupuestario de Recursos Disponibles (V = A1 + A3.1 - B1 + C1)</b>	<b>5,333,000</b>	<b>3,091,829</b>	<b>2,673,321</b>
<b>VI. Balance Presupuestario de Recursos Disponibles sin Financiamiento Neto (VI = V - A3.1)</b>	<b>5,333,000</b>	<b>3,091,829</b>	<b>2,673,321</b>

Concepto	Estimado/ Aprobado	Devengado	Recaudado/ Pagado
A2. Transferencias Federales Etiquetadas	-	-	-
A3.2 Financiamiento Neto con Fuente de Pago de Transferencias Federales Etiquetadas (A3.2 = F2 - G2)	-	-	-
F2. Financiamiento con Fuente de Pago de Transferencias Federales Etiquetadas	-	-	-
G2. Amortización de la Deuda Pública con Gasto Etiquetado	-	-	-
B2. Gasto Etiquetado (sin incluir Amortización de la Deuda Pública)	-	-	-
C2. Remanentes de Transferencias Federales Etiquetadas aplicados en el periodo		-	-
<b>VII. Balance Presupuestario de Recursos Etiquetados (VII = A2 + A3.2 - B2 + C2)</b>	<b>-</b>	<b>-</b>	<b>-</b>
<b>VIII. Balance Presupuestario de Recursos Etiquetados sin Financiamiento Neto (VIII = VII - A3.2)</b>	<b>-</b>	<b>-</b>	<b>-</b>

Elaboró: Mtra. Ivonne De la Ree Cañez  
Puesto: Directora de Administración

Autorizó: Ing. Daniel Ibarra Guerra  
Puesto: Secretario Ejecutivo

Nombre de la Entidad: Fideicomiso Maestro para el Financiamiento del Sector Agropecuario en Sonora  
Relación de Cuentas Bancarias Productivas Específicas CPCA-IV-03  
Del 31 de Diciembre al 31 de Diciembre de 2020  
(pesos) CUENTA PÚBLICA 2020

Fondo, Programa o Convenio	Datos de la Cuenta Bancaria	
	Institución Bancaria	Número de Cuenta
1 OPERACIÓN DEL FIDEICOMISO	NACIONAL FINANCIERA S.N.C.	106328-3
2 OPERACIÓN DEL FIDEICOMISO	NACIONAL FINANCIERA S.N.C.	105440-5
3 OPERACIÓN DEL FIDEICOMISO	BBVA	132450739
4 OPERACIÓN DEL FIDEICOMISO	BBVA	2012551586
5 OPERACIÓN DEL FIDEICOMISO	BANCO DEL BAJIO	853606
6		
7		
8		
9		
10		

"Bajo protesta de decir verdad declaramos que los Estados Financieros y sus Notas, son razonablemente correctos y son responsabilidad del emisor"

Elaboró: Mtra. Ivonne De la Ree Cañez  
Puesto: Directora de Administración

Autorizó: Ing. Daniel Ibarra Guerra  
Puesto: Secretario Ejecutivo

**Nombre de la Entidad: Fideicomiso Maestro para el Financiamiento del Sector Agropecuario en Sonora**  
**Relación de Bienes Muebles e Inmuebles que Componen su Patrimonio CPCA-IV-04**  
**Al 31 de DICIEMBRE de 2020**  
**(pesos)** **CUENTA PÚBLICA: 2020**

	Código	Descripción del Bien	Valor en Libros
	<b>BIENES MUEBLES</b>		
1	5610170-1	ESCRITORIO CONJUNTO OPERATIVO MARCA GESBO	5,955.44
2	43211507-3	EQUIPO H87 PC DELL 3050	18,183.00
3	5610170-4	MESA REDONDA EN MELAMINA	3,398.80
4	1241-1-5115	ARCHIVERO C/ 4 GAVETAS	4,199.00
5	5610170-2	ESCRITORIO CONJUNTO OPERATIVO MARCA GESBO	5,955.44
6	1241-1-5112	ARCHIVERO C/ 4 GAVETAS	4,498.00
7	1241-1-5113	ARCHIVERO C/ 4 GAVETAS	4,498.00
8	1241-1-5121	LIBRERO ALTO ABIERTO CHERRY/CHERRY	4,591.28
9	1241-1-5122	LIBRERO ALTO ABIERTO CHERRY/CHERRY	4,591.28
	43211507-4	IMPRESOR MULTIFUNCIONAL HP	9,384.40
	43211507-1	EQUIPO H87 PC DELL 3050	18,554.20
10	5610170-3	ESCRITORIO CONJUNTO OPERATIVO MARCA GESBO	5,955.44
11	43211507-2	EQUIPO H87 PC DELL 3050	18,554.20
	7215897	HP PORTATL PAVILION X360	17,394.20
12	7215898	PC HP 280-G4	19,057.64
13	5610170-2	CONJUNTO OPERATIVO, ESCRITORIO CON LATERAL	5,950.80
	2441	VW Jetta Trendline modelo 2021	393,500.00

Bajo protesta de decir verdad declaramos que los Estados Financieros y sus Notas, son razonablemente correctos y son responsabilidad del emisor

Elaboró: Mtra. Ivonne De la Ree Cañez  
Puesto: Directora de Administración

Autorizó: Ing. Daniel Ibarra Guerra  
Puesto: Secretario Ejecutivo



**Fideicomiso Maestro para el Financiamiento del Sector Agropecuario en Sonora**  
**CLASIFICACION ECONOMICA DE LOS INGRESOS, DE LOS GASTOS Y DEL FINANCIAMIENTO**  
**AL 31 DE DICIEMBRE DE 2020**

CPCA-IV-06

Código	Concepto	
<b>1</b>	<b>INGRESOS</b>	<b>7,081,913.00</b>
<b>1.1</b>	<b>INGRESOS CORRIENTES</b>	<b>7,081,913.00</b>
<b>1.1.1</b>	<b>Impuestos</b>	-
<b>1.1.1.1</b>	<b>Impuesto sobre el Ingreso, las Utilidades y las Ganancias de Capital</b>	-
<b>1.1.1.1.1</b>	<i>De Personas Físicas</i>	-
<b>1.1.1.1.1.1</b>	Impuesto sobre los Ingresos	-
<b>1.1.1.1.2</b>	<i>De Empresas y Otras Corporaciones (Personas Morales)</i>	-
<b>1.1.1.1.2.1</b>	Impuesto sobre los Ingresos	-
<b>1.1.1.1.3</b>	<i>No Clasificables</i>	-
<b>1.1.1.2</b>	<b>Impuesto sobre Nómina y la Fuerza de Trabajo</b>	-
<b>1.1.1.2.1</b>	Impuesto sobre Nómina y Asimilables	-
<b>1.1.1.3</b>	<b>Impuesto sobre la Propiedad</b>	-
<b>1.1.1.4</b>	<b>Impuesto sobre los Bienes y Servicios</b>	-
<b>1.1.1.4.1</b>	Impuesto sobre la Producción, el Consumo y las Transacciones	-
<b>1.1.1.4.1.1</b>	Impuesto al Valor Agregado	-
<b>1.1.1.4.1.2</b>	Impuesto especial sobre Producción y Servicios	-
<b>1.1.1.4.1.3</b>	Otros Impuestos Sobre Bienes y Servicios	-
<b>1.1.1.5</b>	<b>Impuesto sobre el Comercio y las Transacciones Internacionales / Comercio Exterior</b>	-
<b>1.1.1.5.1</b>	Impuesto a la Importación	-
<b>1.1.1.5.2</b>	Impuesto a la Exportación	-
<b>1.1.1.6</b>	<b>Impuestos Ecológicos</b>	-
<b>1.1.1.7</b>	<b>Impuesto a los Rendimientos Petroleros</b>	-
<b>1.1.1.8</b>	<b>Otros Impuestos</b>	-
<b>1.1.1.9</b>	<b>Accesorios</b>	-
<b>1.1.2</b>	<b>Contribuciones a la Seguridad Social</b>	-
<b>1.1.2.1</b>	Contribuciones de los Empleados	-
<b>1.1.2.2</b>	Contribuciones de los Empleadores	-
<b>1.1.2.3</b>	Contribuciones de los Trabajadores Por Cuenta Propia o No Empleados	-
<b>1.1.2.4</b>	Contribuciones no Clasificables	-
<b>1.1.3</b>	<b>Contribuciones de Mejoras</b>	-
<b>1.1.4</b>	<b>Derechos, Productos y Aprovechamientos Corrientes</b>	<b>7,081,913.00</b>
<b>1.1.4.1</b>	Derechos No Incluidos en Otros Conceptos	-
<b>1.1.4.2</b>	Productos Corrientes No Incluidos en Otros Conceptos	<b>7,081,913.00</b>
<b>1.1.4.3</b>	Aprovechamientos Corrientes No Incluidos en Otros Conceptos	-
<b>1.1.5</b>	<b>Rentas de la Propiedad</b>	-
<b>1.1.5.1</b>	Intereses	-
<b>1.1.5.1.1</b>	Internos	-
<b>1.1.5.1.2</b>	Externos	-
<b>1.1.5.2</b>	Dividendos y Retiros de las Cuasiosociedades	-
<b>1.1.5.3</b>	Arrendamiento de Tierras y Terrenos	-
<b>1.1.5.4</b>	Otros	-
<b>1.1.6</b>	<b>Venta de Bienes y Servicios de Entidades del Gobierno General / Ingresos de Explotación de Entidades Empresariales</b>	-
<b>1.1.6.1</b>	Venta de Establecimientos No de Mercado	-
<b>1.1.6.2</b>	Venta de Establecimientos de Mercado	-
<b>1.1.6.3</b>	Derechos Administrativos	-
<b>1.1.7</b>	<b>Subsidios y Subvenciones Recibidos por Entidades Empresariales Públicas</b>	-
<b>1.1.7.1</b>	Subsidios y Subvenciones Recibidos por Entidades Empresariales Públicas No Financieras	-
<b>1.1.7.2</b>	Subsidios y Subvenciones Recibidos por Entidades Empresariales Públicas Financieras	-

Código	Concepto	
<b>1.1.8</b>	<b>Transferencias, Asignaciones y Donativos Corrientes Recibidos</b>	-
1.1.8.1	Del Sector Privado	-
1.1.8.2	Del Sector Público	-
1.1.8.2.1	De la Federación	-
1.1.8.2.1.1	Transferencias Internas y Asignaciones	-
1.1.8.2.1.2	Transferencias del Resto del Sector Público	-
1.1.8.2.1.3	Pensiones y Jubilaciones	-
1.1.8.2.1.4	Transferencias de Fideicomisos, Mandatos y Contratos Análogos	-
1.1.8.2.2	De Entidades Federativas	-
1.1.8.2.3	De Municipios	-
1.1.8.3	Del Sector Externo	-
1.1.8.3.1	De Gobiernos Extranjeros	-
1.1.8.3.2	De Organismos Internacionales	-
1.1.8.3.3	Del Sector Privado Externo	-
<b>1.1.9</b>	<b>Participaciones</b>	-
<b>1.2</b>	<b>INGRESOS DE CAPITAL</b>	-
<b>1.2.1</b>	<b>Venta (Disposición) de Activos</b>	-
1.2.1.1	Venta de Activos Fijos	-
1.2.1.2	Venta de Objetos de Valor	-
1.2.1.3	Venta de Activos No Producidos	-
<b>1.2.2</b>	<b>Disminución de Existencias</b>	-
1.2.2.1	Materiales y Suministros	-
1.2.2.2	Materias Primas	-
1.2.2.3	Trabajos en Curso	-
1.2.2.4	Bienes Terminados	-
1.2.2.5	Bienes para venta	-
1.2.2.6	Bienes en tránsito	-
1.2.2.7	Existencias de Material de Seguridad y Defensa	-
<b>1.2.3</b>	<b>Incremento de la Depreciación, Amortización, Estimaciones y Provisiones Acumuladas</b>	-
1.2.3.1	Depreciación y Amortización	-
1.2.3.2	Estimaciones por Deterioro de Inventarios	-
1.2.3.3	Otras Estimaciones por pérdida o deterioro	-
1.2.3.4	Provisiones	-
<b>1.2.4</b>	<b>Transferencias, Asignaciones y Donativos de Capital Recibidas</b>	-
1.2.4.1	Del Sector Privado	-
1.2.4.2	Del Sector Público	-
1.2.4.2.1	De la Federación	-
1.2.4.2.1.1	Transferencias Internas y Asignaciones	-
1.2.4.2.1.2	Transferencias del Resto del Sector Público	-
1.2.4.2.1.3	Pensiones y Jubilaciones	-
1.2.4.2.1.4	Transferencias de Fideicomisos, Mandatos y Contratos Análogos	-
1.2.4.2.2	De Entidades Federativas	-
1.2.4.2.3	De Municipios	-
1.2.4.3	Del Sector Externo	-
1.2.4.3.1	De Gobiernos Extranjeros	-
1.2.4.3.2	De Organismos Internacionales	-
1.2.4.3.3	Del Sector Privado Externo	-
<b>1.2.5</b>	<b>Recuperación de Inversiones Financieras Realizadas con Fines de Política</b>	-
1.2.5.1	Venta de Acciones y Participaciones de Capital Adquiridas con Fines de Política	-
1.2.5.2	Valores Representativos de Deuda Adquiridos con Fines de Política	-
1.2.5.3	Venta de Obligaciones Negociables Adquiridas con Fines de Política	-
1.2.5.4	Recuperación de Préstamos Realizados con Fines de Política	-
	<b>TOTAL DE INGRESOS</b>	7,081,913.00
<b>2</b>	<b>GASTOS</b>	<b>4,833,932.35</b>
<b>2.1</b>	<b>GASTOS CORRIENTES</b>	<b>4,833,932.35</b>



Código	Concepto	
<b>2.1.1</b>	<b>Gastos de Consumo de los Entes del Gobierno General/ Gastos de Explotación de las Entidades Empresariales</b>	<b>4,489,203.28</b>
2.1.1.1	Remuneraciones	-
2.1.1.1.1	Sueldos y Salarios	-
2.1.1.1.2	Contribuciones Sociales	-
2.1.1.1.3	Impuestos sobre Nóminas	-
2.1.1.2	Compra de Bienes y Servicios	4,408,592.06
2.1.1.3	Variación de Existencias (Disminución (+) Incremento (-))	-
2.1.1.4	Depreciación y Amortización	80,611.22
2.1.1.5	Estimaciones por Deterioro de Inventarios	-
2.1.1.6	Impuestos sobre los Productos, la Producción y las Importaciones de las Entidades Empresariales	-
<b>2.1.2</b>	<b>Prestaciones de la Seguridad Social (MEFP 6.69)</b>	
<b>2.1.3</b>	<b>Gasto de la Propiedad</b>	-
2.1.3.1	Intereses	-
2.1.3.1.1	Intereses de la Deuda Interna	-
2.1.3.1.2	Intereses de la Deuda Externa	-
2.1.3.2	Gastos de la Propiedad Distintos de Intereses	-
2.1.3.2.1	Dividendos y Retiros de las Cuasiosociedades	-
2.1.3.2.2	Arrendamientos de Tierras y Terrenos (MEFP 6.81)	-
<b>2.1.4</b>	<b>Subsidios y Subvenciones a Empresas (MEFP 6.61)</b>	-
2.1.4.1	A Entidades Empresariales del Sector Privado	-
2.1.4.1.1	A Entidades Empresariales no Financieras	-
2.1.4.1.2	A Entidades Empresariales Financieras	-
2.1.4.2	A Entidades Empresariales del Sector Público	-
2.1.4.2.1	A Entidades Empresariales No Financieras	-
2.1.4.2.2	A Entidades Empresariales Financieras	-
<b>2.1.5</b>	<b>Transferencias, Asignaciones y Donativos Corrientes Otorgados</b>	-
<b>2.1.5.1</b>	<b>Al Sector Privado</b>	-
2.1.5.1.1	Ayuda a Personas	-
2.1.5.1.2	Becas	-
2.1.5.1.3	Ayuda a Instituciones	-
2.1.5.1.4	Instituciones de Interés Público	-
2.1.5.1.5	Desastres Naturales	-
2.1.5.1.6	Fideicomisos, Mandatos y Contratos Análogos	-
2.1.5.1.7	Otras	-
<b>2.1.5.2</b>	<b>Al Sector Público</b>	-
2.1.5.2.1	A la Federación	-
2.1.5.2.1.1	Transferencias Internas y Asignaciones	-
2.1.5.2.1.2	Transferencias del Resto del Sector Público	-
2.1.5.2.1.3	Organismos de la Seguridad Social	-
2.1.5.2.1.4	Transferencias de Fideicomisos, Mandatos y Contratos Análogos	-
2.1.5.2.2	A Entidades Federativas	-
2.1.5.2.3	A Municipios	-
<b>2.1.5.3</b>	<b>Al Sector Externo</b>	-
2.1.5.3.1	A Gobiernos Extranjeros	-
2.1.5.3.2	A Organismos Internacionales	-
2.1.5.3.3	Al Sector Privado Externo	-
<b>2.1.6</b>	<b>Impuesto sobre los Ingresos, la Riqueza y Otros a las Entidades Empresariales Públicas</b>	
<b>2.1.7</b>	<b>Participaciones</b>	
<b>2.1.8</b>	<b>Provisiones y Otras Estimaciones</b>	<b>344,729.07</b>
2.1.8.1	Provisiones a Corto Plazo	-
2.1.8.2	Provisiones a Largo Plazo	-
2.1.8.3	Estimaciones por Pérdida o Deterioro a Corto Plazo	-
2.1.8.4	Estimaciones por Pérdida o Deterioro a Largo Plazo	344,729.07
<b>2.2</b>	<b>GASTOS DE CAPITAL</b>	-
<b>2.2.1</b>	<b>Construcciones en Proceso</b>	



Código	Concepto	
<b>2.2.2</b>	<b>Activos Fijos (Formación Bruta de Capital Fijo)</b>	-
2.2.2.1	Viviendas, Edificios y Estructuras	-
2.2.2.1.1	Viviendas	
2.2.2.1.2	Edificios No Residenciales	
2.2.2.1.3	Otras Estructuras	
2.2.2.2	Maquinaria y Equipo	-
2.2.2.2.1	Equipo de Transporte	
2.2.2.2.2	Equipo de Tecnología de la Información y Comunicaciones	
2.2.2.2.3	Otra Maquinaria y Equipo	
2.2.2.3	Equipo de Defensa y Seguridad	
2.2.2.4	Activos Biológicos Cultivados	-
2.2.2.4.1	Ganado para Cría, Leche, Tiro, etc., que dan Productos Recurrentes	
2.2.2.4.2	Árboles, Cultivos y Otras Plantaciones que dan Productos Recurrentes	
2.2.2.5	Activos Fijos Intangibles	-
2.2.2.5.1	Investigación y Desarrollo	
2.2.2.5.2	Exploración y Evaluación Minera	
2.2.2.5.3	Programas de Informática y Base de Datos	
2.2.2.5.4	Originales para Esparcimiento, Literarios o Artísticos	
2.2.2.5.5	Otros Activos Fijos Intangibles	
2.2.3	<b>Incremento de Existencias</b>	-
2.2.3.1	Materiales y Suministros	
2.2.3.2	Materias Primas	
2.2.3.3	Trabajos en Curso	
2.2.3.4	Bienes Terminados	
2.2.3.5	Bienes de Venta	
2.2.3.6	Bienes en Tránsito	
2.2.3.7	Existencias de Materiales de Seguridad y Defensa	
2.2.4	<b>Objetos de Valor</b>	-
2.2.4.1	Metales y Piedras Preciosas	
2.2.4.2	Antigüedades y Otros Objetos de Arte	
2.2.4.3	Otros Objetos de Valor	
2.2.5	<b>Activos No Producidos</b>	-
2.2.5.1	Activos Intangibles No Producidos de Origen Natural	-
2.2.5.1.1	Tierras y Terrenos (MEFP 7.70)	
2.2.5.1.2	Recursos Minerales y Energéticos	
2.2.5.1.3	Recursos Biológicos No Cultivados	
2.2.5.1.4	Recursos Hídricos	
2.2.5.1.5	Otros Activos de Origen Natural	
2.2.5.2	Activos Intangibles No Producidos (MEFP 7.78)	-
2.2.5.2.1	Derechos Patentados	
2.2.5.2.2	Arrendamientos Operativos Comerciales	
2.2.5.2.3	Fondos de Comercio Adquiridos	
2.2.5.2.4	Otros Activos Intangibles No Producidos	
2.2.6	<b>Transferencias y Asignaciones y Donativos de Capital Otorgados</b>	-
2.2.6.1	Al Sector Privado	-
2.2.6.1.1	Ayuda a Personas	
2.2.6.1.2	Ayuda a Instituciones	
2.2.6.1.3	Instituciones de Interés Público	
2.2.6.1.4	Desastres Naturales	
2.2.6.2	Al Sector Público	-
2.2.6.2.1	A la Federación	-
2.1.6.2.1.1	Transferencias Internas y Asignaciones	
2.1.6.2.1.2	Transferencias al resto del sector público	
2.1.6.2.1.3	Transferencias de Fideicomisos, Mandatos y Contratos análogos	
2.2.6.2.2	A Entidades Federativas	
2.2.6.2.3	A Municipios	
2.2.6.3	Al Sector Externo	-
2.2.6.3.1	A Gobiernos Extranjeros	
2.2.6.3.2	A Organismos Internacionales	
2.2.6.3.3	Al Sector Privado Externo	
2.2.7	<b>Inversión Financiera con Fines de Política Económica</b>	-
2.2.7.1	Acciones y Participaciones de Capital	-

Código	Concepto	
2.2.7.1.1	Interna	-
2.2.7.1.1.1	Sector Público	
2.2.7.1.1.2	Sector Privado	
2.2.7.1.2	Externa	
2.2.7.2	Valores Representativos de Deuda Adquiridos con Fines de Política Económica	
2.2.7.3	Obligaciones Negociables Adquiridas con Fines de Política Económica	
2.2.7.4	Concesión de Préstamos	-
2.2.7.4.1	Interna	-
2.2.7.4.1.1	Sector Público	
2.2.7.4.1.2	Sector Privado	
2.2.7.4.2	Externa	
	<b>TOTAL DEL GASTO</b>	<b>4,833,932.35</b>
<b>3</b>	<b>FINANCIAMIENTO</b>	<b>137,025,764.31</b>
<b>3.1</b>	<b>FUENTES FINANCIERAS</b>	<b>71,925,636.77</b>
<b>3.1.1</b>	<b>Disminución de Activos Financieros</b>	<b>70,781,537.03</b>
3.1.1.1	Disminución de Activos Financieros Corrientes (Circulantes)	70,781,537.03
3.1.1.1.1	Disminución de Caja y Bancos (Efectivo y Equivalentes)	69,356,142.60
3.1.1.1.1.1	Efectivo	-
3.1.1.1.1.2	Bancos / Tesorería	69,345,142.60
3.1.1.1.1.3	Bancos / Dependencias y Otros	-
3.1.1.1.1.4	Inversiones Temporales (Hasta 3 meses)	-
3.1.1.1.1.5	Fondos con Afectación Específica	-
3.1.1.1.1.6	Depósitos de Fondos de Terceros en garantía y Administración	11,000.00
3.1.1.1.1.7	Otro Efectivo y Equivalentes	-
3.1.1.1.2	Disminución de Inversiones Financieras de Corto Plazo (Derechos a Recibir Efectivo o Equivalentes)	-
3.1.1.1.2.1	Títulos y Valores	
3.1.1.1.2.2	Acciones y Participaciones de Capital	
3.1.1.1.2.3	Otras Inversiones Financieras	
3.1.1.1.3	Disminución de Cuentas por Cobrar	1,425,394.43
3.1.1.1.3.1	Cuentas por Cobrar	
3.1.1.1.3.2	Deudores Diversos por Cobrar	1,425,394.43
3.1.1.1.3.3	Ingresos por Recuperar	
3.1.1.1.3.4	Deudores por Anticipos de la Tesorería	
3.1.1.1.4	Disminución de Documentos por Cobrar	-
3.1.1.1.4.1	Otros Derechos a Recibir Efectivo o Equivalentes	
3.1.1.1.5	Recuperación de Préstamos Otorgados de Corto Plazo	
3.1.1.1.6	Disminución de Otros Activos Financieros Corrientes	-
3.1.1.1.6.1	Anticipo a Proveedores por Adquisición de Bienes y Prestación de Servicios	
3.1.1.1.6.2	Anticipo a Proveedores por Adquisición de Bienes Inmuebles y Muebles	
3.1.1.1.6.3	Anticipo a Proveedores por Adquisición de Bienes Intangibles	
3.1.1.1.6.4	Anticipo a Contratistas por Obras Públicas	
3.1.1.1.6.5	Otros Derechos a Recibir Bienes o Servicios	
3.1.1.1.6.6	Disminución de Otros Activos Circulantes	
3.1.1.2	Disminución de Activos Financieros No Corrientes	-
3.1.1.2.1	Recuperación de Inversiones Financieras a Largo Plazo con Fines de Liquidez	-
3.1.1.2.1.1	Venta de Acciones y Participaciones de Capital	-
3.1.1.2.1.1.1	Internos	
3.1.1.2.1.1.2	Externos	
3.1.1.2.1.2	Venta de Títulos y Valores Representativos de la Deuda	
3.1.1.2.1.3	Venta de Obligaciones Negociables	
3.1.1.2.1.4	Recuperación de Préstamos	-
3.1.1.2.1.4.1	Internos	
3.1.1.2.1.4.2	Externos	

8



Código	Concepto	
3.1.1.2.2	Disminución de Otros Activos Financieros No Corrientes	-
3.1.1.2.2.1	Documentos por Cobrar	
3.1.1.2.2.2	Deudores Diversos	-
3.1.1.2.2.3	Otros Derechos a Recibir Efectivo o Equivalentes	-
3.1.1.2.2.4	Activos Diferidos	
3.1.1.2.2.5	Otros Activos	
<b>3.1.2</b>	<b>Incremento de Pasivos</b>	<b>1,144,099.74</b>
3.1.2.1	Incremento de Pasivos Corrientes	1,144,099.74
3.1.2.1.1	Incremento de Cuentas por Pagar	1,144,099.74
3.1.2.1.1.1	Servicios Personales	
3.1.2.1.1.2	Proveedores por Pagar	-
3.1.2.1.1.3	Contratistas por Obras Públicas por Pagar	
3.1.2.1.1.4	Participaciones y Aportaciones por Pagar	
3.1.2.1.1.5	Transferencias Otorgadas por Pagar	
3.1.2.1.1.6	Intereses y Comisiones por Pagar	
3.1.2.1.1.7	Retenciones y Contribuciones por Pagar	17,663.15
3.1.2.1.1.8	Devoluciones de Contribuciones por Pagar	
3.1.2.1.1.9	Otras Cuentas por Pagar	1,126,436.59
3.1.2.1.2	Incremento de Documentos por Pagar	-
3.1.2.1.2.1	Documentos Comerciales por Pagar	
3.1.2.1.2.2	Documentos con Contratistas por Obras Públicas por Pagar	
3.1.2.1.2.3	Otros Documentos por Pagar	
3.1.2.1.2.4	Títulos y Valores de la Deuda Pública Interna	
3.1.2.1.2.5	Títulos y Valores de la Deuda Pública Externa	
3.1.2.1.3	Conversión de Deuda Pública a Largo Plazo en Porción Circulante	-
3.1.2.1.3.1	Conversión de Títulos y Valores de Largo Plazo en Corto Plazo	-
3.1.2.1.3.1.1	Porción de Corto Plazo de Títulos y Valores de la Deuda Pública Interna de L.P.	
3.1.2.1.3.1.2	Porción de Corto Plazo de Títulos y Valores de la Deuda Pública Externa de L.P.	
3.1.2.1.3.2	Conversión de Préstamos de Largo Plazo en Corto Plazo	-
3.1.2.1.3.2.1	Porción a Corto Plazo de Préstamos de la Deuda Pública Interna de L.P.	
3.1.2.1.3.2.2	Porción a Corto Plazo de Préstamos de la Deuda Pública Externa de L.P.	
3.1.2.1.4	Incremento de Otros Pasivos de Corto Plazo	-
3.1.2.1.4.1	Pasivos Diferidos	
3.1.2.1.4.2	Fondos y Bienes de Terceros	
3.1.2.1.4.3	Otros Pasivos	
3.1.2.2	Incremento de Pasivo No Corrientes	-
3.1.2.2.1	Incremento de Cuentas por Pagar a Largo Plazo	-
3.1.2.2.1.1	Proveedores por Pagar	
3.1.2.2.1.2	Contratistas por Obras Públicas por Pagar	
3.1.2.2.2	Incremento de Documentos por Pagar a Largo Plazo	-
3.1.2.2.2.1	Documentos Comerciales por Pagar	
3.1.2.2.2.2	Documentos con Contratistas por Obras Públicas por Pagar	
3.1.2.2.2.3	Otros documentos por Pagar	
3.1.2.2.3	Colocación de Títulos y Valores a Largo Plazo	-
3.1.2.2.3.1	Colocación de Títulos y Valores de la Deuda Pública Interna	
3.1.2.2.3.2	Colocación de Títulos y Valores de la Deuda Pública Externa	
3.1.2.2.4	Obtención de Préstamos de la Deuda Pública a Largo Plazo	-
3.1.2.2.4.1	Obtención de Préstamos Internos	
3.1.2.2.4.2	Obtención de Préstamos Externos	
3.1.2.2.5	Incremento de Otros Pasivos a Largo Plazo	-
3.1.2.2.5.1	Pasivos Diferidos	
3.1.2.2.5.2	Fondos y Bienes de Terceros	



Código	Concepto	
3.1.2.2.5.3	Otros Pasivos	
3.1.3	Incremento de Patrimonio	
	TOTAL DE FUENTES FINANCIERAS	71,925,636.77
3.2	APLICACIONES FINANCIERAS (Usos)	65,100,127.54
3.2.1	Incremento de Activos Financieros	65,100,127.54
3.2.1.1	Incremento de Activos Financieros Corrientes (Circulantes)	65,100,127.54
3.2.1.1.1	Incremento de Caja y Bancos (Efectivo y Equivalentes)	
3.2.1.1.1.1	Efectivo	
3.2.1.1.1.2	Bancos / Tesorería	3,312,830.92
3.2.1.1.1.3	Bancos / Dependencias y Otros	
3.2.1.1.1.4	Inversiones Temporales ( Hasta 3 Meses)	43,324,357.70
3.2.1.1.1.5	Fondos con Afectación Específica	
3.2.1.1.1.6	Depósitos de Fondo de Terceros en Garantía y/o Administración	18,462,938.92
3.2.1.1.1.7	Otro Efectivo y Equivalentes	
3.2.1.1.2	Incremento de Inversiones Financieras de Corto Plazo (Derechos a recibir Efectivo o Equivalentes)	-
3.2.1.1.2.1	Títulos y Valores	
3.2.1.1.2.2	Acciones y Participaciones de Capital	
3.2.1.1.2.3	Otras Inversiones Financieras	
3.2.1.1.3	Incremento de Cuentas por Cobrar	42,968,034.04
3.2.1.1.3.1	Cuentas por Cobrar	42,713,508.61
3.2.1.1.3.2	Deudores Diversos por Cobrar	254,525.43
3.2.1.1.3.3	Ingresos por Recuperar	
3.2.1.1.3.4	Deudores por Anticipos de Tesorería	
3.2.1.1.4	Incremento de Documentos por Cobrar	-
3.2.1.1.4.1	Otros Derechos a Recibir Efectivo o Equivalentes	
3.2.1.1.5	Préstamos Otorgados de Corto Plazo	
3.2.1.1.6	Incremento de Otros Activos Financieros Corrientes	-
3.2.1.1.6.1	Anticipo a Proveedores por Adquisición de Bienes y Prestación de Servicios	
3.2.1.1.6.2	Anticipo a Proveedores por Adquisición de Bienes Inmuebles y Muebles	
3.2.1.1.6.3	Anticipo a Proveedores por Adquisición de Bienes Intangibles	
3.2.1.1.6.4	Anticipo a Contratistas por Obras Públicas	
3.2.1.1.6.5	Otros Derechos a Recibir Bienes y Servicios	
3.2.1.1.6.6	Otros Activos Circulantes	
3.2.1.2	Incremento de Activos Financieros No Corrientes	-
3.2.1.2.1	Inversiones Financieras a Largo Plazo con Fines de Liquidez	-
3.2.1.2.1.1	Compra de Acciones y Participaciones de Capital	-
3.2.1.2.1.1.1	Internos	
3.2.1.2.1.1.2	Externos	
3.2.1.2.1.2	Compra de Títulos y Valores Representativos de la Deuda	
3.2.1.2.1.3	Compra de Obligaciones negociables	
3.2.1.2.1.4	Concesión de Préstamos	-
3.2.1.2.1.4.1	Internos	
3.2.1.2.1.4.2	Externos	
3.2.1.2.2	Incremento de Otros Activos Financieros No Corrientes	-
3.2.1.2.2.1	Documentos por Cobrar	
3.2.1.2.2.2	Deudores Diversos	
3.2.1.2.2.3	Otros Derechos a Recibir Efectivo y Equivalentes	
3.2.1.2.2.4	Activos Diferidos	
3.2.1.2.2.5	Otros Activos	
3.2.2	Disminución de Pasivos	-
3.2.2.1	Disminución de Pasivos Corrientes	-
3.2.2.1.1	Disminución de Cuentas por Pagar	-
3.2.2.1.1.1	Servicios Personales por Pagar	
3.2.2.1.1.2	Proveedores por Pagar	

Código	Concepto	
3.2.2.1.1.3	Contratistas por Obras Públicas por Pagar	
3.2.2.1.1.4	Participaciones y Aportaciones por Pagar	
3.2.2.1.1.5	Transferencias Otorgadas por Pagar	
3.2.2.1.1.6	Intereses y Comisiones y otros gastos de la Deuda Pública por Pagar	
3.2.2.1.1.7	Retenciones y Contribuciones por Pagar	
3.2.2.1.1.8	Devoluciones de la Ley de Ingresos por Pagar	
3.2.2.1.1.9	Otras Cuentas por Pagar	
3.2.2.1.2	Disminución de Documentos por Pagar	-
3.2.2.1.2.1	Documentos Comerciales por Pagar	
3.2.2.1.2.2	Documentos con Contratistas por Obras Públicas por Pagar	
3.2.2.1.2.3	Otros Documentos por Pagar	
3.2.2.1.2.4	Títulos y Valores de la Deuda Pública Interna	
3.2.2.1.2.5	Títulos y Valores de la Deuda Pública Externa	
3.2.2.1.3	Amortización de la Porción Circulante de la Deuda Pública de Largo Plazo	-
3.2.2.1.3.1	Amortización de la Porción Circulante de la Deuda Pública de L.P. en Títulos y Valores	-
3.2.2.1.3.1.1	Amortización de la Porción Circulante de la Deuda Pública Interna de L.P. en Títulos y Valores	
3.2.2.1.3.1.2	Amortización de la Porción de la Deuda Pública Externa de L.P. En Títulos y Valores	
3.2.2.1.3.2	Amortización de la Porción Circulante de la Deuda Pública de L.P. en Préstamos	-
3.2.2.1.3.2.1	Amortización de la Porción Circulante de la Deuda Pública Interna de L.P. en Préstamos	
3.2.2.1.3.2.2	Amortización de la Porción Circulante de la Deuda Pública Externa de L.P. en Préstamos	
3.2.2.1.4	Disminución de Otros Pasivos de Corto Plazo	-
3.2.2.1.4.1	Pasivos Diferidos	
3.2.2.1.4.2	Fondos y Bienes de Terceros en Garantía y/o Administración	
3.2.2.1.4.3	Otros Pasivos	
3.2.2.2	Disminución de Pasivos No Corrientes	-
3.2.2.2.1	Disminución de Cuentas por Pagar a Largo Plazo	-
3.2.2.2.1.1	Proveedores por Pagar	
3.2.2.2.1.2	Contratistas por Obras Públicas por Pagar	
3.2.2.2.2	Disminución de Documentos por Pagar a Largo Plazo	-
3.2.2.2.2.1	Documentos Comerciales por Pagar	
3.2.2.2.2.2	Documentos con Contratistas por Obras Públicas por Pagar	
3.2.2.2.2.3	Otros Documentos por Pagar	
3.2.2.2.3	Conversión de Deuda Pública de Largo Plazo en Porción Circulante	-
3.2.2.2.3.1	Conversión de Títulos y Valores de Largo Plazo en Corto Plazo	-
3.2.2.2.3.1.1	Porción de Corto Plazo de Títulos y Valores de la Deuda Pública Interna	
3.2.2.2.3.1.2	Porción de Corto Plazo de Títulos y Valores de la Deuda Pública Externa	
3.2.2.2.3.2	Conversión de Préstamos de Largo Plazo en Corto Plazo	-
3.2.2.2.3.2.1	Porción a Corto Plazo de Préstamos de la Deuda Pública Interna	
3.2.2.2.3.2.2	Porción a Corto Plazo de Préstamos de la Deuda Pública Externa	
3.2.2.2.4	Disminución de Otros Pasivos de Largo Plazo	-
3.2.2.2.4.1	Pasivos Diferidos	
3.2.2.2.4.2	Fondos y Bienes de Terceros en Garantía y/o Administración	
3.2.2.2.4.3	Otros Pasivos	
3.2.3	Disminución de Patrimonio	
	<b>TOTAL APLICACIONES FINANCIERAS</b>	<b>65,100,127.54</b>

X\* Refiere a la desagregación que obtuvieron las unidades administrativas o instancias competentes en materia de Contabilidad Gubernamental y de ingresos, de cada orden de gobierno, del Clasificador por Rubros de Ingresos, armonizado a 2 dígitos, de acuerdo a sus necesidades en tercer y cuarto dígito, Clase y Concepto respectivamente.

X† Refiere a la desagregación que obtuvieron las unidades administrativas o instancias competentes en materia de Contabilidad Gubernamental y de ingresos, de cada orden de gobierno, del Clasificador por Rubros de Ingresos, armonizado a 2 dígitos, de acuerdo a sus necesidades en tercer y cuarto dígito, Clase y Concepto respectivamente.

2

ANEXO A

DEPENDENCIA / ENTIDAD  
PERIODO  
ANALISIS DE LAS VARIACIONES PROGRAMATICO -PRESUPUESTAL

**TEXTO LIBRE**

1



Nombre de la Entidad: Fideicomiso Maestro para el Financiamiento del Sector Agropecuario en Sonora  
 Desglose de saldo en Bancos e Inversiones Anexo B  
 Al 31 de DICIEMBRE de 2020 CUENTA PÚBLICA: 2020  
 (pesos)

Desglose del saldo presentado en el formato ETCA-I-02, en el inciso A2), de la Cuenta: BANCOS/TESORERÍA				
Datos de la Cuenta Bancaria				Tipo de Recurso (1)
	Institución Bancaria	Número de Cuenta	Saldo	
1				
2				
3	BBVA	132450739	345,134.80	Estatul
4	Bajjo	853606	3,058,440.53	Estatul
5				
6				
7				
8				
9				
10				
11				
12				
13				
14				
15				
16				
17	<b>INCLUIR TODAS LAS CUENTAS</b>			
18	Nota : Este formato No Aplica Órganos Autónomos Poder Legislativo, Poder Judicial.			
19				
20				
<b>TOTAL</b>			<b>3403575.33</b>	

"Bajo protesta de decir verdad declaramos que los Estados Financieros y sus Notas, son razonablemente correctos y son responsabilidad del emisor"

1) Tipo de Recurso: Federal o Estatal (Incluye Ingresos Propios)

Nota: En caso de que la cuenta bancaria tenga los dos tipos de recursos, presentar dos veces la misma cuenta separando los saldos por tipo de recurso.

Desglose del saldo presentado en el formato ETCA-I-02, en el inciso A4), de la Cuenta: INVERSIONES TEMPORALES (HASTA 3 MESES)				
Datos de la Cuenta Bancaria				Tipo de Recurso (1)
	Institución Bancaria	Número de Cuenta	Saldo	
1	NACIONAL FINANCIERA S.N.C.	106328-3	14577901.28	Estatat
2	NACIONAL FINANCIERA S.N.C.	105440-5	19580065.41	Estatat
3	BBVA	2012551586	31783600.58	Estatat
4	BANCO DEL BAJIO	853606	0	Estatat
5				
6				
7				
8				
9				
TOTAL			65941567.27	

Desglose del saldo presentado en el formato ETCA-I-02, en el inciso B1), de la Cuenta: INVERSIONES FINANCIERAS DE CORTO PLAZO				
Datos de la Cuenta Bancaria				Tipo de Recurso (1)
	Institución Bancaria	Número de Cuenta	Saldo	
1				
2				
3				
4				
5				
6				
7				
8				
9				
TOTAL			0	

Desglose del saldo presentado en el formato ETCA-I-02, en el inciso A) del Activo No Circulante, de la Cuenta: INVERSIONES FINANCIERAS A LARGO PLAZO				
Datos de la Cuenta Bancaria				Tipo de Recurso (1)
	Institución Bancaria	Número de Cuenta	Saldo	
1				
2				
3				
4				
5				
6				
7				
8				
9				
TOTAL			0	

"Bajo protesta de decir verdad declaramos que los Estados Financieros y sus Notas, son razonablemente correctos y son responsabilidad del emisor"

1) Tipo de Recurso: Federal o Estatal (incluye Ingresos Propios)

Nota: En caso de que la cuenta bancaria tenga los dos tipos de recursos, presentar dos veces la misma cuenta separando los saldos por tipo de recurso.

Elaboró: Mtra. Ivonne De la Ree Cañez  
Puesto: Directora de Administración

Autorizó: Ing. Daniel Ibarra Guerra  
Puesto: Secretario Ejecutivo



CENTRO GESTOR Unidad Administrativa	AREA FUNCIONAL							POSICION PRESUPUESTARIA		FONDO						PRESUPUESTO DE EGRESOS						
	Finalidad	Función	Subfunción	Programa Presupuestario	Actividad o Proyecto	Tipo de Beneficiario	Servicios Personales por Categoría	Clasificador por Objeto del Gasto (partida del Gasto)	Tipo de Gasto (1 Gto Corriente, 2 Gto de Capital)	Año de origen del recurso	Tipo de Financiamiento (1. Gasto No Etiquetado, 2 Gasto Etiquetado)	Fuente de Financiamiento (Federal, Estatal, Ingresos Propios)	Fondo (Aportaciones Municipales, Convenios, etc.) (Afijamiento) (FASB, FASP, etc)	Área y/o Ubicación Geográfica	Aprobado Anual	Ampliaciones / Reducciones	Modificado Anual	Comprometido Acumulado al Periodo	Devengado Acumulado al periodo	Ejercido Acumulado al periodo	Pagado Acumulado al periodo	
10	1	1	2	7	3	1	1	5	1	2	1	1	2	2								
4121900100	3	2	1	E306F11	131	A	1	21101	1	20	1	4	Z1	13	\$30,000.00	\$0.00	\$30,000.00	\$15,753.50	\$15,753.50	\$15,753.50	\$15,753.50	
4121900100	3	2	1	E306F11	131	A	1	21401	1	20	1	4	Z1	13	\$20,000.00	\$0.00	\$20,000.00	\$13,493.92	\$13,493.92	\$13,493.92	\$13,493.92	
4121900100	3	2	1	E306F11	131	A	1	21601	1	20	1	4	Z1	13	\$7,000.00	\$0.00	\$7,000.00	\$5,448.86	\$5,448.86	\$5,448.86	\$5,448.86	
4121900100	3	2	1	E306F11	131	A	1	21801	1	20	1	4	Z1	13	\$3,500.00	\$0.00	\$3,500.00	\$0.00	\$0.00	\$0.00	\$0.00	
4121900100	3	2	1	E306F11	131	A	1	22101	1	20	1	4	Z1	13	\$13,000.00	-\$3,000.00	\$10,000.00	\$4,473.65	\$4,473.65	\$4,473.65	\$4,473.65	
4121900100	3	2	1	E306F11	131	A	1	22301	1	20	1	4	Z1	13	\$2,000.00	\$0.00	\$2,000.00	\$470.01	\$470.01	\$470.01	\$470.01	
4121900100	3	2	1	E306F11	131	A	1	26101	1	20	1	4	Z1	13	\$60,000.00	\$0.00	\$60,000.00	\$57,162.63	\$57,162.63	\$57,162.63	\$57,162.63	
4121900100	3	2	1	E306F11	131	A	1	26102	1	20	1	4	Z1	13	\$10,000.00	-\$7,000.00	\$3,000.00	\$690.00	\$690.00	\$690.00	\$690.00	
4121900100	3	2	1	E306F11	131	A	1	29401	1	20	1	4	Z1	13	\$5,000.00	\$10,000.00	\$15,000.00	\$14,797.50	\$14,797.50	\$14,797.50	\$14,797.50	
4121900100	3	2	1	E306F11	131	A	1	31101	1	20	1	4	Z1	13	\$30,000.00	\$0.00	\$30,000.00	\$4,508.00	\$4,508.00	\$4,508.00	\$4,508.00	
4121900100	3	2	1	E306F11	131	A	1	31301	1	20	1	4	Z1	13	\$4,800.00	\$0.00	\$4,800.00	\$4,457.00	\$4,457.00	\$4,457.00	\$4,457.00	
4121900100	3	2	1	E306F11	131	A	1	31401	1	20	1	4	Z1	13	\$10,000.00	\$0.00	\$10,000.00	\$6,888.00	\$6,888.00	\$6,888.00	\$6,888.00	
4121900100	3	2	1	E306F11	131	A	1	31801	1	20	1	4	Z1	13	\$4,500.00	\$0.00	\$4,500.00	\$544.06	\$544.06	\$544.06	\$544.06	
4121900100	3	2	1	E306F11	131	A	1	32201	1	20	1	4	Z1	13	\$185,000.00	-\$25,000.00	\$160,000.00	\$153,120.00	\$153,120.00	\$153,120.00	\$153,120.00	
4121900100	3	2	1	E306F11	131	A	1	33101	1	20	1	4	Z1	13	\$145,000.00	-\$145,000.00	\$0.00	\$0.00	\$0.00	\$0.00	\$0.00	
4121900100	3	2	1	E306F11	131	A	1	33302	1	20	1	4	Z1	13	\$3,031,200.00	\$170,000.00	\$3,201,200.00	\$3,171,589.00	\$3,171,589.00	\$3,171,589.00	\$3,171,589.00	
4121900100	3	2	1	E306F11	131	A	1	34101	1	20	1	4	Z1	13	\$380,000.00	\$15,000.00	\$395,000.00	\$386,673.73	\$386,673.73	\$386,673.73	\$386,673.73	
4121900100	3	2	1	E306F11	131	A	1	34501	1	20	1	4	Z1	13	\$16,000.00	\$0.00	\$16,000.00	\$5,587.48	\$5,587.48	\$5,587.48	\$5,587.48	
4121900100	3	2	1	E306F11	131	A	1	35201	1	20	1	4	Z1	13	\$5,000.00	\$0.00	\$5,000.00	\$0.00	\$0.00	\$0.00	\$0.00	
4121900100	3	2	1	E306F11	131	A	1	35301	1	20	1	4	Z1	13	\$5,000.00	\$0.00	\$5,000.00	\$0.00	\$0.00	\$0.00	\$0.00	
4121900100	3	2	1	E306F11	131	A	1	35302	1	20	1	4	Z1	13	\$16,000.00	\$0.00	\$16,000.00	\$5,242.78	\$5,242.78	\$5,242.78	\$5,242.78	
4121900100	3	2	1	E306F11	131	A	1	35501	1	20	1	4	Z1	13	\$30,000.00	\$0.00	\$30,000.00	\$24,216.00	\$24,216.00	\$24,216.00	\$24,216.00	
4121900100	3	2	1	E306F11	131	A	1	35701	1	20	1	4	Z1	13	\$5,000.00	\$0.00	\$5,000.00	\$0.00	\$0.00	\$0.00	\$0.00	
4121900100	3	2	1	E306F11	131	A	1	35801	1	20	1	4	Z1	13	\$78,000.00	-\$45,000.00	\$33,000.00	\$2,494.00	\$2,494.00	\$2,494.00	\$2,494.00	
4121900100	3	2	1	E306F11	131	A	1	37101	1	20	1	4	Z1	13	\$20,000.00	\$5,000.00	\$25,000.00	\$24,725.00	\$24,725.00	\$24,725.00	\$24,725.00	
4121900100	3	2	1	E306F11	131	A	1	37501	1	20	1	4	Z1	13	\$65,000.00	\$30,000.00	\$95,000.00	\$85,498.50	\$85,498.50	\$85,498.50	\$85,498.50	
4121900100	3	2	1	E306F11	131	A	1	37502	1	20	1	4	Z1	13	\$15,000.00	\$0.00	\$15,000.00	\$2,250.00	\$2,250.00	\$2,250.00	\$2,250.00	
4121900100	3	2	1	E306F11	131	A	1	38101	1	20	1	4	Z1	13	\$10,000.00	-\$5,000.00	\$5,000.00	\$0.00	\$0.00	\$0.00	\$0.00	
4121900100	3	2	1	E306F11	131	A	1	39201	1	20	1	4	Z1	13	\$15,000.00	\$0.00	\$15,000.00	\$0.00	\$0.00	\$0.00	\$0.00	
4121900100	3	2	1	E306F11	131	A	1	51101	2	20	1	4	Z1	13	\$20,000.00	\$0.00	\$20,000.00	\$5,950.80	\$5,950.80	\$5,950.80	\$5,950.80	
4121900100	3	2	1	E306F11	131	A	1	51501	2	20	1	4	Z1	13	\$20,000.00	\$0.00	\$20,000.00	\$19,057.64	\$19,057.64	\$19,057.64	\$19,057.64	
4121900100	3	2	1	E306F11	131	A	1	51501	2	20	1	4	Z1	13	\$0.00	\$393,500.00	\$393,500.00	\$393,500.00	\$393,500.00	\$393,500.00	\$393,500.00	
4121900100	3	2	1	E306F11	131	A	1	56501	2	20	1	4	Z1	13	\$6,000.00	\$0.00	\$6,000.00	\$0.00	\$0.00	\$0.00	\$0.00	
4121900100	3	2	1	E306F11	131	A	1								\$4,267,000.00	\$393,500.00	\$4,660,500.00	\$4,408,592.06	\$4,408,592.06	\$4,408,592.06	\$4,408,592.06	