

Fideicomiso Maestro para el Financiamiento del Sector Agropecuario en Sonora "AGROSON"

Estado de Situación Financiera

Al 31 de Marzo de 2025

(Cifras en Pesos)

ACTIVO	2025	2024	PASIVO	2025	2024
Activo Circulante			Pasivo Circulante		
Efectivo y Equivalentes	52,123,667.90	51,248,979.82	Cuentas por Pagar a Corto Plazo	10,017.98	38,678.66
Derechos a Recibir Efectivo o Equivalentes	1,696,406.34	1,676,867.67	Documentos por Pagar a Corto Plazo	-	-
Derechos a Recibir Bienes o Servicios	-	-	Porción a Corto Plazo de la Deuda Pública a Largo Plazo	-	-
Inventarios	-	-	Títulos y Valores a Corto Plazo	-	-
Almacenes	-	-	Pasivos Diferidos a Corto Plazo	-	1,436,587.07
Estimación por Pérdida o Deterioro de Activos Circulantes	-	-	Fondos y Bienes de Terceros en Garantía y/o Administración a Corto Plazo	-	-
Otros Activos Circulantes	-	-	Provisiones a Corto Plazo	-	-
			Otros Pasivos a Corto Plazo	-	-
Total de Activos Circulantes	46,029,058.33	45,134,831.58	Total de Pasivos Circulantes	10,017.98	1,475,265.73
Activo No Circulante			Pasivo No Circulante		
Inversiones Financieras a Largo Plazo	6,655,590.31	6,284,328.23	Cuentas por Pagar a Largo Plazo	-	-
Derechos a Recibir Efectivo o Equivalentes a Largo Plazo	121,706,448.10	123,839,872.87	Documentos por Pagar a Largo Plazo	-	-
Bienes Inmuebles, Infraestructura y Construcciones en Proceso	-	-	Deuda Pública a Largo Plazo	-	-
Bienes Muebles	544,221.12	544,221.12	Pasivos Diferidos a Largo Plazo	-	-
Activos Intangibles	-	-	Fondos y Bienes de Terceros en Garantía y/o en Administración a Largo Plazo	-	-
Depreciación, Deterioro y Amortización Acumulada de Bienes	-	-	Provisiones a Largo Plazo	-	-
Activos Diferidos	-	-			
Estimación por Pérdida o Deterioro de Activos no Circulantes	-	-			
Otros Activos no Circulantes	-	-			
Total de Activos No Circulantes	128,379,727.47	130,143,130.00	Total de Pasivos No Circulantes	-	-
Total de Activos	174,408,785.80	175,277,961.58	Total de Pasivo	10,017.98	1,475,265.73
			Hacienda Pública/Patrimonio		
			Hacienda Pública/Patrimonio Contribuido	99,761,924.10	99,761,924.10
			Aportaciones	99,761,924.10	99,761,924.10
			Donaciones de Capital	-	-
			Actualización de la Hacienda Pública/Patrimonio		
			Hacienda Pública/Patrimonio Generado	74,636,843.72	74,040,771.75
			Resultados del Ejercicio (Ahorro/ Desahorro)	274,339.55	7,343,287.79
			Resultados de Ejercicios Anteriores	74,362,504.17	81,384,059.54
			Revalúos	-	-
			Reservas	-	-
			Rectificaciones de Resultados de Ejercicios Anteriores	-	-
			Exceso o Insuficiencia en la Actualización de la Hacienda Pública/Patrimonio	-	-
			Resultado por Posición Monetaria	-	-
			Resultado por Tenencia de Activos no Monetarios	-	-
			Total Hacienda Pública/Patrimonio	174,398,767.82	173,802,695.85
			Total de Pasivo y Hacienda Pública/Patrimonio	174,408,785.80	175,277,961.58

"Bajo protesta de decir verdad declaramos que los Estados Financieros y sus Notas, son razonablemente correctos y son responsabilidad del emisor"

Elaboró: J. Manuel Maldonado Maciel
Puesto: Enlace Admvo. y Contable

Autorizó: Lic. Dora Evelyn Triguera Durón
Puesto: Secretaria Ejecutiva

Fideicomiso Maestro para el Financiamiento del Sector Agropecuario en Sonora "AGROSON"

Estado de Situación Financiera - Detallado - LDF

Al 31 de MARZO de 2025 y al 01 de ENERO de 2025 (b)

(PESOS)

Concepto (c)	2025	31 de diciembre de 2024	Concepto (c)	2025	31 de diciembre de 2024
ACTIVO			PASIVO		
Activo Circulante			Pasivo Circulante		
a. Efectivo y Equivalentes (a=a1+a2+a3+a4+a5+a6+a7)	52,123,667.90	51,248,979.82	a. Cuentas por Pagar a Corto Plazo (a=a1+a2+a3+a4+a5+a6+a7+a8+a9)	10,017.98	38,678.66
a1) Efectivo	-	-	a1) Servicios Personales por Pagar a Corto Plazo	-	-
a2) Bancos/Tesorería	1,042,794.85	9,896,654.68	a2) Proveedores por Pagar a Corto Plazo	-	-
a3) Bancos/Dependencias y Otros	-	-	a3) Contratistas por Obras Públicas por Pagar a Corto Plazo	-	-
a4) Inversiones Temporales (Hasta 3 meses)	51,080,873.05	41,352,325.14	a4) Participaciones y Aportaciones por Pagar a Corto Plazo	-	-
a5) Fondos con Afectación Específica	-	-	a5) Transferencias Otorgadas por Pagar a Corto Plazo	-	-
a6) Depósitos de Fondos de Terceros en Garantía y/o Administración	-	-	a6) Intereses, Comisiones y Otros Gastos de la Deuda Pública por Pagar a Corto Plazo	-	-
a7) Otros Efectivos y Equivalentes	-	-	a7) Retenciones y Contribuciones por Pagar a Corto Plazo	9,823.98	18,523.75
b. Derechos a Recibir Efectivo o Equivalentes (b=b1+b2+b3+b4+b5+b6+b7)	1,696,406.34	1,676,867.67	a8) Devoluciones de la Ley de Ingresos por Pagar a Corto Plazo	-	-
b1) Inversiones Financieras de Corto Plazo	-	-	a9) Otras Cuentas por Pagar a Corto Plazo	194.00	20,154.91
b2) Cuentas por Cobrar a Corto Plazo	-	-	b. Documentos por Pagar a Corto Plazo (b=b1+b2+b3)	-	-
b3) Deudores Diversos por Cobrar a Corto Plazo	1,696,406.34	1,676,867.67	b1) Documentos Comerciales por Pagar a Corto Plazo	-	-
b4) Ingresos por Recuperar a Corto Plazo	-	-	b2) Documentos con Contratistas por Obras Públicas por Pagar a Corto Plazo	-	-
b5) Deudores por Anticipos de la Tesorería a Corto Plazo	-	-	b3) Otros Documentos por Pagar a Corto Plazo	-	-
b6) Préstamos Otorgados a Corto Plazo	-	-	c. Porción a Corto Plazo de la Deuda Pública a Largo Plazo (c=c1+c2)	-	-
b7) Otros Derechos a Recibir Efectivo o Equivalentes a Corto Plazo	-	-	c1) Porción a Corto Plazo de la Deuda Pública	-	-
c. Derechos a Recibir Bienes o Servicios (c=c1+c2+c3+c4+c5)	-	-	c2) Porción a Corto Plazo de Arrendamiento Financiero	-	-
c1) Anticipo a Proveedores por Adquisición de Bienes y Prestación de Servicios a Corto Plazo	-	-	d. Títulos y Valores a Corto Plazo	-	-
c2) Anticipo a Proveedores por Adquisición de Bienes Inmuebles y Muebles a Corto Plazo	-	-	e. Pasivos Diferidos a Corto Plazo (e=e1+e2+e3)	-	1,436,587.07
c3) Anticipo a Proveedores por Adquisición de Bienes Intangibles a Corto Plazo	-	-	e1) Ingresos Cobrados por Adelantado a Corto Plazo	-	-
c4) Anticipo a Contratistas por Obras Públicas a Corto Plazo	-	-	e2) Intereses Cobrados por Adelantado a Corto Plazo	-	1,436,587.07
c5) Otros Derechos a Recibir Bienes o Servicios a Corto Plazo	-	-	e3) Otros Pasivos Diferidos a Corto Plazo	-	-
d. Inventarios (d=d1+d2+d3+d4+d5)	-	-	f. Fondos y Bienes de Terceros en Garantía y/o Administración a Corto Plazo (f=f1+f2+f3+f4+f5+f6)	-	-
d1) Inventario de Mercancías para Venta	-	-	f1) Fondos en Garantía a Corto Plazo	-	-
d2) Inventario de Mercancías Terminadas	-	-	f2) Fondos en Administración a Corto Plazo	-	-
d3) Inventario de Mercancías en Proceso de Elaboración	-	-	f3) Fondos Contingentes a Corto Plazo	-	-
d4) Inventario de Materias Primas, Materiales y Suministros para Producción	-	-	f4) Fondos de Fideicomisos, Mandatos y Contratos Análogos a Corto Plazo	-	-
d5) Bienes en Tránsito	-	-	f5) Otros Fondos de Terceros en Garantía y/o Administración a Corto Plazo	-	-
e. Almacenes	-	-	f6) Valores y Bienes en Garantía a Corto Plazo	-	-

Concepto (c)	2025	31 de diciembre de 2024	Concepto (c)	2025	31 de diciembre de 2024
f. Estimación por Pérdida o Deterioro de Activos Circulantes (f=f1+f2)	7,791,015.91	7,791,015.91	g. Provisiones a Corto Plazo (g=g1+g2+g3)		
f1) Estimaciones para Cuentas Incobrables por Derechos a Recibir Efectivo o Equivalentes	7,791,015.91	7,791,015.91	g1) Provisión para Demandas y Juicios a Corto Plazo		
f2) Estimación por Deterioro de Inventarios	-	-	g2) Provisión para Contingencias a Corto Plazo		
g. Otros Activos Circulantes (g=g1+g2+g3+g4)	-	-	g3) Otras Provisiones a Corto Plazo		
g1) Valores en Garantía	-	-	h. Otros Pasivos a Corto Plazo (h=h1+h2+h3)		
g2) Bienes en Garantía (excluye depósitos de fondos)	-	-	h1) Ingresos por Clasificar		
g3) Bienes Derivados de Embargos, Decomisos, Aseguramientos y Dación en Pago	-	-	h2) Recaudación por Participar		
g4) Adquisición con Fondos de Terceros	-	-	h3) Otros Pasivos Circulantes		
IA. Total de Activos Circulantes (IA = a + b + c + d + e + f + g)	46,029,058.33	45,134,831.58	IIA. Total de Pasivos Circulantes (IIA = a + b + c + d + e + f + g + h)	10,017.98	1,475,265.73
Activo No Circulante			Pasivo No Circulante		
a. Inversiones Financieras a Largo Plazo	-	-	a. Cuentas por Pagar a Largo Plazo		
b. Derechos a Recibir Efectivo o Equivalentes a Largo Plazo	121,706,448.10	123,839,872.87	b. Documentos por Pagar a Largo Plazo		
c. Bienes Inmuebles, Infraestructura y Construcciones en Proceso	-	-	c. Deuda Pública a Largo Plazo		
d. Bienes Muebles	544,221.12	544,221.12	d. Pasivos Diferidos a Largo Plazo		
e. Activos Intangibles	-	-	e. Fondos y Bienes de Terceros en Garantía y/o en Administración a Largo Plazo		
f. Depreciación, Deterioro y Amortización Acumulada de Bienes	526,532.06	525,292.22	f. Provisiones a Largo Plazo		
g. Activos Diferidos	-	-	II.B. Total de Pasivos No Circulantes (IIB=a + b + c + d + e + f)		
h. Estimación por Pérdida o Deterioro de Activos no Circulantes	-	-			
i. Otros Activos no Circulantes	6,655,590.31	6,284,328.23	II. Total del Pasivo (II = IIA + IIB)	10,017.98	1,475,265.73
IB. Total de Activos No Circulantes (IB = a + b + c + d + e + f + g + h + i)	128,379,727.47	130,143,130.00	HACIENDA PÚBLICA/PATRIMONIO		
I. Total del Activo (I = IA + IB)	174,408,785.80	175,277,961.58	IIIA. Hacienda Pública/Patrimonio Contribuido (IIIA = a + b + c)	99,761,924.10	99,761,924.10
			a. Aportaciones	99,761,924.10	99,761,924.10
			b. Donaciones de Capital	-	-
			c. Actualización de la Hacienda Pública/Patrimonio	-	-
			IIIB. Hacienda Pública/Patrimonio Generado (IIIB = a + b + c + d + e)	74,636,843.72	74,040,771.75
			a. Resultados del Ejercicio (Ahorro/ Desahorro)	274,339.55	7,343,287.79
			b. Resultados de Ejercicios Anteriores	74,362,504.17	81,384,059.54
			c. Revalúos	-	-
			d. Reservas	-	-
			e. Rectificaciones de Resultados de Ejercicios Anteriores	-	-
			IIIC. Exceso o Insuficiencia en la Actualización de la Hacienda Pública/Patrimonio (IIIC=a+b)		
			a. Resultado por Posición Monetaria	-	-
			b. Resultado por Tenencia de Activos no Monetarios	-	-
			III. Total Hacienda Pública/Patrimonio (III = IIIA + IIIB + IIIC)	174,398,767.82	173,802,695.85
			IV. Total del Pasivo y Hacienda Pública/Patrimonio (IV =II+III)	174,408,785.80	175,277,961.58

Elaboró: J. Manuel Maldonado Maciel
Puesto: Enlace Admvo. y Contable

Autorizó: Lic. Dora Evelyn Triguerras Durón
Puesto: Secretaria Ejecutiva

Fideicomiso Maestro para el Financiamiento del Sector Agropecuario en Sonora "AGROSON"

Estado de Actividades

Del 01 de ENERO al 31 de MARZO de 2025

(Cifras en Pesos)

	2025	2024
INGRESOS Y OTROS BENEFICIOS		
Ingresos de Gestión	1,549,045.09	2,632,534.64
Impuestos	-	-
Cuotas y Aportaciones de Seguridad Social	-	-
Contribuciones de Mejoras	-	-
Derechos	-	-
Productos	1,315,345.87	1,849,211.09
Aprovechamientos	-	-
Ingresos por Venta de Bienes y Prestación de Servicios	233,699.22	783,323.55
Participaciones, Aportaciones, Convenios, Incentivos Derivados de la Colaboración Fiscal, Fondos Distintos de Aportaciones, Transferencias, Asignaciones, Subsidios y Subvenciones, y Pensiones y Jubilaciones	-	-
Participaciones, Aportaciones, Convenios, Incentivos Derivados de la Colaboración Fiscal y Fondos Distintos de Aportaciones	-	-
Transferencias, Asignaciones, Subsidios y Subvenciones, y Pensiones y Jubilaciones	-	-
Otros Ingresos y Beneficios	1.00	-
Ingresos Financieros	-	-
Incremento por Variación de Inventarios	-	-
Disminución del Exceso de Estimaciones por Pérdida o Deterioro u Obsolescencia	-	-
Disminución del Exceso de Provisiones	-	-
Otros Ingresos y Beneficios Varios	1.00	-
Total de Ingresos y Otros Beneficios	1,549,046.09	2,632,534.64
GASTOS Y OTRAS PÉRDIDAS		
Gastos de Funcionamiento	1,273,466.70	1,137,530.64
Servicios Personales	-	-
Materiales y Suministros	14,932.99	7,042.31
Servicios Generales	1,258,533.71	1,130,488.33
Transferencias, Asignaciones, Subsidios y Otras Ayudas	-	-
Transferencias Internas y Asignaciones al Sector Público	-	-
Transferencias al Resto del Sector Público	-	-
Subsidios y Subvenciones	-	-
Ayudas Sociales	-	-
Pensiones y Jubilaciones	-	-
Transferencias a Fideicomisos, Mandatos y Contratos Análogos	-	-
Transferencias a la Seguridad Social	-	-
Donativos	-	-
Transferencias al Exterior	-	-
Participaciones y Aportaciones	-	-
Participaciones	-	-
Aportaciones	-	-
Convenios	-	-
Intereses, Comisiones y Otros Gastos de la Deuda Pública	-	-
Intereses de la Deuda Pública	-	-
Comisiones de la Deuda Pública	-	-
Gastos de la Deuda Pública	-	-
Costo por Coberturas	-	-
Apoyos Financieros	-	-
Otros Gastos y Pérdidas Extraordinarias	1,239.84	25,833.60
Estimaciones, Depreciaciones, Deterioros, Obsolescencia y Amortizaciones	1,239.84	25,833.60
Provisiones	-	-
Disminución de Inventarios	-	-
Aumento por Insuficiencia de Estimaciones por Pérdida o Deterioro u Obsolescencia	-	-
Aumento por Insuficiencia de Provisiones	-	-
Otros Gastos	-	-
Inversión Pública	-	-
Inversión Pública no Capitalizable	-	-
Total de Gastos y Otras Pérdidas	1,274,706.54	1,163,364.24
Resultados del Ejercicio (Ahorro/Desahorro)	274,339.55	1,469,170.40

Bajo protesta de decir verdad declaramos que los Estados Financieros y sus Notas, son razonablemente correctos y son responsabilidad del emisor

Elaboró: J. Manuel Maldonado Maciel
Puesto: Enlace Admvo. y Contable

Autorizó: Lic. Dora Evelyn Triguera Durón
Puesto: Secretaria Ejecutiva

Fideicomiso Maestro para el Financiamiento del Sector Agropecuario en Sonora "AGROSON"					
Estado de Variación en la Hacienda Pública					
Del 01 de ENERO al 31 de MARZO de 2025					
(Cifras en Pesos)					
Concepto	Hacienda Pública / Patrimonio Contribuido	Hacienda Pública / Patrimonio Generado de Ejercicios Anteriores	Hacienda Pública / Patrimonio Generado del Ejercicio	Exceso o Insuficiencia en la Actualización de la Hacienda Pública / Patrimonio	Total
Hacienda Pública / Patrimonio Contribuido Neto de 2023	99,761,924.10				99,761,924.10
Aportaciones	99,761,924.10				99,761,924.10
Donaciones de Capital					-
Actualización de la Hacienda Pública/Patrimonio					-
Hacienda Pública / Patrimonio Generado Neto de 2023		81,384,059.54	7,343,287.79		74,040,771.75
Resultados del Ejercicio (Ahorro/Desahorro)			7,343,287.79		7,343,287.79
Resultados de Ejercicios Anteriores		81,384,059.54			81,384,059.54
Revalúos					-
Reservas					-
Rectificaciones de Resultados de Ejercicios Anteriores					-
Exceso o Insuficiencia en la Actualización de la Hacienda Pública / Patrimonio Neto de 2023				-	-
Resultado por Posición Monetaria					-
Resultado por Tenencia de Activos no Monetarios					-
Hacienda Pública / Patrimonio Neto Final de 2023	99,761,924.10	81,384,059.54	7,343,287.79	-	173,802,695.85
Cambios en la Hacienda Pública / Patrimonio Contribuido Neto de 2023	-				-
Aportaciones	-				-
Donaciones de Capital	-				-
Actualización de la Hacienda Pública/Patrimonio	-				-
Variaciones de la Hacienda Pública / Patrimonio Generado Neto de 2023		7,021,555.37	7,617,627.34		596,071.97
Resultados del Ejercicio (Ahorro/Desahorro)			274,339.55		274,339.55
Resultados de Ejercicios Anteriores		7,021,555.37	7,343,287.79		321,732.42
Revalúos					-
Reservas					-
Rectificaciones de Resultados de Ejercicios Anteriores					-
Cambios en el Exceso o Insuficiencia en la Actualización de la Hacienda Pública / Patrimonio Neto de 2024				-	-
Resultado por Posición Monetaria					-
Resultado por Tenencia de Activos no Monetarios					-
Hacienda Pública / Patrimonio Neto Final de 2024	99,761,924.10	74,362,504.17	274,339.55	-	174,398,767.82

Bajo protesta de decir verdad declaramos que los Estados Financieros y sus notas, son razonablemente correctos y son responsabilidad del emisor

Elaboró: J. Manuel Maldonado Maciel
Puesto: Enlace Admvo. y Contable

Autorizó: Lic. Dora Evelyn Triguera Durón
Puesto: Secretaria Ejecutiva

Fideicomiso Maestro para el Financiamiento del Sector Agropecuario en Sonora "AGROSON"

Estado de Cambios en la Situación Financiera

Del 01 de ENERO al 31 de MARZO de 2025

(Cifras en Pesos)

	Origen	Aplicación
Activo	2,134,664.61	1,265,488.83
Activo Circulante	0.00	894,226.75
Efectivo y Equivalentes	0.00	874,688.08
Derechos a Recibir Efectivo o Equivalentes	0.00	19,538.67
Derechos a Recibir Bienes o Servicios		
Inventarios		
Almacenes		
Estimación por Pérdida o Deterioro de Activos Circulantes		0.00
Otros Activos Circulantes	0.00	0.00
Activo No Circulante	2,134,664.61	371,262.08
Inversiones Financieras a Largo Plazo	0.00	371,262.08
Derechos a Recibir Efectivo o Equivalentes a Largo Plazo	2,133,424.77	0.00
Bienes Inmuebles, Infraestructura y Construcciones en Proceso		
Bienes Muebles		
Activos Intangibles		
Depreciación, Deterioro y Amortización Acumulada de Bienes	1,239.84	
Activos Diferidos		
Estimación por Pérdida o Deterioro de Activos no Circulantes		
Otros Activos no Circulantes		
Pasivo	0.00	1,465,247.75
Pasivo Circulante	0.00	1,465,247.75
Cuentas por Pagar a Corto Plazo	0.00	28,660.68
Documentos por Pagar a Corto Plazo		1,436,587.07
Porción a Corto Plazo de la Deuda Pública a Largo Plazo		
Títulos y Valores a Corto Plazo		
Pasivos Diferidos a Corto Plazo		0.00
Fondos y Bienes de Terceros en Garantía y/o Administración a Corto Plazo		
Provisiones a Corto Plazo		
Otros Pasivos a Corto Plazo		
Pasivo No Circulante	0.00	0.00
Cuentas por Pagar a Largo Plazo		
Documentos por Pagar a Largo Plazo		
Deuda Pública a Largo Plazo		
Pasivos Diferidos a Largo Plazo		
Fondos y Bienes de Terceros en Garantía y/o en Administración a Largo Plazo		
Provisiones a Largo Plazo	0.00	0.00
HACIENDA PUBLICA/PATRIMONIO	7,617,627.34	7,021,555.37
Hacienda Pública/Patrimonio Contribuido	0.00	0.00
Aportaciones	0.00	
Donaciones de Capital		
Actualización de la Hacienda Pública/Patrimonio		
Hacienda Pública/Patrimonio Generado	7,617,627.34	7,021,555.37
Resultados del Ejercicio (Ahorro/ Desahorro)	0.00	0.00
Resultados de Ejercicios Anteriores	7,617,627.34	7,021,555.37
Revalúos		
Reservas		
Rectificaciones de Resultados de Ejercicios Anteriores		
Excesos o Insuficiencia en la Actualización de la Hacienda Pública/Patrimonio	0.00	0.00
Resultado por Posición Monetaria		
Resultado por Tenencia de Activos no Monetarios		

Bajo protesta de decir verdad declaramos que los Estados Financieros y sus notas, son razonablemente correctos y son responsabilidad del emisor

Elaboró: J. Manuel Maldonado Maciel
Puesto: Enlace Admvo. y ContableAutorizó: Lic. Dora Evelyn Triguera Durón
Puesto: Secretaria Ejecutiva

Fideicomiso Maestro para el Financiamiento del Sector Agropecuario en Sonora "AGROSON"

Estado de Flujos de Efectivo

Al 31 de Marzo de 2025

(Cifras en Pesos)

Concepto	2025	2024
Flujos de Efectivo de las Actividades de Operación		
Origen	2,148,154.78	2,632,534.64
Impuestos		
Cuotas y Aportaciones de Seguridad Social		
Contribuciones de mejoras		
Derechos		
Productos	1,315,345.87	1,849,211.09
Aprovechamientos		
Ingresos por Venta de Bienes y Prestación de Servicios	233,699.22	783,323.55
Participaciones, Aportaciones, Convenios, Incentivos Derivados de la Colaboracion Fiscal y Fondos Distintos de Aportaciones		
Transferencias, Asignaciones, Subsidios y Subvenciones, y Pensiones y Jubilaciones		
Otros Origenes de Operación	599,109.69	0.00
Aplicación	1,273,466.70	6,568,043.78
Servicios Personales		
Materiales y Suministros	14,932.99	7,042.31
Servicios Generales	1,258,533.71	1,130,488.33
Transferencias al resto del Sector Público		
Subsidios y Subvenciones	0.00	
Ayudas Sociales		
Pensiones y Jubilaciones		
Transferencias a Fideicomisos, Mandatos y Contratos Análogos		
Transferencias a la Seguridad Social		
Donativos		
Transferencias al Exterior		
Participaciones		
Aportaciones		
Convenios		
Otras Aplicaciones de Operación	0.00	5,430,513.14
Flujos Netos de Efectivo por Actividades de Operación	874,688.08	-3,935,509.14
Flujos de Efectivo de las Actividades de Inversión		
Origen	0.00	0.00
Bienes Inmuebles, Infraestructura y Construcciones en Proceso		
Bienes Muebles		
Otros Origenes de Inversión		
Aplicación	0.00	0.00
Bienes Inmuebles, Infraestructura y Construcciones en Proceso		
Bienes Muebles		
Otras Aplicaciones de Inversión		
Flujos Netos de Efectivo por Actividades de Inversión	0.00	0.00
Flujo de Efectivo de las Actividades de Financiamiento		
Origen	0.00	0.00
Endeudamiento Neto	0.00	0.00
Interno	0.00	0.00
Externo	0.00	0.00
Otros Origenes de Financiamiento	0.00	0.00
Aplicación	0.00	0.00
Servicios de la Deuda	0.00	0.00
Interno		
Externo		
Otras Aplicaciones de Financiamiento		
Flujos netos de Efectivo por Actividades de Financiamiento	0.00	0.00
Incremento/Disminución Neta en el Efectivo y Equivalentes al Efectivo	874,688.08	-3,935,509.14
Efectivo y Equivalentes al Efectivo al Inicio del Ejercicio	51,248,979.82	60,101,814.26
Efectivo y Equivalentes al Efectivo al Final del Ejercicio	52,123,667.90	56,166,305.12

Bajo protesta de decir verdad declaramos que los Estados Financieros y sus Notas, son razonablemente correctos y son responsabilidad del emisor

Elaboró: J. Manuel Maldonado Maciel
Puesto: Enlace Admvo. y Contable

Autorizó: Lic. Dora Evelyn Triguera Durón
Puesto: Secretaria Ejecutiva

Fideicomiso Maestro para el Financiamiento del Sector Agropecuario en Sonora "AGROSON"

Estado Analítico del Activo

Del 01 de ENERO al 31 de MARZO de 2025

(Cifras en Pesos)

Concepto	Saldo Inicial 1	Cargos del Periodo 2	Abonos del Periodo 3	Saldo Final 4 (1+2-3)	Variación del Periodo (4-1)
ACTIVO	175,277,961.58	19,278,357.91	20,147,533.69	174,408,785.80	-869,175.78
<i>Activo Circulante</i>	<i>45,134,831.58</i>	<i>17,518,551.44</i>	<i>16,624,324.69</i>	<i>46,029,058.33</i>	<i>894,226.75</i>
Efectivo y Equivalentes	51,248,979.82	15,940,115.60	15,065,427.52	52,123,667.90	874,688.08
Derechos a Recibir Efectivo o Equivalentes	1,676,867.67	1,578,435.84	1,558,897.17	1,696,406.34	19,538.67
Derechos a Recibir Bienes o Servicios				0.00	0.00
Inventarios				0.00	0.00
Almacenes				0.00	0.00
Estimación por Pérdida o Deterioro de Activos Circulantes	-7,791,015.91	0.00		-7,791,015.91	0.00
Otros Activos Circulantes	0.00	0.00	0.00	0.00	0.00
<i>Activo No Circulante</i>	<i>130,143,130.00</i>	<i>1,759,806.47</i>	<i>3,523,209.00</i>	<i>128,379,727.47</i>	<i>-1,763,402.53</i>
Inversiones Financieras a Largo Plazo	6,284,328.23	371,262.08	0.00	6,655,590.31	371,262.08
Derechos a Recibir Efectivo o Equivalentes a Largo Plazo	123,839,872.87	1,388,544.39	3,521,969.16	121,706,448.10	-2,133,424.77
Bienes Inmuebles, Infraestructura y Construcciones en Proceso				0.00	0.00
Bienes Muebles	544,221.12			544,221.12	0.00
Activos Intangibles				0.00	0.00
Depreciación, Deterioro y Amortización Acumulada de Bienes	-525,292.22		1,239.84	-526,532.06	-1,239.84
Activos Diferidos				0.00	0.00
Estimación por Pérdida o Deterioro de Activos no Circulantes				0.00	0.00
Otros Activos no Circulantes				0.00	0.00

Bajo protesta de decir verdad declaramos que los Estados Financieros y sus Notas, son razonablemente correctos y son responsabilidad del emisor

Elaboró: J. Manuel Maldonado Maciel
Puesto: Enlace Admvo. y Contable

Autorizó: Lic. Dora Evelyn Triguera Durón
Puesto: Secretaría Ejecutiva

Fideicomiso Maestro para el Financiamiento del Sector Agropecuario en Sonora "AGROSON"

Estado Analítico de la Deuda y Otros Pasivos

Del 01 de ENERO al 31 de MARZO de 2025

(Cifras en Pesos)

DENOMINACIÓN DE LAS DEUDAS	MONEDA DE CONTRATACIÓN	INSTITUCIÓN O PAÍS ACREEDOR	SALDO INICIAL DEL PERIODO	SALDO FINAL DEL PERIODO
DEUDA PÚBLICA				
Corto Plazo				
Deuda Interna			0.00	0.00
Instituciones de Crédito			0.00	0.00
Títulos y Valores				
Arrendamientos Financieros				
Deuda Externa			0.00	0.00
Organismos Financieros Internacionales			0.00	
Deuda Bilateral				
Títulos y Valores				
Arrendamientos Financieros				
<i>Subtotal Corto Plazo</i>			0.00	0.00
Largo Plazo				
Deuda Interna			0.00	0.00
Instituciones de Crédito				
Títulos y Valores				
Arrendamientos Financieros				
Deuda Externa			0.00	0.00
Organismos Financieros Internacionales				
Deuda Bilateral				
Títulos y Valores				
Arrendamientos Financieros				
<i>Subtotal Largo Plazo</i>			0.00	0.00
Otros Pasivos			1,475,265.73	10,017.98
Total Deuda y Otros Pasivos			1,475,265.73	10,017.98

Bajo protesta de decir verdad declaramos que los Estados Financieros y sus Notas, son razonablemente correctos y son responsabilidad del emisor

Elaboró: J. Manuel Maldonado Maciel
Puesto: Enlace Admvo. y Contable

Autorizó: Lic. Dora Evelyn Triguerras Durón
Puesto: Secretaria Ejecutiva

Fideicomiso Maestro para el Financiamiento del Sector Agropecuario en Sonora "AGROSON"

Informe Analítico de la Deuda Pública y Otros Pasivos - LDF

Del 01 de ENERO al 31 de MARZO de 2025

(PESOS)

Denominación de la Deuda Pública y Otros Pasivos (c)	Saldo al 31 de diciembre de 2024(d)	Disposiciones del Periodo (e)	Amortizaciones del Periodo (f)	Revaluaciones, Reclasificaciones y Otros Ajustes (g)	Saldo Final del Periodo (h) h=d+e-f+g	Pago de Intereses del Periodo (i)	Pago de Comisiones y demás costos asociados durante el Periodo (j)
1. Deuda Pública (1=A+B)							
A. Corto Plazo (A=a1+a2+a3)							
a1) Instituciones de Crédito							
a2) Títulos y Valores							
a3) Arrendamientos Financieros							
B. Largo Plazo (B=b1+b2+b3)							
b1) Instituciones de Crédito							
b2) Títulos y Valores							
b3) Arrendamientos Financieros							
2. Otros Pasivos	1,475,265.73				10,017.98		
3. Total de la Deuda Pública y Otros Pasivos (3=1+2)	1,475,265.73				10,017.98		
4. Deuda Contingente 1 (informativo)							
A. Deuda Contingente 1							
B. Deuda Contingente 2							
C. Deuda Contingente XX							
5. Valor de Instrumentos Bono Cupón Cero 2 (Informativo)							
A. Instrumento Bono Cupón Cero 1							
B. Instrumento Bono Cupón Cero 2							
C. Instrumento Bono Cupón Cero XX							

Se refiere a cualquier Financiamiento sin fuente o garantía de pago definida, que sea asumida de manera solidaria o subsidiaria por las Entidades Federativas con sus Municipios, organismos descentralizados y empresas de participación estatal mayoritaria y fideicomisos, locales o municipales, y por los Municipios con sus respectivos organismos descentralizados y empresas de participación municipal mayoritaria.

Se refiere al valor del Bono Cupón Cero que respalda el pago de los créditos asociados al mismo (Activo).

Obligaciones a Corto Plazo (k)	Monto Contratado (l)	Plazo Pactado (m)	Tasa de Interés (n)	Comisiones y Costos Relacionados (o)	Tasa Efectiva (p)
6. Obligaciones a Corto Plazo (Informativo)					
A. Crédito 1					
B. Crédito 2					
C. Crédito XX					

Elaboró: J. Manuel Maldonado Maciel
Puesto: Enlace Admvo. y Contable

Autorizó: Lic. Dora Evelyn Triguerras Durón
Puesto: Secretaria Ejecutiva

Fideicomiso Maestro para el Financiamiento del Sector Agropecuario en Sonora "AGROSON"

Informe Analítico de Obligaciones Diferentes de Financiamientos – LDF

Del 01 de ENERO al 31 de MARZO de 2025

(PESOS)

Denominación de las Obligaciones Diferentes de Financiamiento (c)	Fecha del Contrato (d)	Fecha de inicio de operación del proyecto (e)	Fecha de vencimiento (f)	Monto de la inversión pactado (g)	Plazo pactado (h)	Monto promedio mensual del pago de la contraprestación (i)	Monto promedio mensual del pago de la contraprestación correspondiente al pago de inversión (j)	Monto pagado de la inversión al XX de XXXXXX de 2025 (k)	Monto pagado de la inversión actualizado al XX de XXXXXX de 2025 (l)	Saldo pendiente por pagar de la inversión al XX de XXXXXX de 2025 (m = g – l)
A. Asociaciones Público Privadas (APP's) (A=a+b+c+d)										
a) APP 1										
b) APP 2										
c) APP 3										
d) APP XX										
NADA QUE REVELAR EN ESTE APARTADO										
B. Otros Instrumentos (B=a+b+c+d)										
a) Otro Instrumento 1										
b) Otro Instrumento 2										
c) Otro Instrumento 3										
d) Otro Instrumento XX										
C. Total de Obligaciones Diferentes de Financiamiento (C=A+B)										

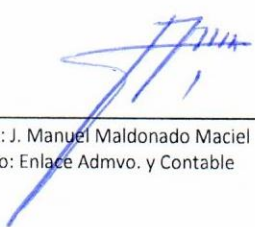
Elaboró: J. Manuel Maldonado Maciel
Puesto: Enlace Admvo. y Contable


Autorizó: Lic. Dora Evelyn Triguerras Durón
Puesto: Secretaria Ejecutiva

Fideicomiso Maestro para el Financiamiento del Sector Agropecuario en Sonora "AGROSON"
Informe sobre Pasivos Contingentes
Al 31 de Marzo de 2025

A Corto Plazo	<p>INFORME SOBRE PASIVOS CONTINGENTES: Informar las obligaciones que tienen su origen en</p> <p>hechos específicos e independientes del pasado que en el futuro pueden ocurrir o no, y de</p> <p>acuerdo con lo que acontezca, desaparecen o se convierten en pasivos reales por ejemplo,</p> <p>juicios, garantías, avales, costos de planes de pensiones, jubilaciones, etc.</p>	
A Mediano Plazo	<p>El saldo en pasivo contingente al 31 de marzo de 2025 es por la cantidad de \$19'293. Y consiste en expedición de constancias de derechos fiduciarios como fuente alterna de pago, en caso de que los acreditados no cubran su obligación en los créditos que le fueron otorgados.</p>	
A Largo Plazo	<p>Sin información que revelar</p>	

Bajo protesta de decir verdad declaramos que los Estados Financieros y sus Notas, son razonablemente correctos y son responsabilidad del emisor


Elaboró: J. Manuel Maldonado Maciel
Puesto: Enlace Admvo. y Contable


Autorizó: Lic. Dora Evelyn Triguerras Durón
Puesto: Secretaria Ejecutiva

Primer Informe Trimestral 2025

Notas a los Estados Financieros
Fideicomiso Maestro para el Financiamiento del Sector Agropecuario en Sonora
Al 31 de marzo de 2025
(PESOS)

De conformidad al artículo 46, fracción I, inciso e) y 49 de la Ley General de Contabilidad Gubernamental, así como a la normatividad emitida por el Consejo Nacional de Armonización Contable, a continuación, se presentan las notas a los estados financieros correspondientes a: Primer Informe Trimestral 2025:

- Notas de Desglose
- Notas de Memoria
- Notas de Gestión Administrativa

- **Notas de Desglose**

A) Notas al Estado de Situación Financiera

Activo

1. Efectivo y equivalentes

Este rubro se integra de la siguiente manera al 31 de marzo de 2025 y 31 de diciembre de 2024:

	<u>2025</u>	<u>2024</u>
Bancos/Tesorería	1,042,809	9'896,655
Inversiones temporales	51'080,859	41'352,325
Fondo fijo de caja	0.00	0.00
	<u><u>\$ 52'123,668</u></u>	<u><u>\$ 51'248,980</u></u>

Las inversiones están representadas principalmente por inversión en valores gubernamentales.

No existen riesgos por tipo de cambio o tipo de interés de las inversiones financieras ya que estas se encuentran en pesos mexicanos y en valores gubernamentales.

Otros Activos Circulantes:	<u>2025</u>	<u>2024</u>
Garantías Líquidas	\$ 0.00	\$ 0.00
	<u><u>\$ 0.00</u></u>	<u><u>\$ 0.00</u></u>

Garantías líquidas:

Garantías otorgadas al amparo de Contratos de Participación con intermediarios financieros no bancarios para el otorgamiento de financiamientos a productores del sector agropecuario sonorense.

2. Derechos a recibir efectivo o equivalentes a largo plazo.

Al 31 de diciembre de 2024 y 31 de marzo de 2025 los derechos a recibir efectivo o equivalentes se integran de la siguiente manera:

Notas a los Estados Financieros
Fideicomiso Maestro para el Financiamiento del Sector Agropecuario en Sonora
Al 31 de marzo de 2025
(PESOS)

	<u>2025</u>	<u>2024</u>
Garantías Pagadas por Recuperar	\$ 11,863,572	\$ 11,863,572
Préstamos otorgados	<u>\$111,279,463</u>	<u>\$ 111'976,300</u>
	\$123,143,035	\$123,839,872

	<u>2025</u>	<u>2024</u>
Deudores Diversos:	1'696,406.	1'676.867.
Préstamos otorgados	111'279,463.	111'976,300.

Otros derechos a recibir efectivo o equivalentes: -\$1,436,587.07 Intereses Re documentados por cobrar en procesos de reestructuración de cuentas por cobrar.

A continuación, se presenta la desagregación por vencimientos de la Cartera de Créditos y Deudores Diversos:

Préstamos otorgados	A 90 días	A 180 días	Menor o igual a 365 días.	Mayor a 365 días
\$111'279,463.	\$54,679,192.	\$1,543,145.	\$5,429,742.	\$49,627,384.

Deudores Diversos	A 90 días	A 180 días	Menor o igual a 365 días.	Mayor a 365 días
\$1'696,406	\$9,967.			\$1'686,439

- Sujetos a juicio: \$1'686,439. gastos de juicio dentro de los procesos de demanda judicial a los acreditados morosos. Su recuperación está sujeta a las resoluciones judiciales correspondientes.

Fideicomisos y Mandatos:

El Fideicomiso celebró convenio de colaboración para el otorgamiento de garantías con el Fondo Especial de Asistencia Técnica y Garantía para Créditos Agropecuarios (FEGA), Fideicomiso público integrante del FIRA por la cantidad de: \$10'000,000.00. En el mes de agosto de 2022 se incrementó la aportación en \$5Millones de pesos. Al 31 de marzo de 2025 su saldo, incluyendo los rendimientos correspondientes es de: \$6'655,590.

En el mes de noviembre de 2024 FIRA reembolsó la cantidad de \$8'620,544. Y se afectó por garantía la cantidad de \$4'112,597.

3. Bienes muebles e intangibles

Los bienes muebles y activos intangibles se registran al costo de adquisición, incluidos los aranceles de importación y los impuestos indirectos no recuperables que recaigan sobre la adquisición, después de deducir cualquier descuento o rebaja del precio.

Los bienes muebles y activos intangibles, cuyo costo unitario de adquisición sea menor a 70 umas (Unidad de Medida y Actualización) vigente, (\$113.14 año 2025) se registran contablemente como un gasto.

Los bienes muebles y activos intangibles, cuyo costo unitario de adquisición sea igual o mayor a 70 umas (Unidad de Medida y Actualización) vigente, (\$113.14 año 2025) se registrarán contablemente como un aumento en el activo no circulante.

La depreciación y amortización de los bienes muebles y activos intangibles se calcula considerando el costo de adquisición del activo depreciable, menos su valor de desecho, entre los años correspondientes a su vida útil o su vida económica. Los porcentajes anuales de depreciación y amortización se muestran a continuación:

	<u>%</u>
Muebles de oficina y estantería	10
Equipo de cómputo y tecnologías de la información	33.3

Notas a los Estados Financieros
Fideicomiso Maestro para el Financiamiento del Sector Agropecuario en Sonora
Al 31 de marzo de 2025
(PESOS)

Otros mobiliarios y equipo de administración	10
Automóviles y equipo terrestre	25
Sistemas de aire acondicionado, calefacción y refrigeración	10
Equipo de comunicación y telecomunicación	10
Otros equipos	10
Software	30

Los bienes muebles y activos intangibles al 31 de diciembre de 2024 y 31 de marzo de 2025 se integran como sigue:

	<u>2025</u>	<u>2024</u>
Equipo de cómputo y tecnologías de la información	\$ 101,128	\$ 101,128
Muebles de oficina y estantería	49,593	49,593
Vehículos y Equipo de Transporte	393,500	393,500
	<u>544,221</u>	<u>544,221</u>
(-) Depreciación y amortización acumulada	<u>(526,532)</u>	<u>(525,292)</u>
	<u>\$ 17,689</u>	<u>\$ 18,929</u>

DEPRECIACION DEL EJERCICIO/ACUMULADA Y ESTADO DE LOS BIENES			
RUBRO	DEPRECIACION DEL EJERCICIO	DEPRECIACION ACUMULADA	ESTADO DE LOS BIENES
Muebles de oficina y estantería	\$1,240	\$31,904	Buen estado
Vehículos y Equipo de Transporte	\$0,00	\$393,500	Buen estado
Equipo de cómputo y tecnologías de la información	\$0,00	\$101,128	Buen estado

No ha sufrido cambios en el porcentaje de depreciación y amortización de los activos.

4. Estimaciones y deterioros

Al 31 de diciembre de 2024 y 31 de marzo de 2025 las estimaciones y deterioros se integran de la siguiente manera:

	<u>2025</u>	<u>2024</u>
(-) Estimación para cuentas incobrables	\$ 7,791,016	\$ 7,791,016

En reunión ordinaria del Comité Técnico de fecha 24 de noviembre de 2022, se autorizó un incremento a la reserva preventiva por la cantidad de \$10'188,358. En el ejercicio fiscal de 2024 se afectó la reserva por la cantidad de: \$2,397,000

Pasivo

5. Cuentas por pagar a corto plazo

Este rubro se integra de la siguiente manera al 31 de diciembre de 2024 y 31 de marzo de 2025:

	<u>2025</u>	<u>2024</u>
Otras cuentas por pagar a corto plazo	\$ 194	\$ 20,155
Retenciones y contribuciones por pagar a corto plazo	9,824	18,524
	<u>\$ 10,018</u>	<u>\$ 60,919</u>

Notas a los Estados Financieros
Fideicomiso Maestro para el Financiamiento del Sector Agropecuario en Sonora
Al 31 de marzo de 2025
(PESOS)

A continuación, se presenta la desagregación por vencimientos de las cuentas por pagar:

Cuentas por pagar:	A 90 días	A 180 días	Menor o igual a 365 días.	Mayor a 365 días
\$10,018	\$10,018			

Factibilidad de pago de los Pasivos a Corto Plazo: \$18,524 mensual ya que se entera al SAT las retenciones correspondientes. \$10,018. Reembolsos.

La integración de las retenciones y contribuciones por pagar a corto plazo al 31 de marzo de 2024 y 31 de diciembre de 2024 es de la siguiente manera:

	<u>2025</u>	<u>2024</u>
ISR Arrendamientos	\$ 0.00	\$ 0.00
ISR Servicios Profesionales	10,018	18,524
	<u>\$ 10,018</u>	<u>\$ 18,524</u>

6. Cuentas por pagar a largo plazo

Este rubro se integra de la siguiente manera al 31 de diciembre de 2024 y 31 de marzo de 2025:

	<u>2025</u>	<u>2024</u>
Erogaciones Extraordinarias a Largo Plazo	\$.00	\$ 0.00
	<u>\$.00</u>	<u>\$ 0.00</u>

A continuación, se presenta la desagregación por vencimientos de las cuentas por pagar a largo plazo:

Cuentas por pagar:	A 90 días	A 180 días	Menor o igual a 365 días.	Mayor a 365 días
\$0.00				

Otros Derechos a Recibir, Efectivos o Equivalentes

	<u>2025</u>	<u>2024</u>
Intereses cobrados por adelantado.		
Intereses re documentados por cobrar	\$ -1,436,587	\$ 0.00

Intereses re documentados en los procesos de reconocimientos de adeudo y/o reestructuras de créditos.

B) Notas al Estado de Actividades

1. Ingresos de Gestión

Este rubro se integra: Al 31 de diciembre de 2024 y 31 de marzo de 2025:

	<u>2025</u>	<u>2024</u>
Ingresos por ventas de bienes y		
Servicios de organismos descentralizados	1'549,045	8'656,986
Otros ingresos y beneficios varios	1	120
	<u>\$ 1,549,046</u>	<u>\$ 8,657,106</u>

2. Gastos y Otras Pérdidas

Notas a los Estados Financieros
Fideicomiso Maestro para el Financiamiento del Sector Agropecuario en Sonora
Al 31 de marzo de 2025
(PESOS)

Este rubro se integra: Al 31 de diciembre 2024 y 31 de marzo de 2025:

	2025	2024
Materiales y suministros	14,933	108,447
Servicios generales	1,258,534	4,796,811
Estimaciones, Depreciaciones, Deterioros	1,240	95,136
Ayudas y Subsidios	0.00	11,000.000
Total. -	\$1,274,707	16,000,394

C) Flujos de Efectivo:

Notas a los Estados Financieros
Fideicomiso Maestro para el Financiamiento del Sector Agropecuario en Sonora
Al 31 de marzo de 2025
(PESOS)

Concepto	2025	2024
Flujos de Efectivo de las Actividades de Operación		
Origen	2,148,154.78	2,632,534.64
Impuestos		
Cuotas y Aportaciones de Seguridad Social		
Contribuciones de mejoras		
Derechos		
Productos	1,315,345.87	1,849,211.09
Aprovechamientos		
Ingresos por Venta de Bienes y Prestación de Servicios	233,699.22	783,323.55
Participaciones, Aportaciones, Convenios, Incentivos Derivados de la Colaboración Fiscal y Fondos Distintos de Aportaciones		
Transferencias, Asignaciones, Subsidios y Subvenciones, y Pensiones y Jubilaciones		
Otros Orígenes de Operación	599,109.69	0.00
Aplicación	1,273,466.70	6,568,043.78
Servicios Personales		
Materiales y Suministros	14,932.99	7,042.31
Servicios Generales	1,258,533.71	1,130,488.33
Transferencias al resto del Sector Público		
Subsidios y Subvenciones	0.00	
Ayudas Sociales		
Pensiones y Jubilaciones		
Transferencias a Fideicomisos, Mandatos y Contratos Análogos		
Transferencias a la Seguridad Social		
Donativos		
Transferencias al Exterior		
Participaciones		
Aportaciones		
Convenios		
Otras Aplicaciones de Operación	0.00	5,430,513.14
Flujos Netos de Efectivo por Actividades de Operación	874,688.08	-3,935,509.14
Flujos de Efectivo de las Actividades de Inversión		
Origen	0.00	0.00
Bienes Inmuebles, Infraestructura y Construcciones en Proceso		
Bienes Muebles		
Otros Orígenes de Inversión		
Aplicación	0.00	0.00
Bienes Inmuebles, Infraestructura y Construcciones en Proceso		
Bienes Muebles		
Otras Aplicaciones de Inversión		
Flujos Netos de Efectivo por Actividades de Inversión	0.00	0.00
Flujo de Efectivo de las Actividades de Financiamiento		
Origen	0.00	0.00
Endeudamiento Neto	0.00	0.00
Interno	0.00	0.00
Externo	0.00	0.00
Otros Orígenes de Financiamiento	0.00	0.00
Aplicación	0.00	0.00
Servicios de la Deuda	0.00	0.00
Interno		
Externo		
Otras Aplicaciones de Financiamiento		
Flujos netos de Efectivo por Actividades de Financiamiento	0.00	0.00
Incremento/Disminución Neta en el Efectivo y Equivalentes al Efectivo	874,688.08	-3,935,509.14
Efectivo y Equivalentes al Efectivo al Inicio del Ejercicio	51,248,979.82	60,101,814.26
Efectivo y Equivalentes al Efectivo al Final del Ejercicio	52,123,667.90	56,166,305.12

Primer Informe Trimestral 2025

Notas a los Estados Financieros
Fideicomiso Maestro para el Financiamiento del Sector Agropecuario en Sonora
Al 31 de marzo de 2025
(PESOS)

Conciliación de los flujos (Flujo Operacional) de efectivo netos de las actividades de operación y la cuenta ahorro/desahorro antes de rubros extraordinarios. A continuación, se presenta la conciliación entre flujo de efectivo y el ahorro/desahorro.

Flujo Operacional

DISPONIBILIDAD AL 1 DE ENERO DE 2025		
INGRESOS Y OTROS BENEFICIOS		
PRODUCTOS DE TIPO CORRIENTE	\$1,315,345.87	
INGRESOS POR VENTA DE BIENES Y SERVICIOS	\$233,699.22	
OTROS INGRESOS Y BENEFICIOS VARIOS	\$1.00	
TOTAL INGRESOS Y OTROS BENEFICIOS		\$1,549,046.09
		<hr/>
GASTOS Y OTRAS PERDIDAS		\$1,549,046.09
MATERIALES Y SUMINISTROS	\$14,932.99	
SERVICIOS GENERALES	\$1,258,533.71	
ESTIMACIONES, DEPRECIACIONES, DETERIOROS, OBSOLESCENCIA Y AMORTIZACIONES	\$1,239.84	
		\$1,274,706.54
DISPONIBILIDAD AL 31 DE MARZO DE 2025		<hr/> <hr/>
		\$274,339.55
INTEGRACIÓN DE DISPONIBILIDAD AL 31 DE MARZO DE 2025		
CUENTAS DE BALANCE DEUDORA		
BANCOS/TESORERÍA	\$52,123,667.90	
DEUDORES DIVERSOS POR COBRAR A CORTO PLAZO	\$1,696,406.34	
FIDEICOMISOS, MANDATOS Y CONTRATOS ANÁLOGOS	\$6,655,590.31	
DOCUMENTOS POR COBRAR A LARGO PLAZO	\$11,863,572.36	
PRÉSTAMOS OTORGADOS A LARGO PLAZO	\$111,279,462.81	
OTROS DERECHOS A RECIBIR EFECTIVO O EQUIVALENTES A LARGO PLAZO	-\$1,436,587.07	
MOBILIARIO Y EQUIPO DE ADMINISTRACIÓN	\$150,721.12	
VEHÍCULOS Y EQUIPO DE TRANSPORTE	\$393,500.00	
		\$182,726,333.77
CUENTAS DE BALANCE ACREADORAS		
ESTIMACIONES PARA CUENTAS INCOBRABLES POR DERECHOS A RECIBIR EFECTIVO O	\$7,791,015.91	
DEPRECIACIÓN ACUMULADA DE BIENES MUEBLES	\$526,532.06	
RETENCIONES Y CONTRIBUCIONES POR PAGAR A CORTO PLAZO	\$9,823.98	
OTRAS CUENTAS POR PAGAR A CORTO PLAZO	\$194.00	
APORTACIONES	\$99,761,924.10	
RESULTADOS DE EJERCICIOS ANTERIORES	\$74,362,504.17	
	\$182,451,994.22	
		<hr/> <hr/>
		\$274,339.55

Las cuentas que aparecen en el rubro anterior no son exhaustivas y tienen como finalidad ejemplificar el formato que se sugiere para elaborar la nota.

Notas a los Estados Financieros
Fideicomiso Maestro para el Financiamiento del Sector Agropecuario en Sonora
Al 31 de marzo de 2025
(PESOS)

Otras Aplicaciones de Actividades de Operación

Integración de OTRAS APLICACIONES DE ACTIVIDADES DE OPERACIÓN reflejado en el apartado de flujos de efectivo

CUENTA	CONCEPTO	DEUDOR	ACREEDOR
4100	INGRESOS DE GESTIÓN		\$ 1,549,045.09
4151	PRODUCTOS DERIVADOS DEL USO Y APROVECHAMIENTO DE BIENES NO SUJETOS A RÉGIMEN DE DOMINIO PÚBLICO		\$ 1,315,345.87
4173	INGRESOS POR VENTA DE BIENES Y SERVICIOS DE ORGANISMOS DESCENTRALIZADOS		\$ 233,699.22
4173-1-0001	Comisión por Garantías		\$ -
4173-1-0002	Intereses Cobrados		\$ 202,340.26
4173-1-0003	Comisión por Apertura de Crédito		\$ 31,358.96
5100	GASTOS DE FUNCIONAMIENTO	\$ 1,273,466.70	
5121	MATERIALES DE ADMON. EMISION DE DOCTS. Y ARTICULOS OFICIALES	\$ 9,844.80	
5122	ALIMENTOS Y UTENSILIOS	\$ 2,190.00	
5126	COMBUSTIBLES, LUBRICANTES Y ADITIVOS	\$ 2,898.19	
5129	HERRAMIENTAS, REFACCIONES Y ACCESORIOS MENORES	\$ -	
5131	SERVICIOS BÁSICOS	\$ 10,431.00	
5132	SERVICIOS DE ARRENDAMIENTO	\$ -	
5133	SERVICIOS PROFESIONALES, CIENTÍFICOS, TÉCNICOS Y OTROS SERVICIOS	\$ 1,064,954.04	
5134	SERVICIOS FINANCIEROS, BANCARIOS Y COMERCIALES	\$ 124,708.67	
5135	SERVICIOS DE INSTALACION, REPARACION, MANTTO. Y CONSERVACIÓN	\$ 1,740.00	
5137	SERVICIOS DE TRASLADO Y VIATICOS	\$ 56,700.00	
5138	SERVICIOS OFICIALES	\$ -	
5244	Ayudas por desastres naturales y otras ayudas	\$ -	
	TOTAL DE INGRESOS MENOS GASTOS		\$ 275,578.39
	SALDO INICIAL DEL EJERCICIO DE 2025	\$ 51,248,979.82	
	SALDO FINAL DEL EJERCICIO DE 2024	\$ 52,123,667.90	
	TOTAL DE SALDO INICIAL MENOS SALDO FINAL		-\$ 874,688.08
	OTRAS APLICACIONES DE OPERACIÓN		-\$ 599,109.69

Se presenta el análisis de las cifras del periodo actual y periodo anterior del Efectivo y Equivalentes al Efectivo, al Final del Ejercicio del estado de Flujos de Efectivo, respecto a la composición del rubro de Efectivo y Equivalentes:

Concepto	2025	2024
Efectivo	\$0.00	\$0.00
Bancos/Tesorería	\$1,042,794.85	\$9 '896,654.68
Inversiones temporales	\$51 '089,873.05	\$41 '352,325.14
Fondos con Afectación Específica	\$0.00	\$0.00
Depósitos de Fondos de Terceros	\$0.00	\$0.00
Otros Efectivos y Equivalentes	\$0.00	\$0.00
Efectivo y Equivalentes	\$52 '123,667.90	\$51 '248,979.82

Los conceptos incluidos en los movimientos de partidas (o rubros) que no afectan al efectivo, que aparecen en el cuadro anterior son enunciativos y tienen como finalidad mostrar algunos ejemplos para elaborar este cuadro.

Notas a los Estados Financieros
Fideicomiso Maestro para el Financiamiento del Sector Agropecuario en Sonora
Al 31 de marzo de 2025
(PESOS)

E) Notas al Estado de Variación en la Hacienda Pública.

Sin cambios en el exceso o insuficiencia de la actualización de la Hacienda Pública/Patrimonio.

Estado de Variación en la Hacienda Pública Del 01 de ENERO al 31 de MARZO de 2025					
(Cifras en Pesos)					
Concepto	Hacienda Pública / Patrimonio Contribuido	Hacienda Pública / Patrimonio Generado de Ejercicios Anteriores	Hacienda Pública / Patrimonio Generado del Ejercicio	Exceso o Insuficiencia en la Actualización de la Hacienda Pública / Patrimonio	Total
Hacienda Pública / Patrimonio Contribuido Neto de 2023	99,761,924.10				99,761,924.10
Aportaciones	99,761,924.10				99,761,924.10
Donaciones de Capital					-
Actualización de la Hacienda Pública/Patrimonio					-
Hacienda Pública / Patrimonio Generado Neto de 2023		81,384,059.54	7,343,287.79		74,040,771.75
Resultados del Ejercicio (Ahorro/Desahorro)			7,343,287.79		7,343,287.79
Resultados de Ejercicios Anteriores		81,384,059.54			81,384,059.54
Revaluos					-
Reservas					-
Rectificaciones de Resultados de Ejercicios Anteriores					-
Exceso o Insuficiencia en la Actualización de la Hacienda Pública / Patrimonio Neto de 2023					-
Resultado por Posición Monetaria					-
Resultado por Tenencia de Activos no Monetarios					-
Hacienda Pública / Patrimonio Neto Final de 2023	99,761,924.10	81,384,059.54	7,343,287.79	-	173,802,695.85
Cambios en la Hacienda Pública / Patrimonio Contribuido Neto de 2023	-				-
Aportaciones	-				-
Donaciones de Capital					-
Actualización de la Hacienda Pública/Patrimonio					-
Variaciones de la Hacienda Pública / Patrimonio Generado Neto de 2023		7,021,555.37	7,617,627.34		596,071.97
Resultados del Ejercicio (Ahorro/Desahorro)			274,339.55		274,339.55
Resultados de Ejercicios Anteriores		7,021,555.37	7,343,287.79		321,732.42
Revaluos					-
Reservas					-
Rectificaciones de Resultados de Ejercicios Anteriores					-
Cambios en el Exceso o Insuficiencia en la Actualización de la Hacienda Pública / Patrimonio Neto de 2024					-
Resultado por Posición Monetaria					-
Resultado por Tenencia de Activos no Monetarios					-
Hacienda Pública / Patrimonio Neto Final de 2024	99,761,924.10	74,362,504.17	274,339.55	-	174,398,767.82

E) Conciliación entre los ingresos presupuestarios y contables, así como entre los egresos presupuestarios y los gastos contables.

Notas a los Estados Financieros
Fideicomiso Maestro para el Financiamiento del Sector Agropecuario en Sonora
Al 31 de marzo de 2025
(PESOS)

La conciliación se presenta atendiendo lo dispuesto por el Acuerdo por el que se emite el formato de conciliación entre los ingresos presupuestarios y contables, así como entre los egresos presupuestarios y los gastos contables.

1. Total de Ingresos Presupuestarios		1,549,045.09
2. Mas Ingresos contables No Presupuestarios		1.00
Ingresos Financieros		
Incremento por Variación de Inventarios		
Disminución del Exceso de Estimaciones por Pérdida o Deterioro u Obsolescencia		
Disminución del Exceso de Provisiones		
Otros Ingresos y Beneficios Varios	1.00	
Otros Ingresos Contables No Presupuestarios		
3. Menos Ingresos Presupuestarios No Contables		0.00
Aprovechamientos Patrimoniales		
Ingresos Derivados de Financiamientos		
Otros Ingresos Presupuestarios No Contables		
4. Total de Ingresos Contables (4= 1 + 2 - 3)		1,549,046.09

Notas a los Estados Financieros
Fideicomiso Maestro para el Financiamiento del Sector Agropecuario en Sonora
Al 31 de marzo de 2025
(PESOS)

1. Total de Egresos Presupuestarios		1,273,467.00
--	--	---------------------

2. Menos Egresos Presupuestarios No Contables		0.00
Materias Primas y Materiales de Producción y Comercialización		
Materiales y Suministros		
Mobiliario y Equipo de Administración		
Mobiliario y Equipo Educativo y Recreativo		
Equipo e Instrumental Médico y de Laboratorio		
Vehículos y Equipo de Transporte		
Equipo de Defensa y Seguridad		
Maquinaria, Otros Equipos y Herramientas		
Archivos Biológicos		
Bienes Inmuebles		
Activos Intangibles		
Obra Pública en Bienes de Dominio Público		
Obra Pública en Bienes Propios		
Acciones y Participaciones de Capital		
Compra de Títulos y Valores		
Concesión de Préstamos		
Inversiones en Fideicomisos, Mandatos y Otros Análogos		
Provisiones para Contingencias y Otras Erogaciones Especiales		
Armonización de la Deuda Pública		
Adeudos de Ejercicios Fiscales Anteriores (ADEFAS)		
Otros Egresos Presupuestales No Contables		

3. Más Gastos Contables No Presupuestarios		1,239.84
Estimaciones, Depreciaciones, Deterioros, Obsolescencia y Amortizaciones	1,239.84	
Provisiones		
Disminución de Inventarios		
Aumento por Insuficiencia de Estimaciones por Pérdida o Deterioro u Obsolescencia		
Aumento por Insuficiencia de Provisiones		
Otros Gastos		
Otros Gastos Contables No Presupuestales		
4. Total de Gasto Contable (4= 1 - 2 + 3)		1,274,706.84

Notas a los Estados Financieros
Fideicomiso Maestro para el Financiamiento del Sector Agropecuario en Sonora
Al 31 de marzo de 2025
(PESOS)

En el periodo reportado no se adquirieron Bienes Muebles/Inmuebles u Otras Inversiones.

Adquisiciones de Actividades de Inversión efectivamente pagadas		
Concepto	2025	2024
Bienes Inmuebles, Infraestructura y Construcciones en Proceso	-.-	-.-
Terrenos	-.-	-.-
Viviendas	-.-	-.-
Edificios no Habitacionales	-.-	-.-
Infraestructura	-.-	-.-
Construcciones en Proceso en Bienes de Dominio Público	-.-	-.-
Construcciones en Proceso en Bienes Propios	-.-	-.-
Otros Bienes Inmuebles	-.-	-.-
Bienes Muebles	-.-	-.-
Mobiliario y Equipo de Administración	-.-	-.-
Mobiliario y Equipo Educativo y Recreativo	-.-	-.-
Equipo e Instrumental Médico y de Laboratorio	-.-	-.-
Vehículos y Equipo de Transporte	-.-	-.-
Equipo de Defensa y Seguridad	-.-	-.-
Maquinaria, Otros Equipos y Herramientas	-.-	-.-
Colecciones, Obras de Arte y Objetos Valiosos	-.-	-.-
Activos Biológicos	-.-	-.-
Otras Inversiones	-.-	-.-
Total	-.-	-.-

- Notas de Memoria (Cuentas de Orden)

1. Cuentas de Orden Contables:

Este rubro se integra de la siguiente manera al 31 de diciembre de 2024 y 31 de marzo de 2025:

	<u>2025</u>	<u>2024</u>
Fianzas y Garantías de Contingencia	\$ 19,293,671	\$ 19,293,671
Garantías recibidas	0.00	0.00
Castigos aplicados	88,467	88,467
Bienes bajo contrato de comodato – SAGARHPA	1	1
	<u>19,382,139</u>	<u>19,382,139</u>

CUENTAS DE ORDEN PRESUPUESTARIAS

	<u>2025</u>	<u>2024</u>
CUENTAS DE ORDEN		
LEY DE INGRESOS		
LEY DE INGRESOS ESTIMADA	\$10,270,000.00	\$10,730,000.00
LEY DE INGRESOS POR EJECUTAR	\$8,720,954.91	\$2,073,014.02
MODIFICACIONES A LA LEY DE INGRESOS	\$0.00	\$0.00
LEY DE INGRESOS DEVENGADA	\$1,549,045.09	\$8,656,985.98
LEY DE INGRESOS RECAUDADA	\$1,549,045.09	\$8,656,985.98
PRESUPUESTO DE EGRESOS		
PRESUPUESTO DE EGRESOS APROBADO	\$10,270,000.00	\$10,730,000.00
PRESUPUESTO DE EGRESOS POR EJERCER	\$8,996,533.30	\$5,787,414.09

Notas a los Estados Financieros
Fideicomiso Maestro para el Financiamiento del Sector Agropecuario en Sonora
Al 31 de marzo de 2025

(PESOS)

MODIFICACIONES AL PRESUPUESTO DE	\$0.00	\$1,273,466.70	\$1,000,000.00
PRESUPUESTO DE EGRESOS COMPROMETIDO	\$1,273,466.70	\$16,012,183.54	\$16,012,183.54
PRESUPUESTO DE EGRESOS DEVENGADO	\$1,273,466.70	\$15,905,258.23	\$15,905,258.23
PRESUPUESTO DE EGRESOS EJERCIDO	\$1,273,466.70	\$15,905,258.23	\$15,905,258.23
PRESUPUESTO DE EGRESOS PAGADO	\$1,273,466.70	\$16,905,258.23	\$16,905,258.23

- Notas de Gestión Administrativa

1. Introducción

Los Estados Financieros se conforman con la información resultante de las operaciones derivadas de la recaudación de los ingresos presupuestarios; el ejercicio del gasto; el manejo y custodia de los recursos propiedad de la Entidad o a su cuidado; así como todas aquellas operaciones contables que modifiquen el Patrimonio.

2. Panorama Económico y Financiero

Se prevé que la economía crezca un 2.2% en 2024 y un 2.0% en 2025. La solidez del mercado laboral reforzará el consumo. La inversión se verá respaldada por los proyectos de infraestructuras públicas en 2025 y por la deslocalización gradual de actividades manufactureras a México.

3. Autorización e Historia

El Fideicomiso Maestro para el Financiamiento del Sector Agropecuario en Sonora se crea como entidad de la Administración Pública Paraestatal del Gobierno de Sonora, mediante decreto número 42, tomo CLXVII, publicado en el Boletín Oficial del Estado de Sonora el 24 de mayo del año 2001.

El fideicomiso fue sectorizado a la Secretaría de Agricultura, Ganadería, Recursos Hidráulicos, Pesca y Acuicultura según el Acuerdo de Agrupamiento de Entidades del 2011.

Es un Fideicomiso Público, celebrado mediante contrato el 28 de mayo de 2001, entre el Gobierno del Estado de Sonora, en su carácter de Fideicomitente, Nacional Financiera, SNC. Como Fiduciaria.

4. Organización y Objeto Social

Objeto social: AGROSON tiene como objeto primordial constituir un mecanismo a través del cual se administren los recursos que integren su patrimonio, para el otorgamiento de garantías al sector agropecuario sonorense.

a) Principales actividades:

- Fungir como agente detonador del sector agropecuario en sonora, mediante el otorgamiento de garantías líquidas y de contingencia.
- Recibir, administrar y enajenar los bienes, derechos, valores y demás activos que reciba como dación o adjudicación de pago.

Notas a los Estados Financieros
Fideicomiso Maestro para el Financiamiento del Sector Agropecuario en Sonora
Al 31 de marzo de 2025
(PESOS)

- Invertir los recursos financieros disponibles en su patrimonio en los instrumentos y valores que produzcan el más alto rendimiento y liquidez posible.

- Obtener, administrar y destinar los productos y rendimientos que se obtengan con motivo de la expedición de certificados fiduciarios.

b) Ejercicio fiscal: 2025

c) Régimen jurídico: Organismo Público Descentralizado, sectorizado a la Secretaría de Agricultura, Ganadería, Recursos Hidráulicos, Pesca y Agricultura, con personalidad jurídica y patrimonio propios

d) Consideraciones fiscales del ente:

La Entidad se encuentra registrada como Administración pública estatal en general.

e) Estructura organizacional básica: El Fideicomiso cuenta con un Órgano de Gobierno constituido por un Comité Técnico que se contempla en el artículo 4° del Decreto de creación del AGROSON publicado el 24 de mayo de 2001 en el Boletín Oficial del Gobierno del Estado de Sonora N°. 42, Sección II.

5. Bases de preparación de los Estados Financieros

Los Estados Financieros se han elaborado observando las normas emitidas por el Consejo Nacional de Armonización Contable en el Manual de Contabilidad Gubernamental y las disposiciones legales aplicables.

El reconocimiento, valuación y revaluación, se realizó considerando que todos los eventos que afecten económicamente al ente público deben ser cuantificados en términos monetarios y se registrarán al costo histórico o al valor económico más objetivo registrándose en moneda nacional.

Los estados financieros fueron preparados en apego a los Postulados Básicos de Contabilidad Gubernamental emitidos por el Consejo Nacional de Armonización Contable.

6. Políticas de Contabilidad Significativas

a) Operaciones en el extranjero: La Entidad no realiza operaciones en el extranjero.

b) Método de valuación de la inversión en acciones de Compañías subsidiarias y no consolidadas y asociadas: La Entidad no cuenta con inversiones en acciones en compañías subsidiarias, no consolidadas y asociadas.

c) Sistema y método de valuación de inventarios y costo de lo vendido: La Entidad no cuenta con inventarios, por lo tanto, no maneja un sistema y método de valuación de los mismos.

d) Beneficios a Empleados: No se registran Pasivos Laborales, ya que el personal que labora en el Fideicomiso se contrata en la modalidad de honorarios profesionales.

e) Provisiones: No se registran provisiones en la Entidad.

f) Reservas: Se incrementa en un 5% de las utilidades netas al cierre de cada ejercicio fiscal.

g) Cambios en políticas contables: En la Entidad no se han registrado cambios significativos en la política contable.

h) Reclasificaciones: En la Entidad no se han registrado reclasificaciones.

i) Depuraciones y cancelación de saldos: En la Entidad se revisa y coteja con las instituciones financieras el estatus de los certificados de garantía otorgados para su depuración contable.

7. Posición en Moneda extranjera y protección por riesgos cambiarios

La Entidad no cuenta con cuentas de cheques, inversiones, pasivos, entre otros, en moneda extranjera.

8. Reporte Analítico de Activo

a) Vida útil o porcentaje de depreciación, deterioro o amortización utilizado por los diferentes tipos de activos. En las Reglas Específicas del Registro y Valoración del Patrimonio emitidas por el Consejo Nacional de Armonización Contable, se definió como vida útil de un activo, al período durante el que se espera utilizar el activo por parte del ente público. Con base en estas reglas, la Entidad determinó que sus bienes tienen una vida útil, por lo cual éstos se deprecian.

b) Cambios en el porcentaje de depreciación o valor residual de los activos. La Entidad no tiene cambios en los porcentajes, según las Reglas Específicas del Registro y Valoración del Patrimonio emitidas por el CONAC.

c) Importe de gastos de capitalización en el ejercicio. No se realizaron gastos de capitalización en este ejercicio.

d) Riesgos por tipo de cambio o por tipo de interés de inversiones financieras. No se cuenta con inversiones financieras en moneda extranjera.

9. Fideicomisos, Mandatos y Análogos

No cuenta la Entidad con Fideicomisos, Mandatos y Análogos al 31 de marzo de 2025.

Notas a los Estados Financieros
Fideicomiso Maestro para el Financiamiento del Sector Agropecuario en Sonora
Al 31 de marzo de 2025
(PESOS)

10. Reporte de recaudación

- a) Análisis del comportamiento de la recaudación: Los Ingresos obtenidos al 31 de marzo fueron de \$1'549,045 que se integran por Comisiones, Intereses y rendimientos financieros principalmente.

b) Información sobre la Deuda y el Reporte Analítico de la Deuda

La Entidad no cuenta con Deuda Pública al 31 de marzo de 2025.

11. Calificaciones otorgadas

La Entidad no cuenta con calificaciones otorgadas al 31 de marzo de 2025.

12. Proceso de Mejora

La Entidad se sometió a lo dispuesto en el Acuerdo por el que se emiten las Medidas y Lineamientos de Reducción, Eficiencia y Transparencia del Gasto Público del Estado de Sonora, el cual promueve el uso eficiente y eficaz de los recursos públicos de las Dependencias y Entidades, bajo los criterios de racionalidad, austeridad y disciplina presupuestal.

13. Información por segmentos

La Entidad informa por conducto de la Secretaría de Agricultura, Ganadería, Recursos Hidráulicos, Pesca y Agricultura, como cabeza de sector.

14. Eventos posteriores al cierre


No hay eventos posteriores al cierre que afecten significativamente los estados financieros al 31 de marzo 2025.

15. Partes relacionadas


No existen Partes Relacionadas que pudieran ejercer influencia significativa sobre la toma de decisiones financieras y operativas.

16. Responsabilidad sobre la Presentación Razonable de la Información contable

Bajo protesta de decir verdad declaramos que los Estados Financieros y sus notas, son razonablemente correctos y son responsabilidad del emisor



Lic. Dora Evelyn Triguerras Durón
Secretaría Ejecutiva



J. Manuel Maldonado Maciel
Enlace Administrativo y Contable

Fideicomiso Maestro para el Financiamiento del Sector Agropecuario en Sonora "AGROSON"

Estado Analítico de Ingresos

Del 01 de ENERO al 31 de MARZO de 2025

Rubros de Ingresos	Ingreso					Diferencia
	Estimado	Ampliaciones y Reducciones (+ ó -)	Modificado	Devengado	Recaudado	
	(1)	(2)	(3= 1 +2)	(4)	(5)	
Impuestos			0			0
Cuotas y Aportaciones de Seguridad Social	0	0	0	0	0	0
Contribuciones de Mejoras	0		0			0
Derechos	0		0			0
Productos	6,800,000		6,800,000	1,315,346	1,315,346	-5,484,654
Aprovechamientos			0			0
Ingresos por Ventas de Bienes, Prestacion de Servicios y Otros Ingresos	3,470,000		3,470,000	233,699	233,699	-3,236,301
Participaciones, Aportaciones, Convenios, Incentivos Derivados de la Colaboración Fiscal y Fondos Distintos de Aportaciones			0			0
Transferencias, Asignaciones, Subsidios y Subvenciones, y Pensiones y Jubilaciones	0	0	0	0	0	0
Ingresos Derivados de Financiamientos			0			0
Total	10,270,000	0	10,270,000	1,549,045	1,549,045	-8,720,955
Ingresos Excedentes						

Rubros de Ingresos	Ingreso					Diferencia
	Estimado	Ampliaciones y Reducciones (+ ó -)	Modificado	Devengado	Recaudado	
	(1)	(2)	(3= 1 +2)	(4)	(5)	
Estado Analítico de Ingresos Por Fuente de Financiamiento	Ingreso					Diferencia
	Estimado	Ampliaciones y Reducciones (+ ó -)	Modificado	Devengado	Recaudado	
	(1)	(2)	(3= 1 +2)	(4)	(5)	
Ingresos del Poder Ejecutivo Federal o Estatal y de los Municipios	0	0	0	0	0	0
Impuestos	0	0	0	0	0	0
Cuotas y Aportaciones de Seguridad Social						
Contribuciones de Mejoras			0			0
Derechos			0			0
Productos ¹			0		0	0
Aprovechamientos ²			0			0
Participaciones, Aportaciones, Convenios, Incentivos Derivados de la Colaboración Fiscal y Fondos Distintos de Aportaciones			0			0
Transferencias, Asignaciones, Subsidios y Subvenciones, y Pensiones y Jubilaciones			0			0
Ingresos De los Entes Públicos de los Poderes Legislativo y Judicial, de los Órganos Autonomos y del Sector Paraestatal o Paramunicipal, así como de las Empresas Productivas del Estado	10,270,000	0	10,270,000	1,549,045	1,549,045	-8,720,955
Cuotas y Aportaciones de Seguridad Social	0		0			0
Productos ¹	6,800,000		6,800,000	1,315,346	1,315,346	-5,484,654
Ingresos por ventas de Bienes, Prestación de Servicios y Otros Ingresos ³	3,470,000		3,470,000	233,699	233,699	-3,236,301
Transferencias, Asignaciones, Subsidios y Subvenciones, y Pensiones y Jubilaciones	0	0	0	0	0	0
Ingresos derivados de Financiamiento	0	0	0	0	0	0
Ingresos Derivados de Financiamientos	0		0			0
Total	10,270,000	0	10,270,000	1,549,045	1,549,045	-8,720,955

Ingresos Excedentes

Elaboró: J. Manuel Maldonado Maciel
Puesto: Enlace Admvo. y Contable

Autorizó: Lic. Dora Evelyn Triguera Durón
Puesto: Secretaria Ejecutiva

¹ Incluye intereses que generan las cuentas bancarias de los entes públicos en productos.

² Incluye donativos en efectivo del Poder Ejecutivo, entre otros aprovechamientos.

³ Se refiere a los ingresos propios obtenidos por los Poderes Legislativo y Judicial, los Órganos Autonomos, las entidades de la administración pública paraestatal y paramunicipal, por sus actividades diversas no inherentes a su operación que genera recursos y que no sean ingresos por venta de bienes, prestación de servicios, tales como donativos en efectivo, entre otros.

Fideicomiso Maestro para el Financiamiento del Sector Agropecuario en Sonora "AGROSON"
Estado Analítico de Ingresos Detallado – LDF
Del 01 de ENERO al 31 de MARZO de 2025

Concepto (c)	Ingreso					Diferencia (e)
	Estimado (d)	Ampliaciones/ (Reducciones)	Modificado	Devengado	Recaudado	
Ingresos de Libre Disposición						
A. Impuestos	-	-	-	-	-	-
B. Cuotas y Aportaciones de Seguridad Social	-	-	-	-	-	-
C. Contribuciones de Mejoras	-	-	-	-	-	-
D. Derechos	-	-	-	-	-	-
E. Productos	6,800,000.00	-	6,800,000.00	1,315,345.87	1,315,345.87	- 5,484,654.13
F. Aprovechamientos	-	-	-	-	-	-
G. Ingresos por Ventas de Bienes y Prestación de Servicios	3,470,000.00	-	3,470,000.00	233,699.22	233,699.22	- 3,236,300.78
H. Participaciones	-	-	-	-	-	-
(H=h1+h2+h3+h4+h5+h6+h7+h8+h9+h10+h11)						
h1) Fondo General de Participaciones	-	-	-	-	-	-
h2) Fondo de Fomento Municipal	-	-	-	-	-	-
h3) Fondo de Fiscalización y Recaudación	-	-	-	-	-	-
h4) Fondo de Compensación	-	-	-	-	-	-
h5) Fondo de Extracción de Hidrocarburos	-	-	-	-	-	-
h6) Impuesto Especial Sobre Producción y Servicios	-	-	-	-	-	-
h7) 0.136% de la Recaudación Federal Participable	-	-	-	-	-	-
h8) 3.17% Sobre Extracción de Petróleo	-	-	-	-	-	-
h9) Gasolinas y Diésel	-	-	-	-	-	-
h10) Fondo del Impuesto Sobre la Renta	-	-	-	-	-	-
h11) Fondo de Estabilización de los Ingresos de las Entidades Federativas	-	-	-	-	-	-
I. Incentivos Derivados de la Colaboración Fiscal (I=i1+i2+i3+i4+i5)	-	-	-	-	-	-
i1) Tenencia o Uso de Vehículos	-	-	-	-	-	-
i2) Fondo de Compensación ISAN	-	-	-	-	-	-
i3) Impuesto Sobre Automóviles Nuevos	-	-	-	-	-	-

Concepto (c)	Ingreso					Diferencia (e)
	Estimado (d)	Ampliaciones/ (Reducciones)	Modificado	Devengado	Recaudado	
i4) Fondo de Compensación de Repecos-Intermedios	-	-	-			-
i5) Otros Incentivos Económicos	-	-	-			-
J. Transferencias y Asignaciones	-		-			-
K. Convenios	-	-	-	-	-	-
k1) Otros Convenios y Subsidios	-		-			-
L. Otros Ingresos de Libre Disposición (L=I1+I2)	-	-	-	-	-	-
I1) Participaciones en Ingresos Locales	-	-	-			-
I2) Otros Ingresos de Libre Disposición	-	-	-			-
I. Total de Ingresos de Libre Disposición (I=A+B+C+D+E+F+G+H+I+J+K+L)	10,270,000.00	-	10,270,000.00	1,549,045.09	1,549,045.09	- 8,720,954.91
Ingresos Excedentes de Ingresos de Libre Disposición						
Transferencias Federales Etiquetadas						
A. Aportaciones (A=a1+a2+a3+a4+a5+a6+a7+a8)	-	-	-	-	-	-
a1) Fondo de Aportaciones para la Nómina Educativa y Gasto Operativo	-	-	-	-	-	-
a2) Fondo de Aportaciones para los Servicios de Salud	-		-			-
a3) Fondo de Aportaciones para la Infraestructura Social	-		-			-
a4) Fondo de Aportaciones para el Fortalecimiento de los Municipios y de las Demarcaciones Territoriales del Distrito Federal	-		-			-
a5) Fondo de Aportaciones Múltiples	-	-	-	-	-	-
a6) Fondo de Aportaciones para la Educación Tecnológica y de Adultos	-		-			-
a7) Fondo de Aportaciones para la Seguridad Pública de los Estados y del Distrito Federal	-		-			-
a8) Fondo de Aportaciones para el Fortalecimiento de las Entidades Federativas	-		-			-
B. Convenios (B=b1+b2+b3+b4)	-	-	-	-	-	-
b1) Convenios de Protección Social en Salud	-		-			-
b2) Convenios de Descentralización	-		-			-
b3) Convenios de Reasignación	-		-			-
b4) Otros Convenios y Subsidios	-		-			-
C. Fondos Distintos de Aportaciones (C=c1+c2)	-	-	-	-	-	-
c1) Fondo para Entidades Federativas y Municipios Productores de Hidrocarburos	-	-	-	-	-	-

Concepto (c)	Ingreso					Diferencia (e)
	Estimado (d)	Ampliaciones/ (Reducciones)	Modificado	Devengado	Recaudado	
c2) Fondo Minero	-	-	-	-	-	-
D. Transferencias, Asignaciones, Subsidios y Subvenciones, y Pensiones y Jubilaciones	-	-	-	-	-	-
E. Otras Transferencias Federales Etiquetadas	-	-	-	-	-	-
II. Total de Transferencias Federales Etiquetadas (II = A + B + C + D + E)	-	-	-	-	-	-
III. Ingresos Derivados de Financiamientos (III = A)	-	-	-	-	-	-
A. Ingresos Derivados de Financiamientos	-	-	-	-	-	-
IV. Total de Ingresos (IV = I + II + III)	10,270,000.00	-	10,270,000.00	1,549,045.09	1,549,045.09	8,720,954.91
Datos Informativos						
1. Ingresos Derivados de Financiamientos con Fuente de Pago de Ingresos de Libre Disposición	-	-	-	-	-	-
2. Ingresos Derivados de Financiamientos con Fuente de Pago de Transferencias Federales Etiquetadas	-	-	-	-	-	-
3. Ingresos Derivados de Financiamientos (3 = 1 + 2)	-	-	-	-	-	-

Elaboró: J. Manuel Maldonado Maciel
Puesto: Enlace Admvo. y Contable

Autorizó: Lic. Dora Evelyn Triguera Durón
Puesto: Secretaría Ejecutiva

Fideicomiso Maestro para el Financiamiento del Sector Agropecuario en Sonora "AGROSON"
Conciliación entre los Ingresos Presupuestarios y Contables
Al 31 de Marzo de 2025

1. Total de Ingresos Presupuestarios		1,549,045.09
2. Mas Ingresos contables No Presupuestarios		1.00
Ingresos Financieros		
Incremento por Variación de Inventarios		
Disminución del Exceso de Estimaciones por Pérdida o Deterioro u Obsolescencia		
Disminución del Exceso de Provisiones		
Otros Ingresos y Beneficios Varios	1.00	
Otros Ingresos Contables No Presupuestarios		
3. Menos Ingresos Presupuestarios No Contables		0.00
Aprovechamientos Patrimoniales		
Ingresos Derivados de Financiamientos		
Otros Ingresos Presupuestarios No Contables		
4. Total de Ingresos Contables (4= 1 + 2 - 3)		1,549,046.09

1. Se deberán incluir los Ingresos Contables No Presupuestarios que no se regularizaron presupuestariamente durante el ejercicio.
2. Los Ingresos Financieros y otros ingresos se regularizarán presupuestariamente de acuerdo a la legislación aplicable.

Elaboró: J. Manuel Maldonado Maciel
Puesto: Enlace Admvo. y Contable

Autorizó: Lic. Dora Evelyn Triguera Durón
Puesto: Secretaria Ejecutiva

Fideicomiso Maestro para el Financiamiento del Sector Agropecuario en Sonora "AGROSON"

Estado Analítico del Ejercicio Presupuesto de Egresos

Clasificación por Objeto del Gasto (Capítulo y Concepto)

Del 01 de ENERO al 31 de MARZO de 2025

Ejercicio del Presupuesto por Capítulo del Gasto	Egresos Aprobado Anual (1)	Ampliaciones/ (Reducciones) (2)	Egresos Modificado Anual (3=1+2)	Egresos Devengado Acumulado (4)	Egresos Pagado Acumulado (5)	Subejercicio (6 = 3 - 4)
Servicios Personales	0	0	0	0	0	0
Remuneraciones al Personal de Carácter Permanente			0			0
Remuneraciones al Personal de Carácter Transitorio			0			0
Remuneraciones Adicionales y Especiales			0			0
Seguridad Social			0			0
Otras Prestaciones Sociales y Económicas			0			0
Previsiones			0			0
Pago de Estimulos a Servidores Públicos			0			0
Materiales y Suministros	212,324	0	212,324	14,933	14,933	197,391
Materiales de Administración, Emisión de Documentos y Artículos	46,000	0	46,000	9,845	9,845	36,155
Oficiales						
Alimentos y Utensilios	19,824	0	19,824	2,190	2,190	17,634
Materias Primas y Materiales de Producción y Comercialización			0			0
Materiales y Artículos de Construcción y de Reparación			0			0
Productos Químicos, Farmacéuticos y de Laboratorio			0			0
Combustibles, Lubricantes y Aditivos	116,500	0	116,500	2,898	2,898	113,602
Vestuario, Blancos, Prendas de Protección y Artículos Deportivos			0			0
Materiales y Suministros Para Seguridad			0			0
Herramientas, Refacciones y Accesorios Menores	30,000		30,000	0	0	30,000
Servicios Generales	5,382,834	0	5,382,834	1,258,534	1,258,534	4,124,300
Servicios Básicos	14,600	0	14,600	10,431	10,431	4,169
Servicios de Arrendamiento	0		0		0	0
Servicios Profesionales, Científicos, Técnicos y Otros Servicios	4,314,834	0	4,314,834	1,064,954	1,064,954	3,249,880
Servicios Financieros, Bancarios y Comerciales	459,800	0	459,800	124,709	124,709	335,091
Servicios de Instalación, Reparación, Mantenimiento y Conservación	155,000	0	155,000	1,740	1,740	153,260
Servicios de Comunicación Social y Publicidad			0			0
Servicios de Traslado y Viáticos	403,600	0	403,600	56,700	56,700	346,900
Servicios Oficiales	10,000	0	10,000	0	0	10,000
Otros Servicios Generales	25,000	0	25,000	0	0	25,000
Transferencias, Asignaciones, Subsidios y Otras Ayudas	0	0	0	0	0	0
Transferencias Internas y Asignaciones al Sector Público			0			0
Transferencias al Resto del Sector Público			0			0
Subsidios y Subvenciones		0	0	0	0	0
Ayudas Sociales			0			0
Pensiones y Jubilaciones			0			0
Transferencias a Fideicomisos, Mandatos y Otros Análogos			0			0
Transferencias a la Seguridad Social			0			0
Donativos			0			0
Transferencias al Exterior			0			0
Bienes Muebles, Inmuebles e Intangibles	0	0	0	0	0	0
Mobiliario y Equipo de Administración	0		0			0
Mobiliario y Equipo Educativo y Recreativo			0			0
Equipo e Instrumental Médico y de Laboratorio			0			0
Vehículos y Equipo de Transporte			0			0
Equipo de Defensa y Seguridad			0			0
Maquinaria, Otros Equipos y Herramientas			0			0
Activos Biológicos			0			0
Bienes Inmuebles			0			0
Activos Intangibles			0			0
Inversión Pública	0	0	0	0	0	0
Obra Pública en Bienes de Dominio Público			0			0
Obra Pública en Bienes Propios			0			0
Proyectos Productivos y Acciones de Fomento			0			0
Inversiones Financieras y Otras Provisiones	4,674,842	0	4,674,842	0	0	4,674,842
Inversiones Para el Fomento de Actividades Productivas			0			0
Acciones y Participaciones de Capital	0	0	0			0

Ejercicio del Presupuesto por Capítulo del Gasto	Egresos Aprobado Anual (1)	Ampliaciones/ (Reducciones) (2)	Egresos Modificado Anual (3=1+2)	Egresos Devengado Acumulado (4)	Egresos Pagado Acumulado (5)	Subejercicio (6 = 3 - 4)
Compra de Títulos y Valores			0			0
Concesión de Prestamos	4,674,842		4,674,842			4,674,842
Inversiones en Fideicomisos, Mandatos y Otros Análogos			0			0
Otras Inversiones Financieras			0			0
Provisiones para Contingencias y Otras Erogaciones Especiales			0			0
Participaciones y Aportaciones	0	0	0	0	0	0
Participaciones			0			0
Aportaciones			0			0
Convenios			0			0
Deuda Pública	0	0	0	0	0	0
Amortización de la Deuda Pública			0			0
Intereses de la Deuda Pública			0			0
Comisiones de la Deuda Pública			0			0
Gastos de la Deuda Pública			0			0
Costo por Coberturas			0			0
Apoyos Financieros			0			0
Adeudos de Ejercicios Fiscales Anteriores (Adefas)			0			0
Total del Gasto	10,270,000	0	10,270,000	1,273,467	1,273,467	8,996,533

Elaboró: J. Manuel Maldonado Maciel
Puesto: Enlace Admvo. y Contable

Autorizó: Lic. Dora Evelyn Triguera Durón
Puesto: Secretaria Ejecutiva

Fideicomiso Maestro para el Financiamiento del Sector Agropecuario en Sonora "AGROSON"						
Estado Analítico del Ejercicio del Presupuesto de Egresos Detallado - LDF						
Clasificación por Objeto del Gasto (Capítulo y Concepto)						
Del 01 de ENERO al 31 de MARZO de 2025						
(PESOS)						
Concepto (c)	Egresos					Subejercicio (e)
	Aprobado (d)	Ampliaciones/ (Reducciones)	Modificado	Devengado	Pagado	
I. Gasto No Etiquetado (I=A+B+C+D+E+F+G+H+I)	10,270,000.00	-	10,270,000.00	1,273,467.00	1,273,467.00	8,996,533.00
A. Servicios Personales (A=a1+a2+a3+a4+a5+a6+a7)	-	-	-	-	-	-
a1) Remuneraciones al Personal de Carácter Permanente	-	-	-	-	-	-
a2) Remuneraciones al Personal de Carácter Transitorio	-	-	-	-	-	-
a3) Remuneraciones Adicionales y Especiales	-	-	-	-	-	-
a4) Seguridad Social	-	-	-	-	-	-
a5) Otras Prestaciones Sociales y Económicas	-	-	-	-	-	-
a6) Previsiones	-	-	-	-	-	-
a7) Pago de Estímulos a Servidores Públicos	-	-	-	-	-	-
B. Materiales y Suministros (B=b1+b2+b3+b4+b5+b6+b7+b8+b9)	212,324.00	-	212,324.00	14,933.00	14,933.00	197,391.00
b1) Materiales de Administración, Emisión de Documentos y Artículos de Oficina	46,000.00	-	46,000.00	9,845.00	9,845.00	36,155.00
b2) Alimentos y Utensilios	19,824.00	-	19,824.00	2,190.00	2,190.00	17,634.00
b3) Materias Primas y Materiales de Producción y Comercialización	-	-	-	-	-	-
b4) Materiales y Artículos de Construcción y de Reparación	-	-	-	-	-	-
b5) Productos Químicos, Farmacéuticos y de Laboratorio	-	-	-	-	-	-
b6) Combustibles, Lubricantes y Activos	116,500.00	-	116,500.00	2,898.00	2,898.00	113,602.00
b7) Vestuario, Blancos, Prendas de Protección y Artículos Deportivos	-	-	-	-	-	-
b8) Materiales y Suministros Para Seguridad	-	-	-	-	-	-
b9) Herramientas, Refacciones y Accesorios Menores	30,000.00	-	30,000.00	-	-	30,000.00
C. Servicios Generales (C=c1+c2+c3+c4+c5+c6+c7+c8+c9)	5,382,834.00	-	5,382,834.00	1,258,534.00	1,258,534.00	4,124,300.00
c1) Servicios Básicos	14,600.00	-	14,600.00	10,431.00	10,431.00	4,169.00
c2) Servicios de Arrendamiento	-	-	-	-	-	-
c3) Servicios Profesionales, Científicos, Técnicos y Otros Servicios	4,314,834.00	-	4,314,834.00	1,064,954.00	1,064,954.00	3,249,880.00
c4) Servicios Financieros, Bancarios y Comerciales	459,800.00	-	459,800.00	124,709.00	124,709.00	335,091.00
c5) Servicios de Instalación, Reparación, Mantenimiento y Conservación	155,000.00	-	155,000.00	1,740.00	1,740.00	153,260.00
c6) Servicios de Comunicación Social y Publicidad	-	-	-	-	-	-
c7) Servicios de Traslado y Viáticos	403,600.00	-	403,600.00	56,700.00	56,700.00	346,900.00
c8) Servicios Oficiales	10,000.00	-	10,000.00	-	-	10,000.00
c9) Otros Servicios Generales	25,000.00	-	25,000.00	-	-	25,000.00
D. Transferencias, Asignaciones, Subsidios y Otras Ayudas (D=d1+d2+d3+d4+d5+d6)	-	-	-	-	-	-
d1) Transferencias Internas y Asignaciones al Sector Público	-	-	-	-	-	-
d2) Transferencias al Resto del Sector Público	-	-	-	-	-	-
d3) Subsidios y Subvenciones	-	-	-	-	-	-
d4) Ayudas Sociales	-	-	-	-	-	-
d5) Pensiones y Jubilaciones	-	-	-	-	-	-
d6) Transferencias a Fideicomisos, Mandatos y Otros Análogos	-	-	-	-	-	-
d7) Transferencias a la Seguridad Social	-	-	-	-	-	-
d8) Donativos	-	-	-	-	-	-
d9) Transferencias al Exterior	-	-	-	-	-	-
E. Bienes Muebles, Inmuebles e Intangibles (E=e1+e2+e3+e4+e5+e6+e7+e8+e9)	-	-	-	-	-	-
e1) Mobiliario y Equipo de Administración	-	-	-	-	-	-
e2) Mobiliario y Equipo Educativo y Recreativo	-	-	-	-	-	-
e3) Equipo e Instrumental Médico y de Laboratorio	-	-	-	-	-	-
e4) Vehículos y Equipo de Transporte	-	-	-	-	-	-
e5) Equipo de Defensa y Seguridad	-	-	-	-	-	-
e6) Maquinaria, Otros Equipos y Herramientas	-	-	-	-	-	-
e7) Activos Biológicos	-	-	-	-	-	-
e8) Bienes Inmuebles	-	-	-	-	-	-
e9) Activos Intangibles	-	-	-	-	-	-
F. Inversión Pública (F=f1+f2+f3)	-	-	-	-	-	-
f1) Obra Pública en Bienes de Dominio Público	-	-	-	-	-	-
f2) Obra Pública en Bienes Propios	-	-	-	-	-	-
f3) Proyectos Productivos y Acciones de Fomento	-	-	-	-	-	-
G. Inversiones Financieras y Otras Provisiones (G=g1+g2+g3+g4+g5+g6+g7)	4,674,842.00	-	4,674,842.00	-	-	4,674,842.00
g1) Inversiones Para el Fomento de Actividades Productivas	-	-	-	-	-	-
g2) Acciones y Participaciones de Capital	-	-	-	-	-	-
g3) Compra de Títulos y Valores	-	-	-	-	-	-
g4) Concesión de Préstamos	4,674,842.00	-	4,674,842.00	-	-	4,674,842.00
g5) Inversiones en Fideicomisos, Mandatos y Otros Análogos	-	-	-	-	-	-
Fideicomiso de Desastres Naturales (Informativo)	-	-	-	-	-	-
g6) Otras Inversiones Financieras	-	-	-	-	-	-
g7) Provisiones para Contingencias y Otras Erogaciones Especiales	-	-	-	-	-	-
H. Participaciones y Aportaciones (H=h1+h2+h3)	-	-	-	-	-	-
h1) Participaciones	-	-	-	-	-	-

Concepto (c)	Egresos					Subejercicio (e)
	Aprobado (d)	Ampliaciones/ (Reducciones)	Modificado	Devengado	Pagado	
h2) Aportaciones			-			-
h3) Convenios			-			-
I. Deuda Pública (I=h1+2+3+4+5+6+7)	-	-	-	-	-	-
i1) Amortización de la Deuda Pública			-			-
i2) Intereses de la Deuda Pública			-			-
i3) Comisiones de la Deuda Pública			-			-
i4) Gastos de la Deuda Pública			-			-
i5) Costo por Coberturas			-			-
i6) Apoyos Financieros			-			-
i7) Adeudos de Ejercicios Fiscales Anteriores (ADEFAS)			-			-
II. Gasto Etiquetado (II=A+B+C+D+E+F+G+H+I)	-	-	-	-	-	-
A. Servicios Personales (A=a1+a2+a3+a4+a5+a6+a7)	-	-	-	-	-	-
a1) Remuneraciones al Personal de Carácter Permanente			-			-
a2) Remuneraciones al Personal de Carácter Transitorio			-			-
a3) Remuneraciones Adicionales y Especiales			-			-
a4) Seguridad Social			-			-
a5) Otras Prestaciones Sociales y Económicas			-			-
a6) Previsiones			-			-
a7) Pago de Estímulos a Servidores Públicos			-			-
B. Materiales y Suministros (B=b1+b2+b3+b4+b5+b6+b7+b8+b9)	-	-	-	-	-	-
b1) Materiales de Administración, Emisión de Documentos y Artículos Oficiales			-			-
b2) Alimentos y Utensilios			-			-
b3) Materias Primas y Materiales de Producción y Comercialización			-			-
b4) Materiales y Artículos de Construcción y de Reparación			-			-
b5) Productos Químicos, Farmacéuticos y de Laboratorio			-			-
b6) Combustibles, Lubricantes y Aditivos			-			-
b7) Vestuario, Blancos, Prendas de Protección y Artículos Deportivos			-			-
b8) Materiales y Suministros Para Seguridad			-			-
b9) Herramientas, Refacciones y Accesorios Menores			-			-
C. Servicios Generales (C=c1+c2+c3+c4+c5+c6+c7+c8+c9)	-	-	-	-	-	-
c1) Servicios Básicos			-			-
c2) Servicios de Arrendamiento			-			-
c3) Servicios Profesionales, Científicos, Técnicos y Otros Servicios			-			-
c4) Servicios Financieros, Bancarios y Comerciales			-			-
c5) Servicios de Instalación, Reparación, Mantenimiento y Conservación			-			-
c6) Servicios de Comunicación Social y Publicidad			-			-
c7) Servicios de Traslado y Viáticos			-			-
c8) Servicios Oficiales			-			-
c9) Otros Servicios Generales			-			-
D. Transferencias, Asignaciones, Subsidios y Otras Ayudas (D=d1+d2+d3+d4+d5+d6)	-	-	-	-	-	-
d1) Transferencias Internas y Asignaciones al Sector Público			-			-
d2) Transferencias al Resto del Sector Público			-			-
d3) Subsidios y Subvenciones			-			-
d4) Ayudas Sociales			-			-
d5) Pensiones y Jubilaciones			-			-
d6) Transferencias a Fideicomisos, Mandatos y Otros Análogos			-			-
d7) Transferencias a la Seguridad Social			-			-
d8) Donativos			-			-
d9) Transferencias al Exterior			-			-
E. Bienes Muebles, Inmuebles e Intangibles (E=e1+e2+e3+e4+e5+e6+e7+e8+e9)	-	-	-	-	-	-
e1) Mobiliario y Equipo de Administración	-	-	-			-
e2) Mobiliario y Equipo Educativo y Recreativo			-			-
e3) Equipo e Instrumental Médico y de Laboratorio			-			-
e4) Vehículos y Equipo de Transporte			-			-
e5) Equipo de Defensa y Seguridad			-			-
e6) Maquinaria, Otros Equipos y Herramientas			-			-
e7) Activos Biológicos			-			-
e8) Bienes Inmuebles			-			-
e9) Activos Intangibles			-			-
F. Inversión Pública (F=f1+f2+f3)	-	-	-	-	-	-
f1) Obra Pública en Bienes de Dominio Público			-			-
f2) Obra Pública en Bienes Propios			-			-
f3) Proyectos Productivos y Acciones de Fomento			-			-
G. Inversiones Financieras y Otras Provisiones (G=g1+g2+g3+g4+g5+g6+g7)	-	-	-	-	-	-
g1) Inversiones Para el Fomento de Actividades Productivas			-			-
g2) Acciones y Participaciones de Capital	-	-	-			-
g3) Compra de Títulos y Valores			-			-
g4) Concesión de Prestamos			-			-
g5) Inversiones en Fideicomisos, Mandatos y Otros Análogos			-			-
Fideicomiso de Desastres Naturales (Informativo)			-			-

Ejercicio del Presupuesto por Capítulo del Gasto	Egresos Aprobado Anual (1)	Ampliaciones/ (Reducciones) (2)	Egresos Modificado Anual (3=1+2)	Egresos Devengado Acumulado (4)	Egresos Pagado Acumulado (5)	Subejercicio (6 = 3 - 4)
Compra de Títulos y Valores			0			0
Concesión de Préstamos	4,674,842		4,674,842			4,674,842
Inversiones en Fideicomisos, Mandatos y Otros Analogos			0			0
Otras Inversiones Financieras			0			0
Provisiones para Contingencias y Otras Erogaciones Especiales			0			0
Participaciones y Aportaciones	0	0	0	0	0	0
Participaciones			0			0
Aportaciones			0			0
Convenios			0			0
Deuda Pública	0	0	0	0	0	0
Amortización de la Deuda Pública			0			0
Intereses de la Deuda Pública			0			0
Comisiones de la Deuda Pública			0			0
Gastos de la Deuda Pública			0			0
Costo por Coberturas			0			0
Apoyos Financieros			0			0
Adeudos de Ejercicios Fiscales Anteriores (Adefas)			0			0
Total del Gasto	10,270,000	0	10,270,000	1,273,467	1,273,467	8,996,533

Elaboró: J. Manuel Maldonado Maciel
Puesto: Enlace Admvo. y Contable

Autorizó: Lic. Dora Evelyn Triguera Durón
Puesto: Secretaria Ejecutiva

Fideicomiso Maestro para el Financiamiento del Sector Agropecuario en Sonora "AGROSON"

Estado Analítico del Ejercicio Presupuesto de Egresos

Clasificación Económica (por Tipo de Gasto)

Del 01 de ENERO al 31 de MARZO de 2025

Concepto	Egresos Aprobado Anual (1)	Ampliaciones/ (Reducciones) (2)	Egresos Modificado Anual (3=1+2)	Egresos Devengado Acumulado (4)	Egresos Pagado Acumulado (5)	Subejercicio (6 = 3 - 4)
Gasto Corriente	10,270,000		10,270,000	1,273,467	1,273,467	8,996,533
Gasto de Capital			0			0
Inversiones Financieras y Otras Provisions	0	0	0	0	0	0
Pensiones y Jubilaciones			0			0
Participaciones			0			0
Total del Gasto	10,270,000	0	10,270,000	1,273,467	1,273,467	8,996,533

Elaboró: J. Manuel Maldonado Maciel
Puesto: Enlace Admvo. y Contable

Autorizó: Lic. Dora Evelyn Triguerras Durón
Puesto: Secretaria Ejecutiva

Estado Analítico del Ejercicio Presupuesto de Egresos
Clasificación Administrativa (Por Unidad Administrativa)

Del 01 de ENERO al 31 de MARZO de 2025

Total del Gasto	10,270,000	0	10,270,000	1,273,467	1,273,467	8,996,533
-----------------	------------	---	------------	-----------	-----------	-----------

Elaboró: J. Manuel Maldonado Maciel
Puesto: Enlace Admvo. y Contable

Autorizó: Lic. Dora Evelyn Triguerras Durón
Puesto: Secretaria Ejecutiva

Fideicomiso Maestro para el Financiamiento del Sector Agropecuario en Sonora "AGROSON"

Estado Analítico del Ejercicio del Presupuesto de Egresos Detallado - LDF

Clasificación Administrativa

Del 01 de ENERO al 31 de MARZO de 2025

(PESOS)

Concepto (c)	Egresos					Subejercicio (e)
	Aprobado (d)	Ampliaciones/ (Reducciones)	Modificado	Devengado	Pagado	
I. Gasto No Etiquetado						
(I=A+B+C+D+E+F+G+H)	10,270,000.00	-	-	1,273,467.00	1,273,467.00	1,273,467.00
A. Secretaria Ejecutiva	10,270,000.00	-	-	1,273,467.00	1,273,467.00	1,273,467.00
B. Dependencia o Unidad Administrativa 2		-	-			
C. Dependencia o Unidad Administrativa 3		-	-			
D. Dependencia o Unidad Administrativa 4		-	-			
E. Dependencia o Unidad Administrativa 5		-	-			
F. Dependencia o Unidad Administrativa 6		-	-			
G. Dependencia o Unidad Administrativa 7		-	-			
H. Dependencia o Unidad Administrativa xx		-	-			
II. Gasto Etiquetado						
(II=A+B+C+D+E+F+G+H)		-	-			
A. Dependencia o Unidad Administrativa 1		-	-			
B. Dependencia o Unidad Administrativa 2		-	-			
C. Dependencia o Unidad Administrativa 3		-	-			
D. Dependencia o Unidad Administrativa 4		-	-			
E. Dependencia o Unidad Administrativa 5		-	-			
F. Dependencia o Unidad Administrativa 6		-	-			
G. Dependencia o Unidad Administrativa 7		-	-			
H. Dependencia o Unidad Administrativa xx		-	-			
III. Total de Egresos (III = I + II)	10,270,000.00	-	-	1,273,467.00	1,273,467.00	1,273,467.00

Elaboró: J. Manuel Maldonado Maciel
Puesto: Enlace Admvo. y Contable

Autorizó: Lic. Dora Evelyn Triguera Durón
Puesto: Secretaria Ejecutiva

Fideicomiso Maestro para el Financiamiento del Sector Agropecuario en Sonora "AGROSON"

Estado Analítico del Ejercicio Presupuesto de Egresos

Clasificación Administrativa (Por Poderes)

Del 01 de ENERO al 31 de MARZO de 2025

Clasificación Administrativa (Por Poderes)	Egresos Aprobado Anual (1)	Ampliaciones/ (Reducciones) (2)	Egresos Modificado Anual (3=1+2)	Egresos Devengado Acumulado (4)	Egresos Pagado Acumulado (5)	Subejercicio (6 = 3 - 4)
Poder Ejecutivo	10,270,000	0	10,270,000	1,273,467	1,273,467	8,996,533
Poder Legislativo			0			0
Poder Judicial			0			0
Órganos Autónomos			0			0
Total del Gasto	10,270,000	0	10,270,000	1,273,467	1,273,467	8,996,533

Elaboró: J. Manuel Maldonado Maciel
Puesto: Enlace Admvo. y Contable

Autorizó: Lic. Dora Evelyn Triguerras Durón
Puesto: Secretaria Ejecutiva

Fideicomiso Maestro para el Financiamiento del Sector Agropecuario en Sonora "AGROSON"

Estado Analítico del Ejercicio Presupuesto de Egresos

Clasificación Administrativa (Por Tipo de Organismos o Entidad Paraestatal)

Del 01 de ENERO al 31 de MARZO de 2025

Concepto	Egresos Aprobado Anual (1)	Ampliaciones/ (Reducciones) (2)	Egresos Modificado Anual (3=1+2)	Egresos Devengado Acumulado (4)	Egresos Pagado Acumulado (5)	Subejercicio (6 = 3 - 4)
Entidades Paraestatales y Fideicomisos No Empresariales y No Financieros			0			0
Instituciones Públicas de la Seguridad Social			0			0
Entidades Paraestatales Empresariales No Financieras con Participación Estatal Mayoritaria			0			0
Fideicomisos Empresariales No Financieros con Participación Estatal Mayoritaria			0			0
Entidades Paraestatales Empresariales Financieras Monetarias con Participación Estatal Mayoritaria			0			0
Entidades Paraestatales Empresariales Financieras No Monetarias con Participación Estatal Mayoritaria			0			0
Fideicomisos Financieros Públicos con Participación Estatal Mayoritaria	10,270,000	0	10,270,000	1,273,467	1,273,467	8,996,533
Total del Gasto	10,270,000	0	10,270,000	1,273,467	1,273,467	8,996,533

Elaboró: J. Manuel Maldonado Maciel
Puesto: Enlace Admvo. y Contable

Autorizó: Lic. Dora Evelyn Triguerras Durón
Puesto: Secretaria Ejecutiva

Fideicomiso Maestro para el Financiamiento del Sector Agropecuario en Sonora "AGROSON"

Estado Analítico del Ejercicio Presupuesto de Egresos

Clasificación Funcional (Finalidad y Función)

Del 01 de ENERO al 31 de MARZO de 2025

Concepto	Egresos Aprobado Anual (1)	Ampliaciones/ (Reducciones) (2)	Egresos Modificado Anual (3=1+2)	Egresos Devengado Acumulado (4)	Egresos Pagado Acumulado (5)	Subejercicio (6 = 3 - 4)
Gobierno	0	0	0	0	0	0
Legislación			0			0
Justicia			0			0
Coordinación de la Política de Gobierno			0			0
Relaciones Exteriores			0			0
Asuntos Financieros y Hacendarios			0			0
Seguridad Nacional			0			0
Asuntos de Orden Público y Seguridad Interior			0			0
Otros Servicios Generales			0			0
Desarrollo Social	0	0	0	0	0	0
Protección Ambiental			0			0
Viviendas y Servicios a la Comunidad			0			0
Salud			0			0
Recreación, Cultura y Otras Manifestaciones Sociales			0			0
Educación			0			0
Protección Social			0			0
Otros Asuntos Sociales			0			0
Desarrollo Económico	10,270,000	0	10,270,000	1,273,467	1,273,467	8,996,533
Asuntos Económicos, Comerciales y Laborales en General			0			0
Agropecuaria, Silvicultura, Pesca y Caza	10,270,000	0	10,270,000	1,273,467	1,273,467	8,996,533
Combustibles y Energía			0			0
Minería, Manufacturas y Construcción			0			0
Transporte			0			0
Comunicaciones			0			0
Turismo			0			0
Ciencia, Tencología e Innovación			0			0
Otras Industrias y Otros Asuntos Económicos			0			0
Otras No Clasificadas en funciones anteriores	0	0	0	0	0	0
Transacciones de la Deuda Pública / Costo financiero de la Deuda	0	0	0	0	0	0
Transferencias, Participaciones y Aportaciones entre Diferentes Niveles y Órdenes de gobierno			0			0
Saneamiento del Sistema Financiero			0			0
Adeudos de ejercicios Fiscales Anteriores			0			0
Total del Gasto	10,270,000	0	10,270,000	1,273,467	1,273,467	8,996,533

Elaboró: J. Manuel Maldonado Maciel
Puesto: Enlace Admvo. y Contable

Autorizó: Lic. Dora Evelyn Triguera Durón
Puesto: Secretaria Ejecutiva

Fideicomiso Maestro para el Financiamiento del Sector Agropecuario en Sonora "AGROSON"

Estado Analítico del Ejercicio del Presupuesto de Egresos Detallado - LDF

Clasificación Funcional (Finalidad y Función)

Del 01 de ENERO al 31 de MARZO de 2025

(PESOS)

Concepto (c)	Egresos					Subejercicio (e)
	Aprobado (d)	Ampliaciones/ (Reducciones)	Modificado	Devengado	Pagado	
I. Gasto No Etiquetado (I=A+B+C+D)	10,270,000.00	-	10,270,000.00	1,273,467.00	1,273,467.00	8,996,533.00
A. Gobierno (A=a1+a2+a3+a4+a5+a6+a7+a8)	-	-	-	-	-	-
a1) Legislación	-	-	-	-	-	-
a2) Justicia	-	-	-	-	-	-
a3) Coordinación de la Política de Gobierno	-	-	-	-	-	-
a4) Relaciones Exteriores	-	-	-	-	-	-
a5) Asuntos Financieros y Hacendarios	-	-	-	-	-	-
a6) Seguridad Nacional	-	-	-	-	-	-
a7) Asuntos de Orden Público y de Seguridad Interior	-	-	-	-	-	-
a8) Otros Servicios Generales	-	-	-	-	-	-
B. Desarrollo Social (B=b1+b2+b3+b4+b5+b6+b7)	-	-	-	-	-	-
b1) Protección Ambiental	-	-	-	-	-	-
b2) Vivienda y Servicios a la Comunidad	-	-	-	-	-	-
b3) Salud	-	-	-	-	-	-
b4) Recreación, Cultura y Otras Manifestaciones Sociales	-	-	-	-	-	-
b5) Educación	-	-	-	-	-	-
b6) Protección Social	-	-	-	-	-	-
b7) Otros Asuntos Sociales	-	-	-	-	-	-
C. Desarrollo Económico (C=c1+c2+c3+c4+c5+c6+c7+c8+c9)	10,270,000.00	-	10,270,000.00	1,273,467.00	1,273,467.00	8,996,533.00
c1) Asuntos Económicos, Comerciales y Laborales en General	-	-	-	-	-	-
c2) Agropecuaria, Silvicultura, Pesca y Caza	10,270,000.00	-	10,270,000.00	1,273,467.00	1,273,467.00	8,996,533.00
c3) Combustibles y Energía	-	-	-	-	-	-
c4) Minería, Manufacturas y Construcción	-	-	-	-	-	-

Concepto (c)	Egresos					Subejercicio (e)
	Aprobado (d)	Ampliaciones/ (Reducciones)	Modificado	Devengado	Pagado	
c5) Transporte			-			-
c6) Comunicaciones			-			-
c7) Turismo			-			-
c8) Ciencia, Tecnología e Innovación			-			-
c9) Otras Industrias y Otros Asuntos Económicos			-			-
D. Otras No Clasificadas en Funciones Anteriores (D=d1+d2+d3+d4)	-	-	-	-	-	-
d1) Transacciones de la Deuda Publica / Costo Financiero de la Deuda			-			-
d2) Transferencias, Participaciones y Aportaciones Entre Diferentes Niveles y Ordenes de Gobierno			-			-
d3) Saneamiento del Sistema Financiero			-			-
d4) Adeudos de Ejercicios Fiscales Anteriores			-			-
II. Gasto Etiquetado (II=A+B+C+D)	-	-	-	-	-	-
A. Gobierno (A=a1+a2+a3+a4+a5+a6+a7+a8)	-	-	-	-	-	-
a1) Legislación			-			-
a2) Justicia			-			-
a3) Coordinación de la Política de Gobierno			-			-
a4) Relaciones Exteriores			-			-
a5) Asuntos Financieros y Hacendarios			-			-
a6) Seguridad Nacional			-			-
a7) Asuntos de Orden Público y de Seguridad Interior			-			-
a8) Otros Servicios Generales			-			-
B. Desarrollo Social (B=b1+b2+b3+b4+b5+b6+b7)	-	-	-	-	-	-
b1) Protección Ambiental			-			-
b2) Vivienda y Servicios a la Comunidad			-			-
b3) Salud			-			-
b4) Recreación, Cultura y Otras Manifestaciones Sociales			-			-
b5) Educación			-			-
b6) Protección Social			-			-
b7) Otros Asuntos Sociales			-			-
C. Desarrollo Económico (C=c1+c2+c3+c4+c5+c6+c7+c8+c9)	-	-	-	-	-	-
c1) Asuntos Económicos, Comerciales y Laborales en General			-			-
c2) Agropecuaria, Silvicultura, Pesca y Caza			-			-
c3) Combustibles y Energía			-			-

Concepto (c)	Egresos					Subejercicio (e)
	Aprobado (d)	Ampliaciones/ (Reducciones)	Modificado	Devengado	Pagado	
c4) Minería, Manufacturas y Construcción			-			-
c5) Transporte			-			-
c6) Comunicaciones			-			-
c7) Turismo			-			-
c8) Ciencia, Tecnología e Innovación			-			-
c9) Otras Industrias y Otros Asuntos Económicos			-			-
D. Otras No Clasificadas en Funciones Anteriores (D=d1+d2+d3+d4)	-	-	-	-	-	-
d1) Transacciones de la Deuda Pública / Costo Financiero de la Deuda	-		-			-
d2) Transferencias, Participaciones y Aportaciones Entre Diferentes Niveles y Ordenes de Gobierno	-		-			-
d3) Saneamiento del Sistema Financiero	-		-			-
d4) Adeudos de Ejercicios Fiscales Anteriores			-			-
III. Total de Egresos (III = I + II)	10,270,000.00	-	10,270,000.00	1,273,467.00	1,273,467.00	8,996,533.00

Elaboró: J. Manuel Maldonado Maciel
Puesto: Enlace Admvo. y Contable

Autorizó: Lic. Dora Evelyn Triguera Durón
Puesto: Secretaria Ejecutiva

Nombre de la Entidad: Fideicomiso Maestro para el Financiamiento del Sector Agropecuario en Sonora

Estado Analítico del Ejercicio Presupuesto de Egresos

Por Partida del Gasto

Del 01 de ENERO al 31 de MARZO de 2025

(PESOS)

Ejercicio del Presupuesto por Partida / Descripción		Egresos Aprobado Anual (1)	Ampliaciones/ (Reducciones) (2)	Egresos Modificado Anual (3=1+2)	Egresos Devengado Acumulado (4)	Egresos Pagado Acumulado (5)	Subejercicio (6 = 3 - 4)	% Avance Anual (7= 4/3)
1000	Servicios personales	-	-	-	-	-	-	0.00%
2000	Materiales y suministros	212,324.00	-	212,324.00	14,932.99	14,932.99	197,391.01	7.03%
2100	Materiales de administración, emisión de documentos y artículos oficiales	46,000.00	-	46,000.00	9,844.80	9,844.80	36,155.20	21.40%
211	Materiales, útiles y equipos menores de oficina	18,000.00	-	18,000.00	3,892.60	3,892.60	14,107.40	21.63%
21101	Materiales, útiles y equipos menores de oficina	18,000.00	-	18,000.00	3,892.60	3,892.60	14,107.40	21.63%
214	Materiales, útiles y equipos menores de tecnologías de la	25,000.00	-	25,000.00	5,952.20	5,952.20	19,047.80	23.81%
21401	Materiales y útiles para el procesamiento de equipos y bienes informáticos	25,000.00	-	25,000.00	5,952.20	5,952.20	19,047.80	23.81%
215	Material Impreso e Información Digital	-	-	-	-	-	-	#¡DIV/0!
21502	Formatos Impresos	-	-	-	-	-	-	#¡DIV/0!
216	Material de limpieza	3,000.00	-	3,000.00	-	-	3,000.00	0.00%
21601	Material de limpieza	3,000.00	-	3,000.00	-	-	3,000.00	0.00%
218	Materiales para el registro e identificación de bienes y	-	-	-	-	-	-	#¡DIV/0!
21801	Placas, engomados, calcomanías y hologramas	-	-	-	-	-	-	#¡DIV/0!
2200	Alimentos y utensilios	19,824.00	-	19,824.00	2,190.00	2,190.00	17,634.00	11.05%
221	Productos alimenticios para personas	18,824.00	-	18,824.00	1,470.00	1,470.00	17,354.00	7.81%
22101	Productos alimenticios para el personal en las instalaciones	18,824.00	-	18,824.00	1,470.00	1,470.00	17,354.00	7.81%
223	Utensilios para el servicio de alimentación	1,000.00	-	1,000.00	720.00	720.00	280.00	72.00%
22301	Utensilios para el servicio de alimentación	1,000.00	-	1,000.00	720.00	720.00	280.00	72.00%
2600	Combustibles, lubricantes y aditivos	116,500.00	-	116,500.00	2,898.19	2,898.19	113,601.81	2.49%
261	Combustibles, lubricantes y aditivos	116,500.00	-	116,500.00	2,898.19	2,898.19	113,601.81	2.49%
26101	Combustibles	114,000.00	-	114,000.00	2,898.19	2,898.19	111,101.81	2.54%
26102	Lubricantes y aditivos	2,500.00	-	2,500.00	-	-	2,500.00	0.00%
2900	Herramientas, refacciones y accesorios menores	30,000.00	-	30,000.00	-	-	30,000.00	0.00%
294	Refacciones y accesorios menores de equipo de computo y tecnologías de la información	30,000.00	-	30,000.00	-	-	30,000.00	0.00%
29401	Refacciones y accesorios menores de equipo de computo y tecnologías de la información	30,000.00	-	30,000.00	-	-	30,000.00	0.00%
3000	Servicios generales	5,382,833.77	-	5,382,833.77	1,258,533.71	1,258,533.71	4,124,300.06	23.38%
3100	Servicios básicos	14,600.00	-	14,600.00	10,431.00	10,431.00	4,169.00	71.45%
311	Energía eléctrica	-	-	-	-	-	-	#¡DIV/0!
31101	Energía eléctrica	-	-	-	-	-	-	#¡DIV/0!
313	Agua	-	-	-	-	-	-	#¡DIV/0!
31301	Agua Potable	-	-	-	-	-	-	#¡DIV/0!
314	Telefonía tradicional	6,600.00	-	6,600.00	10,431.00	10,431.00	3,831.00	158.05%
31401	Telefonía tradicional	6,600.00	-	6,600.00	10,431.00	10,431.00	3,831.00	158.05%
318	Servicios postales y telegráficos	8,000.00	-	8,000.00	-	-	8,000.00	0.00%
31801	Servicio postal	8,000.00	-	8,000.00	-	-	8,000.00	0.00%
3200	Servicio de arrendamiento	-	-	-	-	-	-	#¡DIV/0!
322	Arrendamiento de Edificios	-	-	-	-	-	-	#¡DIV/0!
32201	Arrendamiento de Edificios	-	-	-	-	-	-	#¡DIV/0!
3300	Servicios profesionales, científicos, técnicos y otros servicios	60,000.00	-	60,000.00	-	-	60,000.00	0.00%
331	Servicios legales, de contabilidad, auditorías y relacionados	60,000.00	-	60,000.00	-	-	60,000.00	0.00%
33101	Servicios legales, de contabilidad, auditorías y relacionados	60,000.00	-	60,000.00	-	-	60,000.00	0.00%
333	Servicios de consultoría admva, procesos, técnica	4,254,833.77	-	4,254,833.77	1,064,954.04	1,064,954.04	3,189,879.73	25.03%
33301	Servicios de Informática	-	-	-	-	-	-	
33302	Servicios de consultorías	4,254,833.77	-	4,254,833.77	1,064,954.04	1,064,954.04	3,189,879.73	25.03%
3400	Servicios financieros, bancarios y comerciales	459,800.00	-	459,800.00	124,708.67	124,708.67	335,091.33	27.12%
341	Servicios financieros y bancarios	442,000.00	-	442,000.00	122,420.03	122,420.03	319,579.97	27.70%
34101	Servicios financieros y bancarios	442,000.00	-	442,000.00	122,420.03	122,420.03	319,579.97	27.70%
345	Seguros de bienes patrimoniales	17,800.00	-	17,800.00	2,288.64	2,288.64	15,511.36	12.86%
34501	Seguros de bienes patrimoniales	17,800.00	-	17,800.00	2,288.64	2,288.64	15,511.36	12.86%
3500	Servicios de instalación, reparación, mantenimiento y	155,000.00	-	155,000.00	1,740.00	1,740.00	153,260.00	1.12%
35100	Conserv. Y Mantto. Menor de Inmuebles	50,000.00	-	50,000.00	-	-	50,000.00	0.00%
35101	Mantenimiento y Conservación de Inmuebles	50,000.00	-	50,000.00	-	-	50,000.00	0.00%
353	Conservación y mantenimiento menor de inmuebles	20,000.00	-	20,000.00	1,740.00	1,740.00	18,260.00	8.70%
35302	Mantenimiento y conservación de bienes informáticos	20,000.00	-	20,000.00	1,740.00	1,740.00	18,260.00	8.70%
352	Instalación, reparación y mantenimiento de mobiliario y equipo de administración educacional y recreativo	5,000.00	-	5,000.00	-	-	5,000.00	0.00%
35201	Mantenimiento y conservación de mobiliario y equipo	5,000.00	-	5,000.00	-	-	5,000.00	0.00%

353	Instalación, reparación y mantenimiento de equipo de computo y tecnologías de información	25,000.00	-	25,000.00	-	-	25,000.00	0.00%
35301	Instalaciones	25,000.00	-	25,000.00	-	-	25,000.00	0.00%
355	Reparación y mantenimiento de equipo de transporte	50,000.00	-	50,000.00	-	-	50,000.00	0.00%
35501	Mantenimiento y conservación equipo de transporte	50,000.00	-	50,000.00	-	-	50,000.00	0.00%
357	Instalación, reparación y mantenimiento de maquinaria,	5,000.00	-	5,000.00	-	-	5,000.00	0.00%
35701	Mantenimiento y conservación de maquinaria y equipo	5,000.00	-	5,000.00	-	-	5,000.00	0.00%
358	Servicios de Limpieza y Manejo de Desechos	-	-	-	-	-	-	#DIV/0!
35801	Servicios de Limpieza y Manejo de Desechos	-	-	-	-	-	-	#DIV/0!
3700	Servicios de traslado y viáticos	403,600.00	-	403,600.00	56,700.00	56,700.00	346,900.00	14.05%
371	Pasajes Aereos	60,000.00	-	60,000.00	-	-	60,000.00	0.00%
37101	Pasajes Aereos	60,000.00	-	60,000.00	-	-	60,000.00	0.00%
375	Viáticos en el país	343,600.00	-	343,600.00	56,700.00	56,700.00	286,900.00	16.50%
37501	Viáticos en el país	300,000.00	-	300,000.00	51,200.00	51,200.00	248,800.00	17.07%
37502	Gastos de camino	43,600.00	-	43,600.00	5,500.00	5,500.00	38,100.00	12.61%
3800	Servicios oficiales	10,000.00	-	10,000.00	-	-	10,000.00	0.00%
381	Gastos de ceremonial	10,000.00	-	10,000.00	-	-	10,000.00	0.00%
38101	Gastos de ceremonial	10,000.00	-	10,000.00	-	-	10,000.00	0.00%
383	Congresos y Convenciones	-	-	-	-	-	-	#DIV/0!
38301	Congresos y Convenciones	-	-	-	-	-	-	#DIV/0!
3900	Otros servicios generales	25,000.00	-	25,000.00	-	-	25,000.00	0.00%
392	Impuestos y derechos	25,000.00	-	25,000.00	-	-	25,000.00	0.00%
39201	Impuestos y derechos	25,000.00	-	25,000.00	-	-	25,000.00	0.00%
4000	Transferencias, Asignaciones, Subsidios y Otras	-	-	-	-	-	-	#DIV/0!
41000	Transferencias y Asignaciones	-	-	-	-	-	-	#DIV/0!
44801	Ayudas por Desastres Naturales y Otros Siniestros	-	-	-	-	-	-	#DIV/0!
44800	Ayudas por Desastres Naturales y Otros Siniestros	-	-	-	-	-	-	#DIV/0!
44801	Ayudas por Desastres Naturales y Otros Siniestros	-	-	-	-	-	-	#DIV/0!
5000	Bienes muebles, inmuebles e intangibles	-	-	-	-	-	-	#DIV/0!
51000	Mobiliario y equipo de administración	-	-	-	-	-	-	#DIV/0!
51100	Muebles de oficina y estantería	-	-	-	-	-	-	#DIV/0!
51101	Mobiliario	-	-	-	-	-	-	#DIV/0!
51500	Equipo de computo y de tecnologías de la información	-	-	-	-	-	-	#DIV/0!
51501	Bienes informáticos	-	-	-	-	-	-	#DIV/0!
5400	Vehículos y Equipo de Transporte	-	-	-	-	-	-	#DIV/0!
54100	Vehículos y Equipo Terrestre	-	-	-	-	-	-	#DIV/0!
54102	Vehículos y Equipos Terrestres	-	-	-	-	-	-	#DIV/0!
56500	Equipo de comunicación y telecomunicación	-	-	-	-	-	-	#DIV/0!
#	Equipo de comunicación y telecomunicación	-	-	-	-	-	-	#DIV/0!
7000	Inversiones Financieras y Otras Provisiones	4,674,842.23	-	4,674,842.23	-	-	4,674,842.23	0.00%
72300	Acciones y Participaciones de Capital en Instituciones Paraestatales Publicas Financieras con Fines de Política Acciones y Participaciones de Capital en Instituciones Paraestatales Publicas Financieras con Fines de Política	-	-	-	-	-	-	#DIV/0!
72301	Paraestatales Publicas Financieras con Fines de Política	-	-	-	-	-	-	#DIV/0!
7400	Inversiones Para el Fomento de Actividades Productivas	4,674,842.23	-	4,674,842.23	-	-	4,674,842.23	0.00%
74901	Concesión de Préstamos	4,674,842.23	-	4,674,842.23	-	-	4,674,842.23	0.00%
	Total del Gasto	10,270,000.00	-	10,270,000.00	1,273,466.70	1,273,466.70	8,996,533.30	12.40%

Elaboró: J. Manuel Maldonado Maciel
Puesto: Enlace Admvo. y Contable

Autorizó: Lic. Dora Evelyn Triguera Durón
Puesto: Secretaría Ejecutiva

Fideicomiso Maestro para el Financiamiento del Sector Agropecuario en Sonora "AGROSON"

Estado Analítico del Ejercicio de Presupuesto de Egresos- Detallado – LDF

(Clasificación de Servicios Personales por Categoría)

Del 01 de ENERO al 31 de MARZO de 2025

(PESOS)

Concepto (c)	Egresos					Subejercicio (e)
	Aprobado (d)	Ampliaciones/ (Reducciones)	Modificado	Devengado	Pagado	
I. Gasto No Etiquetado (I=A+B+C+D+E+F)						
A. Personal Administrativo y de Servicio Público						
B. Magisterio						
C. Servicios de Salud (C=c1+c2)						
c1) Personal Administrativo						
c2) Personal Médico, Paramédico y afin						
D. Seguridad Pública						
E. Gastos asociados a la implementación de nuevas leyes federales o reformas a las mismas (E = e1 + e2)						
e1) Nombre del Programa o Ley 1						
e2) Nombre del Programa o Ley 2						
F. Sentencias laborales definitivas						
II. Gasto Etiquetado (II=A+B+C+D+E+F)						
A. Personal Administrativo y de Servicio Público						
B. Magisterio						
C. Servicios de Salud (C=c1+c2)						
c1) Personal Administrativo						
c2) Personal Médico, Paramédico y afin						
D. Seguridad Pública						
E. Gastos asociados a la implementación de nuevas leyes federales o reformas a las mismas (E = e1 + e2)						
e1) Nombre del Programa o Ley 1						
e2) Nombre del Programa o Ley 2						
F. Sentencias laborales definitivas						
III. Total del Gasto en Servicios Personales (III = I + II)						

Sin información que revelar

Elaboró: J. Manuel Maldonado Maciel
Puesto: Enlace Admvo. y Contable

Autorizó: Lic. Dora Evelyn Triguerras Durón
Puesto: Secretaria Ejecutiva

Fideicomiso Maestro para el Financiamiento del Sector Agropecuario en Sonora "AGROSON"

Conciliación entre los Egresos Presupuestarios y los Gastos Contables

Al 31 de Marzo de 2025

(Pesos)

1. Total de Egresos Presupuestarios		1,273,467.00
-------------------------------------	--	--------------

2. Menos Egresos Presupuestarios No Contables		0.00
Materias Primas y Materiales de Producción y Comercialización		
Materiales y Suministros		
Mobiliario y Equipo de Administración		
Mobiliario y Equipo Educacional y Recreativo		
Equipo e Instrumental Médico y de Laboratorio		
Vehículos y Equipo de Transporte		
Equipo de Defensa y Seguridad		
Maquinaria, Otros Equipos y Herramientas		
Archivos Biológicos		
Bienes Inmuebles		
Activos Intangibles		
Obra Pública en Bienes de Dominio Público		
Obra Pública en Bienes Propios		
Acciones y Participaciones de Capital		
Compra de Títulos y Valores		
Concesión de Préstamos		
Inversiones en Fideicomisos, Mandatos y Otros Análogos		
Provisiones para Contingencias y Otras Erogaciones Especiales		
Armonización de la Deuda Pública		
Adeudos de Ejercicios Fiscales Anteriores (ADEFAS)		
Otros Egresos Presupuestales No Contables		

3. Más Gastos Contables No Presupuestarios		1,239.84
Estimaciones, Depreciaciones, Deterioros, Obsolescencia y Amortizaciones	1,239.84	
Provisiones		
Disminución de Inventarios		
Aumento por Insuficiencia de Estimaciones por Pérdida o Deterioro u Obsolescencia		
Aumento por Insuficiencia de Provisiones		
Otros Gastos		
Otros Gastos Contables No Presupuestales		
4. Total de Gasto Contable (4= 1 - 2 + 3)		1,274,706.84

Elaboró: J. Manuel Maldonado Maciel
Puesto: Enlace Admvo. y Contable

Autorizó: Lic. Dora Evelyn Triguera D
Puesto: Secretaria Ejecutiva

Fideicomiso Maestro para el Financiamiento del Sector Agropecuario en Sonora "AGROSON"

Endeudamiento Neto

Del 01 de ENERO al 31 de MARZO de 2025

(pesos)

Identificacion del crédito o Instrumento	Contratacion / Colocación	Amortización	Endeudamiento Neto
	A	B	C=A-B
Créditos Bancarios			
1			
2			
3			
4	SIN INFORMACIÓN QUE REVELAR		
5			
6			
7			
8			
9			
10			
Total Créditos Bancarios	0.00	0.00	0.00
Otros Instrumentos de Deuda			
1			
2			
3			
4	SIN INFORMACIÓN QUE REVELAR		
5			
6			
7			
8			
9			
10			
Total Otros Instrumentos de Deuda	0.00	0.00	0.00
TOTAL	0.00	0.00	0.00

"Bajo protesta de decir verdad declaramos que los Estados Financieros y sus Notas, son razonablemente correctos y son responsabilidad del emisor"

Elaboró: J. Manuel Maldonado Maciel
Puesto: Enlace Admvo. y Contable

Autorizó: Lic. Dora Evelyn Triguerras Durón
Puesto: Secretaria Ejecutiva

Fideicomiso Maestro para el Financiamiento del Sector Agropecuario en Sonora "AGROSON"

Intereses de la Deuda

Del 01 de ENERO al 31 de MARZO de 2025

Identificacion del crédito o Instrumento		Devengado	Pagado
Créditos Bancarios			
1			
2			
3			
4	SIN INFORMACIÓN QUE REVELAR		
5			
6			
7			
8			
9			
10			
Total de Interéses Créditos Bancarios		0.00	0.00
Otros Instrumentos de Deuda			
1			
2			
3			
4	SIN INFORMACIÓN QUE REVELAR		
5			
6			
7			
8			
9			
10			
Total Intereses Otros Instrumentos de Deuda		0.00	0.00
TOTAL		0.00	0.00

"Bajo protesta de decir verdad declaramos que los Estados Financieros y sus Notas, son razonablemente correctos y son responsabilidad del emisor"

Elaboró: J. Manuel Maldonado Maciel
Puesto: Enlace Admvo. y Contable

Autorizó: Lic. Dora Evelyn Triguera Durón
Puesto: Secretaria Ejecutiva

Fideicomiso Maestro para el Financiamiento del Sector Agropecuario en Sonora "AGROSON"

Gasto Por Categoría Programática

Del 01 de ENERO al 31 de MARZO de 2025

(PESOS)

Concepto	Egresos Aprobado Anual (1)	Ampliaciones/ (Reducciones) (2)	Egresos Modificado Anual (3=1+2)	Egresos Devengado Anual (4)	Egresos Pagado Anual (5)	Subejercicio (6 = 3 - 4)
Programas						
Subsidios: Sector Social y Privado o Estados y Municipios	0	0	0	0	0	0
Sujetos a Reglas de Operación			0			0
Otros Subsidios		0	0	0	0	0
Desempeño de las Funciones:	10,270,000	0	10,270,000	1,273,467	1,273,467	8,996,533
Prestación de Servicios Públicos			0			0
Provisión de Bienes Públicos			0			0
Planeación, Seguimiento y Evaluación de Políticas Públicas			0			0
Promoción y Fomento	10,270,000	0	10,270,000	1,273,467	1,273,467	8,996,533
Regulación y Supervisión			0			0
Funciones de las Fuerzas Armadas (Unicamente el Gobierno Federal)			0			0
Específicos			0			0
Proyectos de Inversión			0			0
Administrativos y de Apoyos	0	0	0	0	0	0
Apoyo al Proceso Presupuestario y para Mejorar la Eficiencia Institucional			0			0
Apoyo a la Función Pública y al Mejoramiento de la Gestión			0			0
Operaciones Ajenas			0			0
Compromisos	0	0	0	0	0	0
Obligaciones de Cumplimiento de Resolución Jurisdiccional			0			0
Desastres Naturales			0			0
Obligaciones	0	0	0	0	0	0
Pensiones y Jubilaciones			0			0
Aportaciones a la Seguridad Social			0			0
Aportaciones a Fondos de Estabilización			0			0
Aportaciones a Fondos de Inversión y Reestructura de Pensiones			0			0
Programas de gasto Federalizado (Gobierno Federal)	0	0	0	0	0	0
Gasto Federalizado			0			0
Participaciones a Entidades Federativas y Municipios			0			0
Costo Financiero, Deuda o Apoyo a Deudores y Ahorradores de la Banca			0			0
Adeudos de Ejercicios Fiscales Anteriores			0			0
Total del Gasto	10,270,000	0	10,270,000	1,273,467	1,273,467	8,996,533

Elaboró: J. Manuel Maldonado Maciel
Puesto: Enlace Admvo. y Contable

Autorizó: Lic. Dora Evelyn Triguera Durón
Puesto: Secretaria Ejecutiva

Fideicomiso Maestro para el Financiamiento del Sector Agropecuario en Sonora "AGROSON"

Gastos por proyectos de Inversión

Del 01 de ENERO al 31 de MARZO de 2025

GASTO DE INVERSION EJERCIDO:

NOMBRE DEL PROYECTO

MONTO EROGADO

ORIGEN DEL RECURSO*

SIN INFORMACIÓN QUE REVELAR

* Se deberán informar con todas las fuentes del recurso.

Ya sean obras con Recurso Federal, Recurso Estatal e Ingresos Propios del ente Público.

"Bajo protesta de decir verdad declaramos que los Estados Financieros y sus Notas, son razonablemente correctos y son responsabilidad del emisor"

Elaboró: J. Manuel Maldonado Maciel
Puesto: Enlace Admvo. y Contable

Autorizó: Lic. Dora Evelyn Triguerras Durón
Puesto: Secretaria Ejecutiva

Fideicomiso Maestro para el Financiamiento del Sector Agropecuario en Sonora "AGROSON"

Indicadores de Postura Fiscal

Del 01 de ENERO al 31 de MARZO de 2025

(Cifras en Pesos)

Concepto	Estimado/Aprobado	Devengado	Recaudado/Pagado
I. Ingresos Presupuestarios	10,270,000.00	1,549,045.09	1,549,045.09
1. Ingresos Gobierno de la Entidad Federativa			
2. Ingresos Sector Paraestatal	10,270,000.00	1,549,045.09	1,549,045.09
II. Egresos Presupuestarios (II= 3+4)	10,270,000.00	1,274,706.54	1,274,706.54
3. Egresos del Gobierno de la Entidad Federativa			
4. Egresos del Sector Paraestatal	10,270,000.00	1,274,706.54	1,274,706.54
III. Balance Presupuestario (Superávit o Déficit) (III= I-II)	0.00	274,338.55	274,338.55
Concepto	Estimado/Aprobado	Devengado	Recaudado/Pagado
III. Balance Presupuestario (Superávit o Déficit)	0.00	274,338.55	274,338.55
IV. Intereses, Comisiones y Gastos de la Deuda			
V. Balance Primario (superávit o Déficit) (V= III-IV)	0.00	274,338.55	274,338.55
Concepto	Estimado/Aprobado	Devengado	Recaudado/Pagado
A. Financiamiento			
B. Amortización de la Deuda			
C. Financiamiento Neto	0.00	0.00	0.00

Elaboró: J. Manuel Maldonado Maciel
Puesto: Enlace Admvo. y Contable

Autorizó: Lic. Dora Evelyn Triguerras Durón
Puesto: Secretaria Ejecutiva

Concepto	Estimado/ Aprobado	Devengado	Recaudado/ Pagado
A1. Ingresos de Libre Disposición	10,270,000	1,549,045	1,549,045
A3.1 Financiamiento Neto con Fuente de Pago de Ingresos de Libre Disposición ($A3.1 = F1 - G1$)	-	-	-
F1. Financiamiento con Fuente de Pago de Ingresos de Libre Disposición	-	-	-
G1. Amortización de la Deuda Pública con Gasto No Etiquetado	-	-	-
B1. Gasto No Etiquetado (sin incluir Amortización de la Deuda Pública)	10,270,000	1,274,707	1,274,707
C1. Remanentes de Ingresos de Libre Disposición aplicados en el periodo		-	-
V. Balance Presupuestario de Recursos Disponibles ($V = A1 + A3.1 - B1 + C1$)	-	274,339	274,339
VI. Balance Presupuestario de Recursos Disponibles sin Financiamiento Neto ($VI = V - A3.1$)	-	274,339	274,339

Concepto	Estimado/ Aprobado	Devengado	Recaudado/ Pagado
A2. Transferencias Federales Etiquetadas	-	-	-
A3.2 Financiamiento Neto con Fuente de Pago de Transferencias Federales Etiquetadas ($A3.2 = F2 - G2$)	-	-	-
F2. Financiamiento con Fuente de Pago de Transferencias Federales Etiquetadas	-	-	-
G2. Amortización de la Deuda Pública con Gasto Etiquetado	-	-	-
B2. Gasto Etiquetado (sin incluir Amortización de la Deuda Pública)	-	-	-
C2. Remanentes de Transferencias Federales Etiquetadas aplicados en el periodo		-	-
VII. Balance Presupuestario de Recursos Etiquetados ($VII = A2 + A3.2 - B2 + C2$)	-	-	-
VIII. Balance Presupuestario de Recursos Etiquetados sin Financiamiento Neto ($VIII = VII - A3.2$)	-	-	-

Elaboró: J. Manuel Maldonado Maciel
Puesto: Enlace Admvo. y Contable

Autorizó: Lic. Dora Evelyn Triguera Durón
Puesto: Secretaria Ejecutiva

Fideicomiso Maestro para el Financiamiento del Sector Agropecuario en Sonora "AGROSON"

Balance Presupuestario - LDF

Del 01 de ENERO al 31 de MARZO de 2025

(PESOS)

Concepto (c)	Estimado/ Aprobado (d)	Devengado	Recaudado/ Pagado
A. Ingresos Totales (A = A1+A2+A3)	10,270,000	1,549,045	1,549,045
A1. Ingresos de Libre Disposición	10,270,000	1,549,045	1,549,045
A2. Transferencias Federales Etiquetadas	-	-	-
A3. Financiamiento Neto	-	-	-
B. Egresos Presupuestarios¹ (B = B1+B2)	10,270,000	1,274,707	1,274,707
B1. Gasto No Etiquetado (sin incluir Amortización de la Deuda Pública)	10,270,000	1,274,707	1,274,707
B2. Gasto Etiquetado (sin incluir Amortización de la Deuda Pública)	-	-	-
C. Remanentes del Ejercicio Anterior (C = C1 + C2)	-	-	-
C1. Remanentes de Ingresos de Libre Disposición aplicados en el periodo		-	-
C2. Remanentes de Transferencias Federales Etiquetadas aplicados en el periodo		-	-
I. Balance Presupuestario (I = A – B + C)	-	274,339	274,339
II. Balance Presupuestario sin Financiamiento Neto (II = I - A3)	-	274,339	274,339
III. Balance Presupuestario sin Financiamiento Neto y sin Remanentes del Ejercicio Anterior (III= II - C)	-	274,339	274,339

Concepto	Aprobado	Devengado	Pagado
E. Intereses, Comisiones y Gastos de la Deuda (E = E1+E2)	-	-	-
E1. Intereses, Comisiones y Gastos de la Deuda con Gasto No Etiquetado	-	-	-
E2. Intereses, Comisiones y Gastos de la Deuda con Gasto Etiquetado	-	-	-
IV. Balance Primario (IV = III + E)	-	274,339	274,339

Concepto	Estimado/ Aprobado	Devengado	Recaudado/ Pagado
F. Financiamiento (F = F1 + F2)	-	-	-
F1. Financiamiento con Fuente de Pago de Ingresos de Libre Disposición	-	-	-
F2. Financiamiento con Fuente de Pago de Transferencias Federales Etiquetadas	-	-	-
G. Amortización de la Deuda (G = G1 + G2)	-	-	-
G1. Amortización de la Deuda Pública con Gasto No Etiquetado	-	-	-
G2. Amortización de la Deuda Pública con Gasto Etiquetado	-	-	-
A3. Financiamiento Neto (A3 = F – G)	-	-	-

Concepto	Estimado/ Aprobado	Devengado	Recaudado/ Pagado
A1. Ingresos de Libre Disposición	10,270,000	1,549,045	1,549,045
A3.1 Financiamiento Neto con Fuente de Pago de Ingresos de Libre Disposición ($A3.1 = F1 - G1$)	-	-	-
F1. Financiamiento con Fuente de Pago de Ingresos de Libre Disposición	-	-	-
G1. Amortización de la Deuda Pública con Gasto No Etiquetado	-	-	-
B1. Gasto No Etiquetado (sin incluir Amortización de la Deuda Pública)	10,270,000	1,274,707	1,274,707
C1. Remanentes de Ingresos de Libre Disposición aplicados en el periodo		-	-
V. Balance Presupuestario de Recursos Disponibles ($V = A1 + A3.1 - B1 + C1$)	-	274,339	274,339
VI. Balance Presupuestario de Recursos Disponibles sin Financiamiento Neto ($VI = V - A3.1$)	-	274,339	274,339

Concepto	Estimado/ Aprobado	Devengado	Recaudado/ Pagado
A2. Transferencias Federales Etiquetadas	-	-	-
A3.2 Financiamiento Neto con Fuente de Pago de Transferencias Federales Etiquetadas ($A3.2 = F2 - G2$)	-	-	-
F2. Financiamiento con Fuente de Pago de Transferencias Federales Etiquetadas	-	-	-
G2. Amortización de la Deuda Pública con Gasto Etiquetado	-	-	-
B2. Gasto Etiquetado (sin incluir Amortización de la Deuda Pública)	-	-	-
C2. Remanentes de Transferencias Federales Etiquetadas aplicados en el periodo		-	-
VII. Balance Presupuestario de Recursos Etiquetados ($VII = A2 + A3.2 - B2 + C2$)	-	-	-
VIII. Balance Presupuestario de Recursos Etiquetados sin Financiamiento Neto ($VIII = VII - A3.2$)	-	-	-

Elaboró: J. Manuel Maldonado Maciel
Puesto: Enlace Admvo. y Contable

Autorizó: Lic. Dora Evelyn Triguerras Durón
Puesto: Secretaria Ejecutiva

Fideicomiso Maestro para el Financiamiento del Sector Agropecuario en Sonora "AGROSON"

Relación de Cuentas Bancarias Productivas Específicas

Del 01 de ENERO al 31 de MARZO de 2025

(pesos)

Fondo, Programa o Convenio		Datos de la Cuenta Bancaria	
		Institución Bancaria	Número de Cuenta
1	OPERACIÓN DEL FIDEICOMISO	NACIONAL FINANCIERA S.N.C.	106328-3
2	OPERACIÓN DEL FIDEICOMISO	NACIONAL FINANCIERA S.N.C.	105440-5
3	OPERACIÓN DEL FIDEICOMISO	BBVA	132450739
4	OPERACIÓN DEL FIDEICOMISO	BBVA	2012551586
5			
10			

"Bajo protesta de decir verdad declaramos que los Estados Financieros y sus Notas, son razonablemente correctos y son responsabilidad del emisor"

Elaboró: J. Manuel Maldonado Maciel
Puesto: Enlace Admvo. y Contable

Autorizó: Lic. Dora Evelyn Triguerras Durón
Puesto: Secretaria Ejecutiva

Fideicomiso Maestro para el Financiamiento del Sector Agropecuario en Sonora "AGROSON"

Desglose de saldo en Bancos e Inversiones

Anexo B

Al 31 de Marzo de 2025

(pesos)

Desglose del saldo presentado en el formato ETCA-I-02, en el inciso A2), de la Cuenta: BANCOS/TESORERÍA				
Datos de la Cuenta Bancaria				Tipo de Recurso (1)
	Institución Bancaria	Número de Cuenta	Saldo	
1	BBVA	132450739	1042794.85	Estatat
2				
3				
4				
5				
6				
7	INCLUIR TODAS LAS CUENTAS			
8	Nota : Este formato No Aplica Órganos Autónomos Poder Legislativo, Poder Judicial.			
9				
10				
11				
12				
13				
14				
15				
16				
17				
18				
19				
20				
TOTAL			1042794.85	

"Bajo protesta de decir verdad declaramos que los Estados Financieros y sus Notas, son razonablemente correctos y son responsabilidad del emisor"

1) Tipo de Recurso: Federal o Estatal (incluye Ingresos Propios)

Nota: En caso de que la cuenta bancaria tenga los dos tipos de recursos, presentar dos veces la misma cuenta separando los saldos por tipo de recurso.

CENTRO GESTOR Unidad Administrativa	AREA FUNCIONAL							POSICION PRESUPUESTARIA		FONDO					PRESUPUESTO DE EGRESOS						
	Finalidad	Función	Subfunción	Programa Presupuestario	Actividad o Proyecto	Tipo de Beneficiario	Servicios Personales por Categoría	Clasificador por Objeto del Gasto (Partida del Gasto)	Tipo de Gasto (1 Gto Corriente, 2 Gto de Capital)	Año Año de origen del recurso	Tipo de Financiamiento (1. Gasto No Etiquetado, 2 Gasto Etiquetado)	Fuente de Financiamiento (Federal, Estatal, Ingresos Propios)	Fondo (Aportaciones Múltiples, Convenios, etc.) (Alfanumerico) (FASS, FASP, etc)	Área y/o Ubicación Geográfica	Aprobado Anual	Ampliaciones / Reducciones	Modificado Anual	Comprometido Acumulado al Periodo	Devengado Acumulado al periodo	Ejercido Acumulado al periodo	Pagado Acumulado al periodo
10	1	1	2	7	3	1	1	5	1	2	1	1	2	2							
4121900100	3	2	01	E307F11	131	A	1	21101	1	23	1	4	Z1	13	18,000.00	-	18,000.00	3,892.60	3,892.60	3,892.60	3,892.60
4121900100	3	2	01	E307F11	131	A	1	21401	1	23	1	4	Z1	13	25,000.00	-	25,000.00	5,952.20	5,952.20	5,952.20	5,952.20
4121900100	3	2	01	E307F11	131	A	1	21601	1	23	1	4	Z1	13	3,000.00	-	3,000.00	-	-	-	0.00
4121900100	3	2	01	E307F11	131	A	1	22101	1	23	1	4	Z1	13	18,824.00	-	18,824.00	1,470.00	1,470.00	1,470.00	1,470.00
4121900100	3	2	01	E307F11	131	A	1	22301	1	23	1	4	Z1	13	1,000.00	-	1,000.00	720.00	720.00	720.00	720.00
4121900100	3	2	01	E307F11	131	A	1	26101	1	23	1	4	Z1	13	114,000.00	-	114,000.00	2,898.19	2,898.19	2,898.19	2,898.19
4121900100	3	2	01	E307F11	131	A	1	26102	1	23	1	4	Z1	13	2,500.00	-	2,500.00	-	-	-	0.00
4121900100	3	2	01	E307F11	131	A	1	29401	1	23	1	4	Z1	13	30,000.00	-	30,000.00	-	-	-	0.00
4121900100	3	2	01	E307F11	131	A	1	31401	1	23	1	4	Z1	13	6,600.00	-	6,600.00	10,431.00	10,431.00	10,431.00	10,431.00
4121900100	3	2	01	E307F11	131	A	1	31801	1	23	1	4	Z1	13	8,000.00	-	8,000.00	-	-	-	0.00
4121900100	3	2	01	E307F11	131	A	1	33101	1	23	1	4	Z1	13	60,000.00	-	60,000.00	-	-	-	0.00
4121900100	3	2	01	E307F11	131	A	1	33302	1	23	1	4	Z1	13	4,254,833.77	-	4,254,833.77	1,064,954.04	1,064,954.04	1,064,954.04	1,064,954.04
4121900100	3	2	01	E307F11	131	A	1	34101	1	23	1	4	Z1	13	442,000.00	-	442,000.00	122,420.03	122,420.03	122,420.03	122,420.03
4121900100	3	2	01	E307F11	131	A	1	34501	1	23	1	4	Z1	13	17,800.00	-	17,800.00	2,288.64	2,288.64	2,288.64	2,288.64
4121900100	3	2	01	E307F11	131	A	1	35101	1	23	1	4	Z1	13	50,000.00	-	50,000.00	-	-	-	0.00
4121900100	3	2	01	E307F11	131	A	1	35201	1	23	1	4	Z1	13	5,000.00	-	5,000.00	-	-	-	0.00
4121900100	3	2	01	E307F11	131	A	1	35301	1	23	1	4	Z1	13	25,000.00	-	25,000.00	-	-	-	0.00
4121900100	3	2	01	E307F11	131	A	1	35302	1	23	1	4	Z1	13	20,000.00	-	20,000.00	1,740.00	1,740.00	1,740.00	1,740.00
4121900100	3	2	01	E307F11	131	A	1	35501	1	23	1	4	Z1	13	50,000.00	-	50,000.00	-	-	-	0.00
4121900100	3	2	01	E307F11	131	A	1	35701	1	23	1	4	Z1	13	5,000.00	-	5,000.00	-	-	-	0.00
4121900100	3	2	01	E307F11	131	A	1	37101	1	23	1	4	Z1	13	60,000.00	-	60,000.00	-	-	-	0.00
4121900100	3	2	01	E307F11	131	A	1	37501	1	23	1	4	Z1	13	300,000.00	-	300,000.00	51,200.00	51,200.00	51,200.00	51,200.00
4121900100	3	2	01	E307F11	131	A	1	37502	1	23	1	4	Z1	13	43,600.00	-	43,600.00	5,500.00	5,500.00	5,500.00	5,500.00
4121900100	3	2	01	E307F11	131	A	1	38101	1	23	1	4	Z1	13	10,000.00	-	10,000.00	-	-	-	0.00
4121900100	3	2	01	E307F11	131	A	1	39201	1	23	1	4	Z1	13	25,000.00	-	25,000.00	-	-	-	0.00
4121900100	3	2	01	E307F11	131	A	1	74901	1	23	1	4	Z1	13	4,674,842.23	-	4,674,842.23	-	-	-	0.00
															10,270,000.00	-	10,270,000.00	1,273,466.70	1,273,466.70	1,273,466.70	\$1,273,466.70